



BANJARMASIN
MAJU
SEJAHTERA

K-25.6371.022

PROFIL KESEHATAN KOTA BANJARMASIN TAHUN 2025



Buku ini diterbitkan oleh :

Dinas Kesehatan Kota Banjarmasin

Jl. Tirta Dharma, Sungai Lulut, Kec.
Banjarmasin Timur, Kota Banjarmasin,
Kalimantan Selatan, 70249

☎ (0511) 4281348

📷 DINKESBANJARMASINNEWS

✉ DINKES@BANJARMASINKOTA.GO.ID

📘 DINKES BANJARMASIN

🌐 DINKES.BANJARMASINKOTA.GO.ID

🎵 DINKESBANJARMASIN

Berdasarkan Rekomendasi Kegiatan Statistik **Badan Pusat Statistik Kota Banjarmasin**

Nomor : B-519/63710/HM.310/2025, 29 Desember 2025

Penyelenggara : Dinas Kesehatan Kota Banjarmasin

Identitas : **K-25.6371.022**

Judul : Kompilasi Data Buku Profil Kesehatan Kota Banjarmasin

Dinyatakan : **LAYAK**

KATA PENGANTAR

Assalamualaikum Warahmatullahi Wabarakaatuh,

Dengan memanjatkan puji dan syukur ke hadirat Allah SWT, Tuhan Yang Maha Esa, atas rahmat dan karunia-Nya sehingga Profil Kesehatan Kota Banjarmasin Tahun 2025 dapat disusun dan diterbitkan. Profil ini merupakan dokumen tahunan yang memuat gambaran menyeluruh mengenai situasi kesehatan di Kota Banjarmasin berdasarkan data Tahun 2025 sebagai bagian dari penyelenggaraan Sistem Informasi Kesehatan daerah.

Profil Kesehatan ini menyajikan informasi tentang derajat kesehatan masyarakat, upaya kesehatan yang telah dilaksanakan, serta sumber daya kesehatan yang tersedia. Dokumen ini diharapkan dapat menjadi dasar dalam proses perencanaan, pengendalian, monitoring, dan evaluasi pembangunan kesehatan, serta sebagai bahan rujukan bagi para pemangku kepentingan dalam pengambilan kebijakan di bidang kesehatan.

Kami menyadari bahwa dalam penyusunan dokumen ini masih terdapat keterbatasan, baik dalam hal kelengkapan maupun konsistensi data. Oleh karena itu, upaya perbaikan dan penyempurnaan akan terus dilakukan secara berkelanjutan melalui peningkatan koordinasi lintas program dan lintas sektor terkait.

Ucapan terima kasih dan penghargaan yang setinggi-tingginya kami sampaikan kepada seluruh pihak yang telah berkontribusi dalam penyusunan Profil Kesehatan Kota Banjarmasin Tahun 2025 ini. Semoga dokumen ini memberikan manfaat dalam mendukung peningkatan derajat kesehatan masyarakat Kota Banjarmasin.

Wassalamualaikum Warahmatullahi Wabarakaatuh.

Banjarmasin, 31 Maret 2026
Plt. Kepala Dinas



Dr. H. M. Ramadhan, SE., ME., Ak.CA
Pembina Utama Muda / IV/c
NIP. 19691208 199803 1 003

DAFTAR ISI

| | Halaman |
|--|---------|
| KATA PENGANTAR | i |
| DAFTAR ISI | ii |
| DAFTAR TABEL | v |
| DAFTAR GRAFIK | vi |
| DAFTAR LAMPIRAN | xi |
| BAB I PENDAHULUAN | 1 |
| 1.1 Latar Belakang | 1 |
| 1.2 Tujuan | 2 |
| 1.2.1 Tujuan Umum | 2 |
| 1.2.2 Tujuan Khusus | 2 |
| 1.3 Sistematika Penyajian | 3 |
| BAB II DEMOGRAFI | 5 |
| 2.1 Kondisi Geografis dan Administratif | 5 |
| 2.1.1 Letak dan Luas Wilayah | 5 |
| 2.1.2 Batas Wilayah | 6 |
| 2.1.3 Pembagian Wilayah Administratif | 7 |
| 2.2 Kependudukan | 9 |
| 2.2.1 Jumlah Penduduk | 9 |
| 2.2.2 Jumlah Kepala Keluarga | 10 |
| 2.2.3 Kepadatan Penduduk | 11 |
| 2.2.4 Komposisi Penduduk dan Rasio Ketergantungan | 12 |
| 2.3 Karakteristik Sosial Penduduk | 13 |
| 2.3.1 Angka Melek Huruf | 13 |
| 2.3.2 Pendidikan Penduduk | 14 |
| 2.4 Gambaran Umum Dinas Kesehatan | 15 |
| 2.4.1 Kedudukan, Tugas Pokok dan Fungsi | 15 |
| 2.4.2 Struktur Organisasi | 16 |
| BAB III SARANA KESEHATAN | 40 |
| 3.1 Saran Kesehatan | 40 |
| 3.1.1 Puskesmas dan Jejaringnya | 40 |
| 3.2.1 Rumah Sakit | 42 |
| 3.1.3 Sarana Pelayanan Kesehatan Lain dan Kefarmasian | 43 |
| 3.2 Akses dan Mutu Pelayanan Kesehatan | 44 |
| 3.2.1 Pemanfaatan Pelayanan Kesehatan | 44 |
| 3.2.2 Indikator Kinerja Pelayanan Rumah Sakit | 46 |
| 3.2.3 Ketersediaan Obat dan Logistik Kesehatan | 49 |
| 3.3 Upaya Kesehatan Bersumberdaya Masyarakat (UKBM) ... | 50 |
| BAB IV SUMBER DAYA MANUSIA KESEHATAN | 52 |
| 4.1 Tenaga Medis | 52 |
| 4.2 Tenaga Keperawatan dan Kebidanan | 54 |
| 4.3 Tenaga Kesehatan Masyarakat, Kesehatan Lingkungan, dan Gizi | 55 |

| | | | |
|---------|--------|---|-----|
| | 4.4 | Tenaga Kefarmasian, Tenaga Psikologi Klinis, dan Tenaga Kesehatan Tradisional | 57 |
| | 4.5 | Tenaga Teknis dan Penunjang Medis | 59 |
| | 4.6 | Tenaga Penunjang/ Pendukung Kesehatan | 61 |
| BAB V | | PEMBIAYAAN KESEHATAN | 64 |
| | 5.1 | Kepesertaan Jaminan Kesehatan | 64 |
| | 5.2 | Anggaran Kesehatan dalam APBD Kota Banjarmasin | 67 |
| BAB VI | | KESEHATAN KELUARGA | 69 |
| | 6.1 | Kesehatan Ibu | 69 |
| | 6.1.1 | Jumlah dan Angka Kematian Ibu (Dilaporkan) | 69 |
| | 6.1.2 | Pelayanan Kesehatan Pada Ibu Hamil (Cakupan Kunjungan K-1 dan K-4, K-6) | 71 |
| | 6.1.3 | Jumlah Ibu Hamil yang Mendapatkan Tablet Tambah Darah | 74 |
| | 6.1.4 | Pelayanan Kesehatan Ibu Bersalin/Nifas | 75 |
| | 6.1.5 | Cakupan Penanganan Komplikasi Kebidanan | 77 |
| | 6.1.6 | Pelayanan Kontrasepsi | 79 |
| | 6.2 | Kesehatan Anak | 82 |
| | 6.2.1 | Angka Kematian Bayi (AKB) dan Angka Kematian Balita .. | 82 |
| | 6.2.2 | Jumlah Komplikasi Pada Neonatal | 84 |
| | 6.2.3 | Cakupan Kujungan Neonatal 1 (KN 1) dan KN lengkap | 86 |
| | 6.2.4 | Inisiasi Menyusu Dini dan Pemberian ASI Eksklusif | 89 |
| | 6.2.5 | Cakupan Imunisasi Lengkap 14 Antigen | 91 |
| | 6.2.6 | Cakupan Pemerian Vitamin A Pada Bayi dan Anak Balita . | 93 |
| | 6.2.7 | Cakupan Pelayanan Kesehatan Balita | 94 |
| | 6.2.8 | Penimbangan Balita | 95 |
| | 6.2.9 | Cakupan Penjaringan Kesehatan Siswa Kelas 1 SD/MI, 7 SMP/MTs, dan 10 SMA/MA | 97 |
| | 6.2.10 | Pelayanan Kesehatan Gigi dan Mulut | 98 |
| | 6.3 | Kesehatan Usia Produktif dan Usia Lanjut | 100 |
| | 6.3.1 | Persentase Pelayanan Kesehatan Usia Produktif | 100 |
| | 6.3.2 | Pelayanan Kesehatan Calon Pengantin (CATIN) | 101 |
| | 6.3.3 | Pelayanan Kesehatan Usia Lanjut (60+ Tahun) | 103 |
| | 6.4 | Standar Pelayanan Minimal (SPM) Pelayanan Kesehatan Ibu dan Bayi | 104 |
| BAB VII | | PENGENDALIAN PENYAKIT | 106 |
| | 7.1 | Gambaran Sepuluh Penyakit Terbanyak | 106 |
| | 7.1.1 | Sepuluh Penyakit Terbanyak di Puskesmas | 106 |
| | 7.1.2 | Sepuluh Penyakit Terbanyak Rawat Jalan Rumah Sakit ... | 108 |
| | 7.1.3 | Sepuluh Penyakit Terbanyak Rawat Inap dan Fatalitas Tertinggi | 109 |
| | 7.2 | Pengendalian Penyakit Menular Langsung | 110 |
| | 7.2.1 | Tuberkulosis (TBC) | 110 |
| | 7.2.2 | Pneumonia Balita | 112 |
| | 7.2.3 | HIV dan AIDS | 115 |

| | | |
|----------|---|-----|
| 7.2.4 | Diare | 117 |
| 7.2.5 | Kusta | 119 |
| 7.3 | Penyakit yang Dapat Dicegah Dengan Imunisasi (PD3I) ... | 121 |
| 7.3.1 | <i>Acute Flaccid Paralysis</i> (AFP) Non Polio | 121 |
| 7.3.2 | Difteri | 123 |
| 7.3.3 | Pertusis (Batuk Rejan) | 123 |
| 7.3.4 | Tetanus Neonatorum | 124 |
| 7.3.5 | Hepatitis B | 125 |
| 7.3.6 | Campak | 126 |
| 7.3.7 | KLB Ditangani < 24 Jam | 127 |
| 7.4 | Penyakit Tular Vektor dan Zoonotik | 129 |
| 7.4.1 | Demam Berdarah <i>Dengue</i> (DBD) | 129 |
| 7.4.2 | Malaria | 131 |
| 7.4.3 | Filariasis | 132 |
| 7.5 | Pengendalian Penyakit Tidak Menular (PTM) | 133 |
| 7.5.1 | Hipertensi | 133 |
| 7.5.2 | Diabetes Melitus | 135 |
| 7.5.3 | Deteksi Dini Kanker Leher Rahim dengan IVA | 137 |
| 7.5.4 | Pelayanan Kesehatan Orang Dengan Gangguan Jiwa Berat (ODGJ) | 139 |
| 7.6 | Standar Pelayanan Minimal (SPM) Bidang Pencegahan dan Pengendalian Penyakit (P2P) | 141 |
| BAB VIII | KESEHATAN LINGKUNGAN | 144 |
| 8.1 | Keadaan Lingkungan | 144 |
| 8.1.1 | Sarana Air Minum dengan Kualitas Air Minum Memenuhi Syarat | 144 |
| 8.1.2 | Kualitas Air Minum Rumah Tangga dalam Surveilans Kualitas Air Minum Rumah Tangga (SKAMRT) Memenuhi Syarat | 146 |
| 8.1.3 | Jumlah Kepala Keluarga dengan Akses Terhadap Fasilitas Sanitasi Menurut Kecamatan dan Puskesmas | 147 |
| 8.1.4 | Sanitasi Total Berbasis Masyarakat (STBM) Menurut Kecamatan dan Puskesmas | 148 |
| 8.1.5 | Persentase Tempat dan Fasilitas Umum (TFU) yang Dilakukan Pengawasan Menurut Kecamatan dan Puskesmas | 150 |
| 8.1.6 | Persentase Tempat Pengelolaan Pangan (TPP) yang Memenuhi Syarat Kesehatan Menurut Kecamatan | 151 |
| 8.1.7 | Persentase Hasil Pengukuran Kualitas Udara dalam Ruang Memenuhi Syarat | 153 |
| BAB IX | PENUTUP | 155 |
| 9.1 | Kesimpulan | 155 |
| 9.2 | Saran | 157 |

DAFTAR TABEL

| | | Halaman |
|-----------|---|---------|
| Tabel 2.1 | Ringkasan Letak dan Luas Wilayah Kota Banjarmasin Tahun 2025 | 6 |
| Tabel 2.2 | Jumlah Kecamatan dan Kelurahan di Kota Banjarmasin Tahun 2025 | 7 |
| Tabel 7.1 | Jumlah Penderita dan Kematian pada KLB di Kota Banjarmasin Tahun 2025 | 128 |

DAFTAR GRAFIK

| | Halaman |
|-------------|---|
| Grafik 2.1 | Piramida Penduduk Kota Banjarmasin Tahun 2025 9 |
| Grafik 2.2 | Jumlah Rumah Tangga Menurut Kecamatan Kota Banjarmasin Tahun 2025 11 |
| Grafik 2.3 | Kepadatan Penduduk Menurut Kecamatan di Kota Banjarmasin Tahun 2025 12 |
| Grafik 2.4 | Komposisi Penduduk Menurut Kelompok Umur dan Rasio Ketergantungan Kota Banjarmasin Tahun 2021-2025 13 |
| Grafik 2.5 | Persentase Penduduk Berumur 15 Tahun ke Atas yang Melek Huruf di Kota Banjarmasin Tahun 2025 14 |
| Grafik 2.6 | Persentase Pendidikan Tertinggi yang Ditamatkan Penduduk Usia 15 Tahun ke Atas Kota Banjarmasin Tahun 2025 15 |
| Grafik 3.1 | Jumlah Puskesmas dan Puskesmas Pembantu di Kota Banjarmasin Tahun 2025 41 |
| Grafik 3.2 | Jumlah Puskesmas Menurut Kecamatan di Kota Banjarmasin Tahun 2025 41 |
| Grafik 3.3 | Jumlah Rumah Sakit Menurut Kepemilikan/Pengelolaan di Kota Banjarmasin Tahun 2025 42 |
| Grafik 3.4 | Jumlah Rumah Sakit Menurut Jenis Pelayanan di Kota Banjarmasin Tahun 2025 43 |
| Grafik 3.5 | Jumlah Sarana Pelayanan Kesehatan Lain dan Kefarmasian di Kota Banjarmasin Tahun 2025 44 |
| Grafik 3.6 | Jumlah Kunjungan Rawat Jalan dan Rawat Inap di Kota Banjarmasin Tahun 2025 45 |
| Grafik 3.7 | Jumlah Kunjungan Pelayanan Kesehatan Jiwa di Kota Banjarmasin Tahun 2025 45 |
| Grafik 3.8 | Jumlah Kunjungan Pasien di Sarana Pelayanan Kesehatan di Kota Banjarmasin Tahun 2025 46 |
| Grafik 3.9 | Tren Indikator Pemanfaatan dan Efisiensi Pelayanan Rumah Sakit Kota Banjarmasin Tahun 2021-2025 47 |
| Grafik 3.10 | Tren Angka Kematian Pasien di Rumah Sakit Kota Banjarmasin Tahun 2021-2025 48 |
| Grafik 3.11 | Persentase Ketersediaan Obat dan Vaksin Esensial di Puskesmas Kota Banjarmasin Tahun 2025 49 |
| Grafik 3.12 | Jumlah Posyandu Siklus Hidup Menurut Kecamatan di Kota Banjarmasin Tahun 2025 51 |
| Grafik 4.1 | Jumlah Tenaga Medis di Fasilitas Pelayanan Kesehatan Kota Banjarmasin Tahun 2021-2025 53 |
| Grafik 4.2 | Jumlah Tenaga Keperawatan dan Kebidanan Kota Banjarmasin Tahun 2021-2025 54 |
| Grafik 4.3 | Jumlah Tenaga Kesehatan Masyarakat, Kesehatan Lingkungan, dan Gizi Kota Banjarmasin Tahun 2021-2025 ... 56 |

| | | |
|-------------|---|----|
| Grafik 4.4 | Jumlah Tenaga Kefarmasian, Tenaga Psikologi Klinis, dan Tenaga Kesehatan Tradisional Kota Banjarmasin Tahun 2021-2025 | 58 |
| Grafik 4.5 | Jumlah Tenaga Teknik Biomedika, Keterampilan Fisik, dan Keteknisian Medis Kota Banjarmasin Tahun 2021-2025 | 60 |
| Grafik 4.6 | Jumlah Tenaga Penunjang dan Pendukung Kesehatan Kota Banjarmasin Tahun 2025 | 62 |
| Grafik 5.1 | Cakupan Jaminan Kesehatan Penduduk Menurut Segmen Kepesertaan Kota Banjarmasin Tahun 2021-2025 | 65 |
| Grafik 5.2 | Persentase Cakupan Kepesertaan Jaminan Kesehatan terhadap Jumlah Penduduk Kota Banjarmasin Tahun 2021-2025 | 66 |
| Grafik 5.3 | Perkembangan Anggaran Kesehatan Kota Banjarmasin Tahun 2021-2025 | 67 |
| Grafik 6.1 | Jumlah Kematian Ibu di Kota Banjarmasin Tahun 2021-2025 | 70 |
| Grafik 6.2 | Perbandingan Angka Kematian Ibu di Kota Banjarmasin Tahun 2021-2025 | 71 |
| Grafik 6.3 | Penyebab Kematian Terbanyak pada Ibu di Kota Banjarmasin Tahun 2022-2025 | 71 |
| Grafik 6.4 | Cakupan Pelayanan Kesehatan Pada Ibu Hamil di Kota Banjarmasin Tahun 2021-2025 | 72 |
| Grafik 6.5 | Cakupan Td Pada Ibu Hamil di Kota Banjarmasin Tahun 2021-2025 | 73 |
| Grafik 6.6 | Cakupan Ibu Hamil Mengonsumsi Suplementasi Gizi Menurut Kecamatan Kota Banjarmasin Tahun 2025 | 75 |
| Grafik 6.7 | Cakupan Pelayanan Kesehatan Pada Ibu Bersalin dan Ibu Nifas di Kota Banjarmasin Tahun 2021-2025 | 76 |
| Grafik 6.8 | Cakupan Pelayanan Kesehatan Pada Ibu Nifas Tahun 2022-2025 | 77 |
| Grafik 6.9 | Jumlah Komplikasi Kebidanan Kota Banjarmasin Tahun 2025 | 78 |
| Grafik 6.10 | Jumlah Penanganan Komplikasi Kebidanan Menurut Kecamatan Kota Banjarmasin Tahun 2025 | 78 |
| Grafik 6.11 | Persentase Peserta KB Aktif Modern Menurut Jenis Kontrasepsi Tahun 2021-2025 | 79 |
| Grafik 6.12 | Peserta KB Aktif Modern Mengalami Efek Samping, Komplikasi Kegagalan dan Drop Out di Kota Banjarmasin Tahun 2022-2025 | 80 |
| Grafik 6.13 | Jumlah PUS dengan Status 4 Terlalu (4T) dan ALKI Peserta KB Aktif Tahun 2022-2025 | 81 |
| Grafik 6.14 | Persentase Peserta KB Pasca Persalinan Tahun 2021-2025 | 81 |
| Grafik 6.15 | Angka Kematian Bayi dan Balita di Kota Banjarmasin Tahun 2021-2025 | 83 |
| Grafik 6.16 | Penyebab Kematian Bayi dan Balita Tahun 2025 di Kota Banjarmasin | 84 |

| | | |
|-------------|---|-----|
| Grafik 6.17 | Jumlah Komplikasi Pada Neonatal di Kota Banjarmasin Tahun 2023-2025 | 85 |
| Grafik 6.18 | Jumlah Bayi Berat Lahir Rendah di Kota Banjarmasin Tahun 2021-2025 | 86 |
| Grafik 6.19 | Jumlah Bayi Berat Lahir Rendah di Puskesmas Se-Kota Banjarmasin Tahun 2025 | 86 |
| Grafik 6.20 | Jumlah Kunjungan Neonatal di Puskesmas Se-Kota Banjarmasin Tahun 2021-2025 | 87 |
| Grafik 6.21 | Jumlah Kunjungan Neonatal di Puskesmas Se-Kota Banjarmasin Tahun 2025 | 88 |
| Grafik 6.22 | Jumlah Bayi Baru Lahir yang Dilakukan <i>Screening</i> Hipotiroid Kongenital di Kota Banjarmasin Tahun 2025 | 88 |
| Grafik 6.23 | Bayi Baru Lahir Mendapat IMD dan Pemberian ASI Eksklusif Pada Bayi < 6 Bulan di Kota Banjarmasin Tahun 2021-2025 . | 90 |
| Grafik 6.24 | Cakupan Imunisasi Lengkap 14 Antigen Kota Banjarmasin Tahun 2025 | 91 |
| Grafik 6.25 | Cakupan Imunisasi Lengkap 14 Antigen Kota Banjarmasin Tahun 2025 | 92 |
| Grafik 6.26 | Cakupan Imunisasi DPT-HB-Hib 3, Polio 4, MR1 dan Imunisasi Bayi Lengkap Kota Banjarmasin Tahun 2025 | 92 |
| Grafik 6.27 | Cakupan Pemberian Vitamin A Pada Bayi dan Anak Balita di Kota Banjarmasin Tahun 2021-2025 | 94 |
| Grafik 6.28 | Jumlah Pelayanan Kesehatan Balita di Kota Banjarmasin Tahun 2022-2025 | 95 |
| Grafik 6.29 | Jumlah Balita Ditimbang Menurut Jenis Kelamin di Kota Banjarmasin Tahun 2021-2025 | 96 |
| Grafik 6.30 | Status Gizi Balita Berdasarkan Indeks BB/U, TB/U, dan BB/TB di Kota Banjarmasin Tahun 2021-2025 | 96 |
| Grafik 6.31 | Cakupan Pemeriksaan Kesehatan Gratis Peserta Didik di Kota Banjarmasin Tahun 2021-2025 | 97 |
| Grafik 6.32 | Pelayanan Kesehatan Gigi dan Mulut Pada Anak SD dan Setingkat di Kota Banjarmasin Tahun 2021-2025 | 98 |
| Grafik 6.33 | Jumlah Sekolah SD dan Setingkat yang Mendapatkan Pelayanan Gigi di Kota Banjarmasin Tahun 2021-2025 | 99 |
| Grafik 6.34 | Pelayanan Kesehatan Gigi dan Mulut Pada Anak SD dan Setingkat di Kota Banjarmasin Tahun 2021-2025 | 99 |
| Grafik 6.35 | Pelayanan Kesehatan Usia Produktif di Kota Banjarmasin Tahun 2021-2025 | 100 |
| Grafik 6.36 | Pelayanan Kesehatan Usia Produktif di Puskesmas Kota Banjarmasin Tahun 2025 | 101 |
| Grafik 6.37 | Pelayanan Kesehatan Calon Pengantin (CATIN) Berdasarkan Jenis Kelamin di Puskesmas Kota Banjarmasin Tahun 2022-2025 | 102 |
| Grafik 6.38 | Jumlah CATIN Perempuan yang Anemia dan Perempuan Gizi Kurang Tahun 2022-2025 | 102 |

| | | |
|-------------|--|-----|
| Grafik 6.39 | Pelayanan Kesehatan Usia Lanjut Menurut Jenis Kelamin di Kota Banjarmasin Tahun 2021-2025 | 104 |
| Grafik 6.40 | Pencapaian SPM Bidang Kesehatan Keluarga Tahun 2022-2025 | 105 |
| Grafik 7.1 | Sepuluh Penyakit Terbanyak di Puskesmas Kota Banjarmasin Tahun 2025 | 107 |
| Grafik 7.2 | Sepuluh Penyakit Terbanyak pada Pasien Rawat Jalan di Rumah Sakit Kota Banjarmasin Tahun 2025 | 108 |
| Grafik 7.3 | Sepuluh Penyakit Terbanyak pada Pasien Rawat Inap di Rumah Sakit Kota Banjarmasin Tahun 2025 | 109 |
| Grafik 7.4 | Sepuluh Penyakit dengan Fasilitas Terbesar pada Pasien Rawat Inap di Rumah Sakit Kota Banjarmasin Tahun 2025 ... | 110 |
| Grafik 7.5 | Jumlah Terduga Tuberkulosis, Kasus Tuberkulosis, dan Kasus Tuberkulosis Anak di Kota Banjarmasin Tahun 2025 | 111 |
| Grafik 7.6 | Angka Kesembuhan, Pengobatan Lengkap, dan Keberhasilan Pengobatan Tuberkulosis di Kota Banjarmasin Tahun 2021-2025 | 112 |
| Grafik 7.7 | Penemuan Kasus Pneumonia pada Balita di Kota Banjarmasin Tahun 2021-2025 | 113 |
| Grafik 7.8 | Penemuan Kasus Pneumonia di Puskesmas Se-Kota Banjarmasin Tahun 2025 | 114 |
| Grafik 7.9 | Persentase Tatalaksana Standar Pneumonia di Puskesmas Se-Kota Banjarmasin Tahun 2025 | 114 |
| Grafik 7.10 | Jumlah Kasus HIV Menurut Jenis Kelamin di Kota Banjarmasin Tahun 2021-2025 | 115 |
| Grafik 7.11 | Jumlah Kasus HIV Menurut Kelompok Umur di Kota Banjarmasin Tahun 2021-2025 | 116 |
| Grafik 7.12 | Persentase ODHIV Baru Mendapatkan Pengobatan ARV di Puskesmas Se-Kota Banjarmasin Tahun 2021-2025 | 116 |
| Grafik 7.13 | Jumlah Kasus Diare yang Dilayani di Kota Banjarmasin Tahun 2025 | 118 |
| Grafik 7.14 | Jumlah Kasus Baru Kusta Menurut Jenis Kelamin dan Tipe di Kota Banjarmasin Tahun 2025 | 119 |
| Grafik 7.15 | Tingkat Kecacatan Penderita Kusta Baru di Kota Banjarmasin Tahun 2025 | 120 |
| Grafik 7.16 | Jumlah Kasus AFP (Non Polio) di Kota Banjarmasin Tahun 2021-2025 | 122 |
| Grafik 7.17 | Jumlah Kasus Pertusis di Kota Banjarmasin Tahun 2023 - 2025 | 124 |
| Grafik 7.18 | Jumlah Kasus Suspek Campak di Puskesmas Se-Kota Banjarmasin Tahun 2025 | 126 |
| Grafik 7.19 | Jumlah Kasus KLB yang Ditangani < 24 Jam di Kota Banjarmasin Tahun 2025 | 128 |
| Grafik 7.20 | Jumlah Kasus Demam Berdarah <i>Dengue</i> (DBD) di Kota Banjarmasin Tahun 2021-2025 | 130 |

| | | |
|-------------|---|-----|
| Grafik 7.21 | Jumlah Kasus Kesakitan dan Kematian Akibat Malaria di Kota Banjarmasin Tahun 2021-2025 | 131 |
| Grafik 7.22 | Jumlah Penderita Hipertensi yang Mendapat Pelayanan Kesehatan di Kota Banjarmasin Tahun 2021-2025 | 134 |
| Grafik 7.23 | Persentase Pelayanan Kesehatan Penderita Hipertensi di Puskesmas Se-Kota Banjarmasin Tahun 2025 | 134 |
| Grafik 7.24 | Persentase Penyandang Diabetes Melitus Terkendali di Kota Banjarmasin Tahun 2021-2025 | 135 |
| Grafik 7.25 | Persentase Penyandang Diabetes Melitus Terkendali di Puskesmas Se-Kota Banjarmasin Tahun 2025 | 136 |
| Grafik 7.26 | Jumlah Pemeriksaan IVA dan Sadanis di Kota Banjarmasin Tahun 2021-2025 | 137 |
| Grafik 7.27 | Jumlah Kasus IVA Positif, Curiga Kanker Payudara, dan Tumor/Benjolan di Kota Banjarmasin Tahun 2021-2025 | 138 |
| Grafik 7.28 | Jumlah Kasus IVA Positif di Puskesmas Se-Kota Banjarmasin Tahun 2025 | 139 |
| Grafik 7.29 | Persentase Pelayanan Kesehatan Orang Dengan Gangguan Jiwa Berat di Kota Banjarmasin Tahun 2021-2025 | 140 |
| Grafik 7.30 | Persentase Pelayanan Kesehatan ODGJ Berat di Puskesmas Se-Kota Banjarmasin Tahun 2025 | 141 |
| Grafik 7.31 | Capaian Standar Pelayanan Minimal (SPM) Program Pencegahan dan Pengendalian Penyakit (P2P) di Kota Banjarmasin Tahun 2025 | 142 |
| Grafik 8.1 | Persentase Sarana Air Minum yang Memenuhi Syarat di Kota Banjarmasin Tahun 2025 | 145 |
| Grafik 8.2 | Kualitas Air Minum Rumah Tangga Dalam Surveilans Kualitas Air Minum Rumah Tangga (SKAMRT) Memenuhi Syarat Tahun 2025 | 147 |
| Grafik 8.3 | Persentase Kepala Keluarga dengan Akses Terhadap Fasilitas Sanitasi di Kota Banjarmasin Tahun 2025 | 148 |
| Grafik 8.4 | Persentase Desa/Kelurahan Berstatus 5 Pilar STBM di Kota Banjarmasin Tahun 2025 | 149 |
| Grafik 8.5 | Persentase Tempat dan Fasilitas Umum (TFU) yang Memenuhi Syarat Kesehatan di Kota Banjarmasin Tahun 2025 | 151 |
| Grafik 8.6 | Persentase Tempat Pengelolaan Pangan (TPP) yang Memenuhi Syarat Kesehatan di Kota Banjarmasin Tahun 2025 | 152 |

DAFTAR LAMPIRAN

| | |
|----------|--|
| Tabel 1 | Resume Profil Kesehatan Kota Banjarmasin Tahun 2025 Luas Wilayah, Jumlah Desa/Kelurahan, Jumlah Penduduk, Jumlah Rumah Tangga, dan Kepadatan Penduduk Menurut Kecamatan Kota Banjarmasin Tahun 2025 |
| Tabel 2 | Jumlah Penduduk Menurut Jenis Kelamin dan Kelompok Umur Kota Banjarmasin Tahun 2025 |
| Tabel 3 | Penduduk Berumur 15 Tahun Ke Atas yang Melek Huruf dan Ijazah Tertinggi yang Diperoleh Menurut Jenis Kelamin Kota Banjarmasin Tahun 2025 |
| Tabel 4 | Jumlah Fasilitas Pelayanan Kesehatan Menurut Kepemilikan Kota Banjarmasin Tahun 2025 |
| Tabel 5 | Jumlah Kunjungan Pasien Baru Rawat Jalan, Rawat Inap, dan Kunjungan Gangguan Jiwa di Sarana Pelayanan Kesehatan Kota Banjarmasin Tahun 2025 |
| Tabel 6 | Kematian Pasien di Rumah Sakit Kota Banjarmasin Tahun 2025 |
| Tabel 7 | Indikator Kinerja Pelayanan di Rumah Sakit Kota Banjarmasin Tahun 2025 |
| Tabel 8 | 10 Penyakit Terbanyak pada Pasien Rawat Jalan Menurut Bab ICD-X di Rumah Sakit Kota Banjarmasin Tahun 2025 |
| Tabel 9 | 10 Penyakit Terbanyak pada Pasien Rawat Inap Menurut Bab ICD-X di Rumah Sakit Kota Banjarmasin Tahun 2025 |
| Tabel 10 | 10 Penyakit dengan Fatalitas Terbesar pada Pasien Rawat Inap di Rumah Sakit Kota Banjarmasin Tahun 2025 |
| Tabel 11 | Persentase Puskesmas dengan Ketersediaan Obat Esensial dan Vaksin IRL (Imunisasi Rutin Lengkap) Menurut Puskesmas dan Kecamatan Kota Banjarmasin Tahun 2025 |
| Tabel 12 | Jumlah Posyandu Siklus Hidup Menurut Kecamatan dan Puskesmas Kota Banjarmasin Tahun 2025 |
| Tabel 13 | Jumlah Tenaga Medis di Fasilitas Pelayanan Kesehatan Kota Banjarmasin Tahun 2025 |
| Tabel 14 | Jumlah Tenaga Keperawatan dan Tenaga Kebidanan di Fasilitas Kesehatan Kota Banjarmasin Tahun 2025 |
| Tabel 15 | Jumlah Tenaga Kesehatan Masyarakat, Kesehatan Lingkungan, dan Gizi di Fasilitas Pelayanan Kesehatan Kota Banjarmasin Tahun 2025 |
| Tabel 16 | Jumlah Tenaga Kefarmasian, Tenaga Psikologis Klinis, dan Tenaga Kesehatan Tradisional Kota Banjarmasin Tahun 2025 |
| Tabel 17 | Jumlah Tenaga Teknik Biomedika, Keterampilan Fisik, dan Keteknisian Medik di Fasilitas Pelayanan Kesehatan Kota Banjarmasin Tahun 2025 |
| Tabel 18 | Jumlah Tenaga Penunjang/Pendukung Kesehatan di Fasilitas Pelayanan Kesehatan Kota Banjarmasin Tahun 2025 |

| | |
|----------|---|
| Tabel 19 | Cakupan Jaminan Kesehatan Nasional (JKN) Menurut Jenis Kepesertaan Kota Banjarmasin Tahun 2025 |
| Tabel 20 | Alokasi Anggaran Kesehatan Kota Banjarmasin Tahun 2025 |
| Tabel 21 | Jumlah Kelahiran Menurut Jenis Kelamin, Kecamatan, dan Puskesmas Kota Banjarmasin Tahun 2025 |
| Tabel 22 | Jumlah Kelahiran Menurut Kecamatan Kota Banjarmasin Tahun 2025 |
| Tabel 23 | Jumlah Kematian Ibu Menurut Kecamatan dan Puskesmas Kota Banjarmasin Tahun 2025 |
| Tabel 24 | Jumlah Kematian Ibu Menurut Kecamatan Kota Banjarmasin Tahun 2025 |
| Tabel 25 | Jumlah Kematian Ibu Menurut Penyebab, Kecamatan, dan Puskesmas Kota Banjarmasin Tahun 2025 |
| Tabel 26 | Cakupan Pelayanan Kesehatan pada Ibu Hamil, Ibu Bersalin, dan Ibu Nifas Menurut Kecamatan dan Puskesmas Kota Banjarmasin Tahun 2025 |
| Tabel 27 | Cakupan Imunisasi Td Pada Wanita Usia Subur (Ibu Hamil) Menurut Kecamatan dan Puskesmas Kota Banjarmasin Tahun 2025 |
| Tabel 28 | Cakupan Ibu Hamil Mengonsumsi Suplementasi Gizi Menurut Kecamatan dan Puskesmas Kota Banjarmasin Tahun 2025 |
| Tabel 29 | Cakupan Peserta KB Aktif Metode Modern Menurut Jenis Kontrasepsi dan Peserta KB Aktif Mengalami Efek Samping, Komplikasi Kegagalan dan Drop Out Menurut Kecamatan dan Puskesmas Kota Banjarmasin Tahun 2025 |
| Tabel 30 | Pasangan Usia Subur (PUS) Dengan Status 4 Terlalu (4T) dan ALKI yang Menjadi Peserta KB Aktif Menurut Kecamatan dan Puskesmas Kota Banjarmasin Tahun 2025 |
| Tabel 31 | Cakupan dan Proporsi Peserta KB Pasca Persalinan Menurut Jenis Kontrasepsi, Kecamatan, dan Puskesmas Kota Banjarmasin Tahun 2025 |
| Tabel 32 | Persentase Komplikasi Kebidanan Menurut Kecamatan, dan Puskesmas Kota Banjarmasin Tahun 2025 |
| Tabel 33 | Jumlah dan Persentase Komplikasi Neonatal Menurut Jenis Kelamin, Kecamatan, dan Puskesmas Kota Banjarmasin Tahun 2025 |
| Tabel 34 | Jumlah Kematian Neonatal, Post Neonatal, Bayi, dan Balita Menurut Jenis Kelamin, Kecamatan, dan Puskesmas Kota Banjarmasin Tahun 2025 |
| Tabel 35 | Jumlah Kematian Neonatal, Post Neonatal, Bayi, dan Balita Menurut Jenis Kelamin Kota Banjarmasin Tahun 2025 |
| Tabel 36 | Jumlah Kematian Neonatal Menurut Penyebab Utama, Kecamatan, dan Puskesmas Kota Banjarmasin Tahun 2025 |
| Tabel 37 | Jumlah Kematian Anak Balita Menurut Penyebab Utama, Kecamatan, dan Puskesmas Kota Banjarmasin Tahun 2025 |
| Tabel 38 | Bayi Berat Badan Lahir Rendah (BBLR) dan Prematur Menurut Jenis Kelamin, Kecamatan, dan Puskesmas Kota Banjarmasin Tahun 2025 |

| | |
|----------|---|
| Tabel 39 | Cakupan Kunjungan Neonatal Menurut Jenis Kelamin, Kecamatan, dan Puskesmas Kota Banjarmasin Tahun 2025 |
| Tabel 40 | Bayi Baru Lahir Mendapat IMD* dan Pemberian ASI Eksklusif Pada Bayi < 6 Bulan Menurut Kecamatan dan Puskesmas Kota Banjarmasin Tahun 2025 |
| Tabel 41 | Cakupan Imunisasi Lengkap 14 Antigen Menurut Jenis Kelamin, Kecamatan, dan Puskesmas (1) Kota Banjarmasin Tahun 2025 |
| Tabel 42 | Cakupan Imunisasi Lengkap 14 Antigen Menurut Jenis Kelamin, Kecamatan, dan Puskesmas (2) Kota Banjarmasin Tahun 2025 |
| Tabel 43 | Cakupan Imunisasi DPT-HB-Hib 3, Polio 4*, MR1 dan Imunisasi Bayi Lengkap Menurut Jenis Kelamin, Kecamatan, dan Puskesmas Kota Banjarmasin Tahun 2025 |
| Tabel 44 | Cakupan Imunisasi Antigen Baru Menurut Jenis Kelamin, Kecamatan, dan Puskesmas Kota Banjarmasin Tahun 2025 |
| Tabel 45 | Cakupan Imunisasi Lanjutan DPT-HB-Hib 4 dan Campak Rubela 2 pada Anak Usia Dibawah Dua Tahun (Baduta) Menurut Jenis Kelamin, Kecamatan, dan Puskesmas Kota Banjarmasin Tahun 2025 |
| Tabel 46 | Cakupan Pemberian Vitamin A pada Balita Menurut Kecamatan dan Puskesmas Kota Banjarmasin Tahun 2025 |
| Tabel 47 | Cakupan Pelayanan Kesehatan Balita Menurut Jenis Kelamin, Kecamatan, dan Puskesmas Kota Banjarmasin Tahun 2025 |
| Tabel 48 | Jumlah Balita Ditimbang Menurut Jenis Kelamin, Kecamatan, dan Puskesmas Kota Banjarmasin Tahun 2025 |
| Tabel 49 | Status Gizi Balita Berdasarkan Indeks BB/U, TB/U, dan BB/TB dan Tata Laksana Menurut Kecamatan dan Puskesmas Kota Banjarmasin Tahun 2025 |
| Tabel 50 | Cakupan Pemeriksaan Kesehatan Gratis Peserta Didik SD/MI, SMP/MTS, SMA/MA Serta Usia Pendidikan Dasar Menurut Kecamatan dan Puskesmas Kota Banjarmasin Tahun 2025 |
| Tabel 51 | Cakupan Imunisasi Anak Usia Sekolah Dasar/ Sederajat Menurut Jenis Kelamin, Kecamatan, dan Puskesmas Kota Banjarmasin Tahun 2025 |
| Tabel 52 | Pelayanan Kesehatan Gigi dan Mulut Menurut Kecamatan dan Puskesmas Kota Banjarmasin Tahun 2025 |
| Tabel 53 | Pelayanan Kesehatan Gigi dan Mulut Pada Anak SD dan Setingkat Menurut Jenis Kelamin, Kecamatan, dan Puskesmas Kota Banjarmasin Tahun 2025 |
| Tabel 54 | Pelayanan Kesehatan Usia Produktif Menurut Jenis Kelamin, Kecamatan, dan Puskesmas Kota Banjarmasin Tahun 2025 |
| Tabel 55 | Calon Pengantin (CATIN) Mendapatkan Layanan Kesehatan Menurut Jenis Kelamin, Kecamatan, dan Puskesmas Kota Banjarmasin Tahun 2025 |
| Tabel 56 | Cakupan pelayanan Kesehatan Usia Lanjut Menurut Jenis Kelamin, Kecamatan, dan Puskesmas Kota Banjarmasin Tahun 2025 |

| | |
|----------|--|
| Tabel 57 | Puskesmas yang Melaksanakan Kegiatan Pelayanan Kesehatan Keluarga Kota Banjarmasin Tahun 2025 |
| Tabel 58 | Cakupan Ibu Hamil Mengikuti Kelas Ibu Hamil Kota Banjarmasin Tahun 2025 |
| Tabel 59 | Jumlah Terduga Tuberkulosis, Kasus Tuberkulosis, Kasus Tuberkulosis Sensitif Obat (SO) yang Memulai Pengobatan, Pemberian Terapi Pencegahan Tuberkulosis (TPT) Menurut Jenis Kelamin, Kecamatan, dan Puskesmas dan Fasyankes Lainnya Kota Banjarmasin Tahun 2025 |
| Tabel 60 | Angka Kesembuhan dan Pengobatan Lengkap Serta Keberhasilan Pengobatan Tuberkulosis Sensitif Obat (SO) Menurut Jenis Kelamin, Kecamatan, dan Puskesmas Kota Banjarmasin Tahun 2025 |
| Tabel 61 | Penemuan Kasus Pneumonia Balita Menurut Jenis Kelamin, Kecamatan, dan Puskesmas Kota Banjarmasin Tahun 2025 |
| Tabel 62 | Jumlah Kasus HIV Menurut Jenis Kelamin dan Kelompok Umur Kota Banjarmasin Tahun 2025 |
| Tabel 63 | Persentase ODHIV Baru Mendapatkan Pengobatan Menurut Kecamatan dan Puskesmas Kota Banjarmasin Tahun 2025 |
| Tabel 64 | Kasus Diare yang Dilayani Menurut Jenis Kelamin, Kecamatan, dan Puskesmas Kota Banjarmasin Tahun 2025 |
| Tabel 65 | Deteksi Dini Hepatitis B pada Ibu Hamil Menurut Kecamatan dan Puskesmas Kota Banjarmasin Tahun 2025 |
| Tabel 66 | Jumlah Bayi yang Lahir dari Ibu Reaktif HBsAg dan Mendapatkan HBIG Kota Banjarmasin Tahun 2025 |
| Tabel 67 | Kasus Baru Kusta Menurut Jenis Kelamin, Kecamatan, dan Puskesmas Kota Banjarmasin Tahun 2025 |
| Tabel 68 | Kasus Baru Kusta Cacat Tingkat 0, Cacat Tingkat 1, Cacat Tingkat 2, Penderita Kusta Anak < 15 Tahun Menurut Kecamatan dan Puskesmas Kota Banjarmasin Tahun 2025 |
| Tabel 69 | Jumlah Kasus Terdaftar dan Angka Prevalensi Penyakit Kusta Menurut Tipe/Jenis, Usia, Kecamatan, dan Puskesmas Kota Banjarmasin Tahun 2025 |
| Tabel 70 | Penderita Kusta Selesai Berobat (<i>Release From Treatment/RTF</i>) Menurut Tipe, Kecamatan, dan Puskesmas Kota Banjarmasin Tahun 2025 |
| Tabel 71 | Jumlah Kasus AFP (Non Polio) Menurut Kecamatan dan Puskesmas Kota Banjarmasin Tahun 2025 |
| Tabel 71 | Jumlah Kasus Penyakit yang Dapat Dicegah Dengan Imunisasi (PD3I) Menurut Jenis Kelamin, Kecamatan, dan Puskesmas Kota Banjarmasin Tahun 2025 |
| Tabel 73 | Kejadian Luar Biasa (KLB) di Desa/Kelurahan yang Ditangani < 24 Jam Kota Banjarmasin Tahun 2025 |
| Tabel 74 | Jumlah Penderita dan Kematian pada KLB Menurut Jenis Kejadian Luar Biasa (KLB) Kota Banjarmasin Tahun 2025 |

| | |
|----------|---|
| Tabel 75 | Kasus Demam Berdarah <i>Dengue</i> (DBD) Menurut Jenis Kelamin, Kecamatan, dan Puskesmas Kota Banjarmasin Tahun 2025 |
| Tabel 76 | Kesakitan dan Kematian Akibat Malaria Menurut Jenis Kelamin, Kecamatan, dan Puskesmas Kota Banjarmasin Tahun 2025 |
| Tabel 77 | Penderita Kronis Filariasis Menurut Jenis Kelamin, Kecamatan, dan Puskesmas Kota Banjarmasin Tahun 2025 |
| Tabel 78 | Pelayanan Kesehatan Penderita Hipertensi Menurut Jenis Kelamin, Kecamatan, dan Puskesmas Kota Banjarmasin Tahun 2025 |
| Tabel 79 | Persentase Diabetes Melitus Dalam Pengendalian Menurut Kecamatan dan Puskesmas Kota Banjarmasin Tahun 2025 |
| Tabel 80 | Cakupan Deteksi Dini Kanker Leher Rahim dengan Metode IVA dan Kanker Payudara dengan Pemeriksaan Klinis (SADANIS) Menurut Kecamatan dan Puskesmas Kota Banjarmasin Tahun 2025 |
| Tabel 81 | Pelayanan Kesehatan Orang dengan Gangguan Jiwa (ODGJ) Berat Menurut Kecamatan dan Puskesmas Kota Banjarmasin Tahun 2025 |
| Tabel 82 | Sarana Air Minum dengan Kualitas Air Minum Memenuhi Syarat Kota Banjarmasin Tahun 2025 |
| Tabel 83 | Kualitas Air Minum Rumah Tangga dalam Surveilans Kualitas Air Minum Rumah Tangga (SKAMRT) Memenuhi Syarat Kota Banjarmasin Tahun 2025 |
| Tabel 84 | Jumlah Kepala Keluarga dengan Akses Terhadap Fasilitas Sanitasi Menurut Kecamatan dan Puskesmas Kota Banjarmasin Tahun 2025 |
| Tabel 85 | Sanitasi Total Berbasis Masyarakat (STBM) Menurut Kecamatan dan Puskesmas Kota Banjarmasin Tahun 2025 |
| Tabel 86 | Persentase Tempat dan Fasilitas Umum (TFU) yang Dilakukan Pengawasan Menurut Kecamatan dan Puskesmas Kota Banjarmasin Tahun 2025 |
| Tabel 87 | Persentase Tempat Pengelolaan Pangan (TPP) yang Memenuhi Syarat Kesehatan Menurut Kecamatan Kota Banjarmasin Tahun 2025 |
| Tabel 88 | Persentase Hasil Pengukuran Kualitas Udara dalam Ruang Memenuhi Syarat Kota Banjarmasin Tahun 2025 |

BAB I

PENDAHULUAN

1.1 Latar Belakang

Pembangunan kesehatan merupakan bagian integral dari pembangunan daerah dan nasional yang bertujuan untuk meningkatkan kesadaran, kemauan, dan kemampuan hidup sehat bagi setiap penduduk agar terwujud derajat kesehatan masyarakat yang setinggi-tingginya. Kesehatan merupakan hak fundamental setiap warga negara sebagaimana diamanatkan dalam Undang-Undang Dasar 1945 Pasal 28H, yang menyatakan bahwa setiap orang berhak memperoleh pelayanan kesehatan. Oleh karena itu, pemenuhan hak atas kesehatan menjadi prinsip dasar dalam penyelenggaraan pembangunan kesehatan yang berkeadilan dan berkelanjutan.

Sejalan dengan arah pembangunan Kota Banjarmasin sebagai kota yang maju dan sejahtera, penyelenggaraan pelayanan kesehatan di Kota Banjarmasin diarahkan pada terwujudnya pelayanan kesehatan yang profesional, merata, bermutu, dan responsif terhadap kebutuhan masyarakat. Upaya kesehatan dilaksanakan melalui pendekatan promotif dan preventif yang diperkuat, tanpa mengabaikan pelayanan kuratif dan rehabilitatif. Penguatan pelayanan kesehatan primer, peningkatan akses layanan darurat 24 jam, pengembangan layanan kesehatan jiwa, transformasi digital dalam pelayanan kesehatan, serta pemberdayaan masyarakat dan kader kesehatan menjadi bagian dari strategi pembangunan kesehatan daerah.

Pelayanan kesehatan yang diharapkan adalah pelayanan yang adil dan merata, sesuai standar dan etika profesi, serta mampu menjangkau seluruh lapisan masyarakat tanpa terkecuali. Hal ini menuntut pengelolaan sumber daya kesehatan yang efektif, peningkatan kompetensi tenaga kesehatan, serta dukungan pembiayaan yang memadai agar pelayanan kesehatan dapat berjalan optimal dan berkesinambungan.

Dalam rangka mewujudkan tata kelola pemerintahan yang baik (*good governance*), dukungan data dan informasi kesehatan yang akurat, tepat waktu, dan dapat dipertanggungjawabkan menjadi kebutuhan yang sangat mendasar. Ketersediaan data yang valid tidak hanya berfungsi sebagai dasar penyusunan kebijakan dan strategi pembangunan kesehatan berbasis bukti (*evidence based*

decision making), tetapi juga sebagai instrumen transparansi dan akuntabilitas kepada masyarakat.

Untuk itu, Sistem Informasi Kesehatan dikembangkan sebagai tulang punggung dalam penyelenggaraan pembangunan kesehatan melalui penyediaan data dan informasi yang terintegrasi. Sistem ini mendukung manajemen kesehatan pada tingkat individu, fasilitas pelayanan kesehatan, maupun wilayah kerja kesehatan secara menyeluruh. Salah satu produk utama dari Sistem Informasi Kesehatan adalah Profil Kesehatan Kota Banjarmasin yang disusun setiap tahun.

Profil Kesehatan Kota Banjarmasin Tahun 2025 memuat berbagai data dan informasi mengenai hasil-hasil pembangunan kesehatan berdasarkan capaian Tahun 2025, serta data pendukung lain yang berkaitan dengan kesehatan seperti kependudukan, pendidikan, fasilitas kesehatan, dan capaian program kesehatan. Dokumen ini menggambarkan situasi derajat kesehatan masyarakat yang meliputi angka kematian, angka kesakitan, dan status gizi; upaya kesehatan yang mencakup pelayanan kesehatan, akses dan mutu pelayanan, perilaku hidup masyarakat, serta kondisi lingkungan; serta sumber daya kesehatan yang meliputi sarana, tenaga, dan pembiayaan kesehatan.

Seluruh informasi yang tersaji dalam Profil Kesehatan ini digunakan sebagai dasar dalam proses perencanaan, pemantauan, dan evaluasi pencapaian pembangunan kesehatan Kota Banjarmasin Tahun 2026, serta sebagai bahan pembinaan dan pengawasan program kesehatan secara berkelanjutan dalam rangka peningkatan kualitas pelayanan kesehatan dan derajat kesehatan masyarakat.

1.2 Tujuan

1.2.1 Tujuan Umum

Memberikan gambaran kesehatan yang menyeluruh di Kota Banjarmasin berdasarkan capaian Tahun 2025 sebagai dasar dalam meningkatkan efektivitas dan efisiensi manajemen pembangunan kesehatan, guna mendukung terwujudnya derajat kesehatan masyarakat yang optimal dan Kota Banjarmasin yang maju dan sejahtera.

1.2.2 Tujuan Khusus

- a. Diperolehnya gambaran situasi kesehatan Kota Banjarmasin Tahun 2025 yang meliputi derajat kesehatan, upaya kesehatan, dan sumber daya kesehatan serta capaian Standar Pelayanan Minimal (SPM).

- b. Tersedianya bahan evaluasi pelaksanaan program dan kegiatan pembangunan kesehatan Tahun 2025 secara menyeluruh sebagai dasar perbaikan dan penyempurnaan kebijakan pada tahun berikutnya.
- c. Tersedianya wadah integrasi data dan informasi kesehatan untuk mendukung analisis, pengembangan, dan penguatan Sistem Informasi Kesehatan daerah.
- d. Tersedianya dokumen rujukan yang dapat dimanfaatkan oleh pemangku kepentingan dalam proses perencanaan, penganggaran, pengendalian, serta monitoring dan evaluasi pembangunan kesehatan Tahun 2026.

1.3 Sistematika Penyajian

Sistematika penyajian Profil Kesehatan Kota Banjarmasin Tahun 2025 disusun sebagai berikut:

- BAB I PENDAHULUAN, berisi latar belakang, tujuan penyusunan Profil Kesehatan, serta sistematika penyajian dokumen.
- BAB II DEMOGRAFI, memuat gambaran umum Kota Banjarmasin yang berkaitan dengan kondisi geografis, batas wilayah, jumlah dan struktur penduduk, pertumbuhan dan kepadatan penduduk, rasio ketergantungan, serta indikator kependudukan lainnya yang berpengaruh terhadap pembangunan kesehatan.
- BAB III SARANA KESEHATAN, menguraikan ketersediaan dan distribusi fasilitas pelayanan kesehatan meliputi Puskesmas (rawat inap dan non rawat inap) beserta jejaringnya, Rumah Sakit (umum dan khusus), fasilitas pelayanan kesehatan lainnya, sarana produksi dan distribusi kefarmasian, serta Upaya Kesehatan Bersumberdaya Masyarakat seperti Posyandu dan Posbindu PTM. Selain itu, disajikan pula gambaran akses dan mutu pelayanan kesehatan.
- BAB IV SUMBER DAYA MANUSIA KESEHATAN, menyajikan kondisi dan distribusi tenaga kesehatan pada fasilitas pelayanan kesehatan, yang terdiri dari tenaga medis, tenaga keperawatan dan kebidanan, tenaga kesehatan masyarakat, kesehatan lingkungan, tenaga gizi, tenaga kefarmasian, serta tenaga pendukung/penunjang kesehatan.

- BAB V PEMBIAYAAN KESEHATAN, memuat informasi mengenai cakupan jaminan kesehatan, pembiayaan kesehatan yang bersumber dari APBD dan sumber lainnya, serta gambaran alokasi dan proporsi anggaran kesehatan di Kota Banjarmasin.
- BAB VI KESEHATAN KELUARGA, menggambarkan situasi kesehatan ibu, bayi, balita, anak usia sekolah, usia produktif, dan usia lanjut. Pada bab ini disajikan pula capaian Standar Pelayanan Minimal (SPM) bidang kesehatan keluarga serta analisis perkembangan indikator dari tahun sebelumnya.
- BAB VII PENGENDALIAN PENYAKIT, memuat situasi dan capaian program pengendalian penyakit menular langsung, penyakit yang dapat dicegah dengan imunisasi, penyakit tular vektor dan zoonotik, serta penyakit tidak menular, termasuk analisis tren dan permasalahan yang dihadapi.
- BAB VIII KESEHATAN LINGKUNGAN, menguraikan kondisi dan capaian program kesehatan lingkungan yang meliputi akses air minum, sanitasi layak, pengawasan tempat dan fasilitas umum, serta tempat pengelolaan pangan yang memenuhi syarat kesehatan.
- BAB IX PENUTUP, menyajikan kesimpulan mengenai capaian pembangunan kesehatan Tahun 2025, identifikasi permasalahan yang menonjol, faktor yang mempengaruhi, serta saran dan rekomendasi perbaikan untuk tahun berikutnya.
- LAMPIRAN Berisi tabel-tabel data Profil Kesehatan Kota Banjarmasin Tahun 2025.

BAB II

DEMOGRAFI

2.1 Kondisi Geografis dan Administratif

2.1.1 Letak dan Luas Wilayah

Kota Banjarmasin secara geografis terletak antara 3°16'46" sampai dengan 3°22'54" Lintang Selatan dan 114°31'40" sampai dengan 114°39'55" Bujur Timur. Kota ini berada pada ketinggian rata-rata ±0,16 meter di bawah permukaan laut dengan kondisi topografi relatif datar dan sebagian besar merupakan daerah rawa serta lahan aluvial. Karakteristik tersebut menjadikan Kota Banjarmasin memiliki sistem perairan yang sangat dominan dalam kehidupan masyarakat.

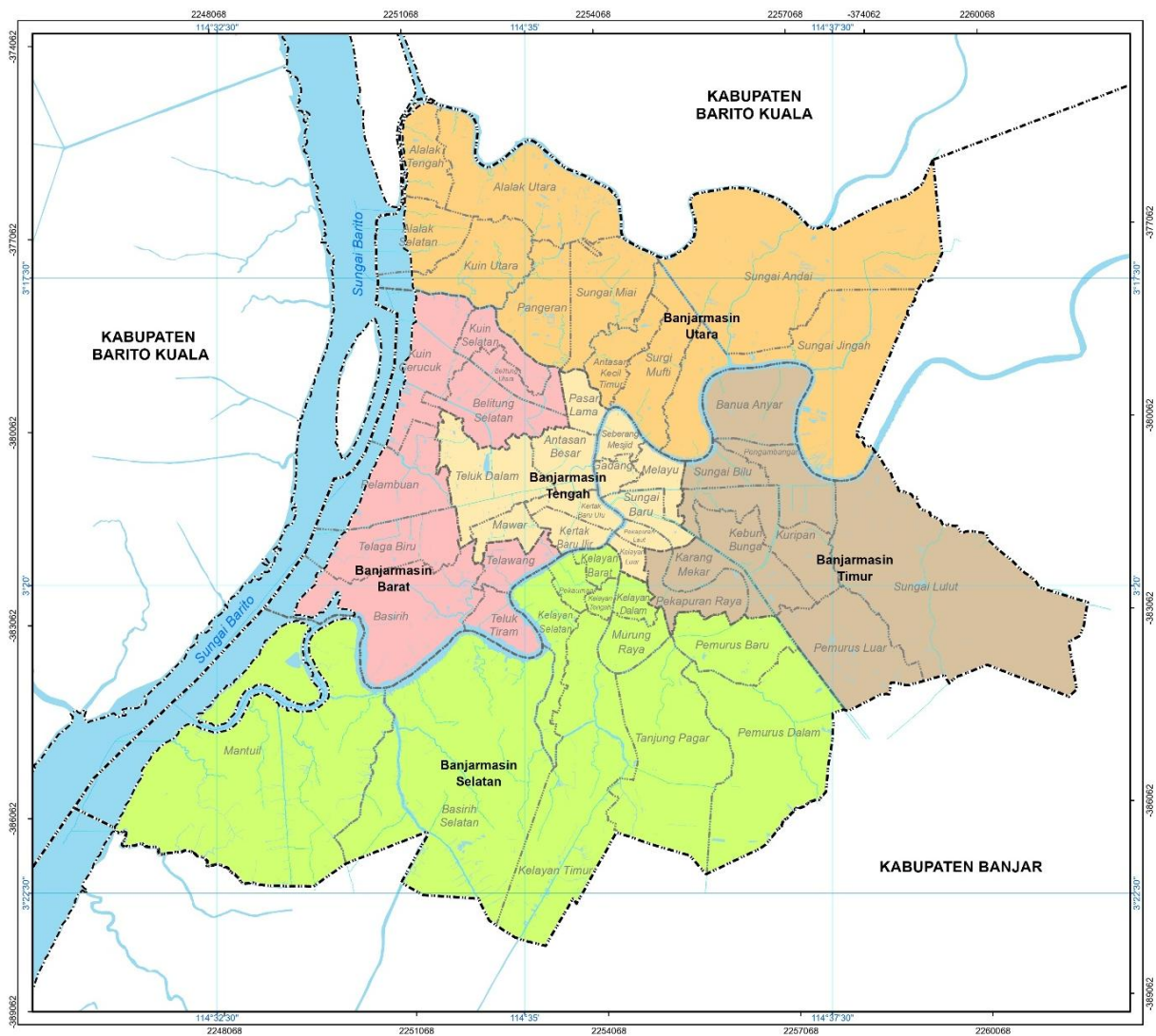
Wilayah Kota Banjarmasin berada di bagian selatan Provinsi Kalimantan Selatan dan terletak di muara Sungai Martapura yang membelah wilayah kota menjadi dua bagian. Selain Sungai Martapura, terdapat banyak sungai kecil dan anak sungai yang melintasi kawasan permukiman dan pusat aktivitas ekonomi. Kondisi ini menyebabkan Kota Banjarmasin dikenal sebagai "Kota Seribu Sungai". Sungai Martapura merupakan sungai terpanjang yang melintasi wilayah kota dengan panjang sekitar 25.066 meter.

Secara geologis, struktur tanah di wilayah Kota Banjarmasin didominasi oleh lapisan lempung dengan sisipan pasir halus dan endapan aluvium berupa lempung berwarna hitam keabuan yang lunak. Kondisi tanah tersebut berpengaruh terhadap sistem drainase, pengelolaan lingkungan, serta perencanaan pembangunan infrastruktur termasuk sarana pelayanan kesehatan. Kerentanan terhadap genangan air dan banjir di beberapa wilayah juga menjadi faktor yang perlu diperhatikan dalam penyelenggaraan pembangunan kesehatan.

Luas wilayah Kota Banjarmasin adalah ±98,46 km² atau sekitar 0,26 persen dari luas wilayah Provinsi Kalimantan Selatan. Secara administratif, wilayah Kota Banjarmasin berbatasan dengan Kabupaten Barito Kuala di sebelah utara dan barat, serta Kabupaten Banjar di sebelah selatan dan timur. Letak geografis dan karakteristik wilayah tersebut turut mempengaruhi pola permukiman, distribusi penduduk, serta kebutuhan dan akses pelayanan kesehatan di Kota Banjarmasin.

Tabel 2.1 Ringkasan Letak dan Luas Wilayah Kota Banjarmasin Tahun 2025

| Uraian | Keterangan |
|------------------------------|--|
| 1 | 2 |
| Letak Astronomis | 3°16'46"–3°22'54" LS 114°31'40"–114°39'55" BT |
| Ketinggian | ±0,16 m dpl |
| Luas Wilayah | 98,46 km ² |
| Persentase terhadap Provinsi | 0,26% |
| Jumlah Kecamatan | 5 |
| Jumlah Kelurahan | 52 |



Gambar 2.1 Peta Administratif Kota Banjarmasin

2.1.2 Batas Wilayah

Secara administratif, Kota Banjarmasin berada di bagian selatan Provinsi Kalimantan Selatan dan memiliki batas wilayah sebagai berikut:

- a. Sebelah Utara berbatasan dengan Kabupaten Barito Kuala;

- b. Sebelah Selatan berbatasan dengan Kabupaten Banjar;
- c. Sebelah Barat berbatasan dengan Kabupaten Barito Kuala;
- d. Sebelah Timur berbatasan dengan Kabupaten Banjar.

Letak wilayah yang diapit oleh dua kabupaten tersebut menjadikan Kota Banjarmasin sebagai pusat aktivitas pemerintahan, perdagangan, dan jasa di wilayah selatan Kalimantan Selatan. Posisi strategis ini mendorong mobilitas penduduk yang cukup tinggi, baik dari maupun menuju wilayah sekitar, yang secara tidak langsung mempengaruhi dinamika kependudukan dan kebutuhan pelayanan kesehatan di Kota Banjarmasin.

Kondisi geografis dan batas administratif tersebut juga berdampak pada pola rujukan pelayanan kesehatan antarwilayah, terutama bagi masyarakat yang tinggal di wilayah perbatasan kota.

2.1.3 Pembagian Wilayah Administratif

Secara administratif, Kota Banjarmasin terdiri atas 5 (lima) kecamatan dan 52 (lima puluh dua) kelurahan. Pembagian wilayah ini menjadi dasar dalam penyelenggaraan pemerintahan dan perencanaan pembangunan daerah, termasuk dalam pengaturan wilayah kerja pelayanan kesehatan.

Kelima kecamatan tersebut memiliki luas wilayah dan karakteristik yang berbeda, yang berpengaruh terhadap pola permukiman serta distribusi penduduk. Perbedaan kondisi wilayah ini menjadi salah satu pertimbangan dalam pemerataan sarana dan prasarana pelayanan kesehatan di Kota Banjarmasin. Adapun pembagian kecamatan di Kota Banjarmasin adalah sebagai berikut:

1. Kecamatan Banjarmasin Selatan dengan 12 kelurahan (luas ±38,30 km²);
2. Kecamatan Banjarmasin Timur dengan 9 kelurahan (luas ±16,90 km²);
3. Kecamatan Banjarmasin Barat dengan 9 kelurahan (luas ±13,11 km²);
4. Kecamatan Banjarmasin Tengah dengan 12 kelurahan (luas ±6,65 km²);
5. Kecamatan Banjarmasin Utara dengan 10 kelurahan (luas ±23,50 km²).

Rincian nama kelurahan pada masing-masing kecamatan disajikan pada tabel berikut.

Tabel 2.2 Jumlah Kecamatan dan Kelurahan di Kota Banjarmasin Tahun 2025

| No | Kecamatan | Kelurahan |
|----|---------------------|-----------------|
| 1 | 2 | 3 |
| 1 | Banjarmasin Selatan | Pekauman |
| | | Kelayan Selatan |
| | | Kelayan Barat |

| No | Kecamatan | Kelurahan |
|----------------|--------------------|---------------------|
| 1 | 2 | 3 |
| | | Mantuil |
| | | Basirih Selatan |
| | | Kelayan Timur |
| | | Kelayan Tengah |
| | | Pemurus Dalam |
| | | Murung Raya |
| | | Pemurus Baru |
| | | Kelayan Dalam |
| | | Tanjung Pagar |
| 2 | Banjarmasin Timur | Kuripan |
| | | Kebun Bunga |
| | | Pengambangan |
| | | Banua Anyar |
| | | Sungai Bilu |
| | | Pekapuran Raya |
| | | Karang Mekar |
| | | Sungai Lulut |
| | | Pemurus Luar |
| 3 | Banjarmasin Barat | Teluk Tiram |
| | | Telawang |
| | | Pelambuan |
| | | Belitung Selatan |
| | | Telaga Biru |
| | | Belitung Utara |
| | | Kuin Cerucuk |
| | | Kuin Selatan |
| | | Basirih |
| 4 | Banjarmasin Tengah | Kertak Baru Ulu |
| | | Kertak Baru Ilir |
| | | Mawar |
| | | Kelayan Dalam |
| | | Teluk Dalam |
| | | Seberang Mesjid |
| | | Melayu |
| | | Gedang |
| | | Sungai Baru |
| | | Pekapuran Laut |
| | | Pasar Lama |
| | | Antasan Besar |
| 5 | Banjarmasin Utara | Sungai Miai |
| | | Antasan Kecil Timur |
| | | Sungai Jingah |
| | | Surgi Mufti |
| | | Sungai Andai |
| | | Alalak Tengah |
| | | Alalak Utara |
| Alalak Selatan | | |

| No | Kecamatan | Kelurahan |
|----|-----------|------------|
| 1 | 2 | 3 |
| | | Kuin Utara |
| | | Pangeran |

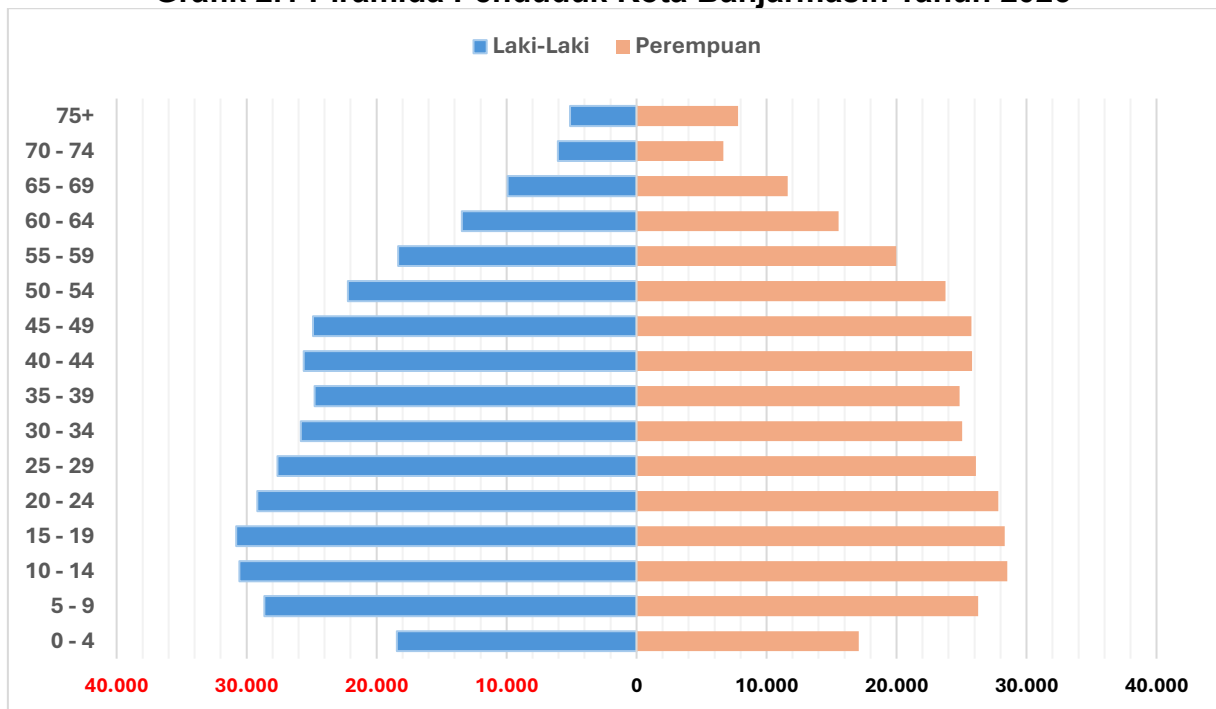
2.2 Kependudukan

2.2.1 Jumlah Penduduk

Berdasarkan data estimasi jumlah penduduk Tahun 2025, jumlah penduduk Kota Banjarmasin mencapai 682.360 jiwa, yang terdiri atas 341.375 jiwa laki-laki dan 340.985 jiwa perempuan. Komposisi penduduk berdasarkan jenis kelamin menunjukkan perbandingan yang relatif seimbang dengan rasio jenis kelamin sebesar 100,1 (jumlah laki-laki per 100 perempuan).

Struktur penduduk Kota Banjarmasin dapat digambarkan melalui piramida penduduk berdasarkan kelompok umur dan jenis kelamin. Piramida penduduk tersebut menunjukkan distribusi penduduk usia muda (0–14 tahun), usia produktif (15–64 tahun), dan usia lanjut (≥ 65 tahun). Struktur penduduk ini menjadi dasar dalam perencanaan pembangunan, termasuk perencanaan pelayanan kesehatan.

Grafik 2.1 Piramida Penduduk Kota Banjarmasin Tahun 2025



Berdasarkan grafik piramida penduduk Tahun 2025, struktur penduduk Kota Banjarmasin masih menunjukkan karakteristik penduduk muda dengan dominasi kelompok usia produktif. Kelompok umur 10–14 tahun dan 15–19 tahun merupakan kelompok dengan jumlah penduduk terbesar. Kondisi ini mengindikasikan potensi

bonus demografi yang cukup besar apabila didukung oleh peningkatan kualitas sumber daya manusia melalui pendidikan, kesehatan, dan kesempatan kerja.

Pada kelompok usia 60 tahun ke atas, terlihat bahwa jumlah penduduk perempuan lebih tinggi dibandingkan laki-laki, terutama pada kelompok usia 65–69 tahun dan 75 tahun ke atas. Hal ini mencerminkan meningkatnya angka harapan hidup, khususnya pada perempuan. Peningkatan jumlah penduduk usia lanjut menjadi tantangan tersendiri dalam penyediaan pelayanan kesehatan, terutama dalam penanganan penyakit tidak menular, pelayanan kesehatan lansia, serta kebutuhan pelayanan kesehatan yang bersifat jangka panjang.

Struktur umur penduduk yang menunjukkan dominasi usia produktif sekaligus peningkatan proporsi usia lanjut perlu menjadi perhatian dalam perencanaan kebijakan kesehatan. Upaya promotif dan preventif pada kelompok usia muda dan produktif harus diperkuat, seiring dengan peningkatan kualitas pelayanan kesehatan bagi lanjut usia, guna menjaga keberlanjutan pembangunan kesehatan di Kota Banjarmasin.

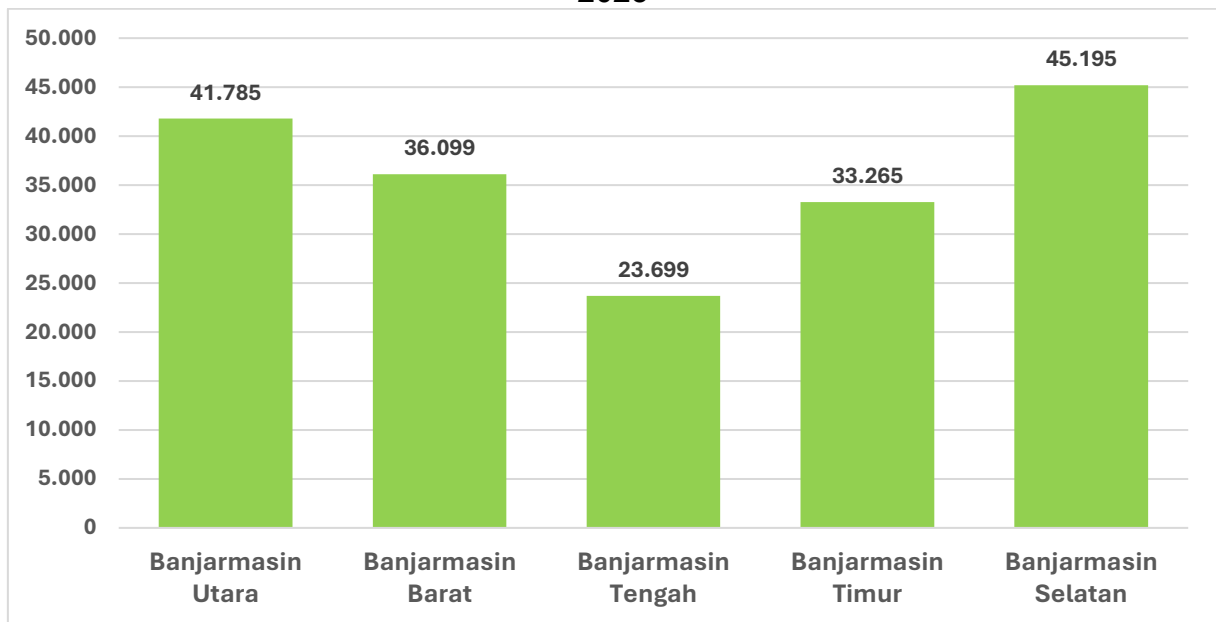
2.2.2 Jumlah Kepala Keluarga

Jumlah rumah tangga di Kota Banjarmasin Tahun 2025 tercatat sebanyak 180.043 rumah tangga dengan rata-rata 3,8 jiwa per rumah tangga. Rata-rata jumlah anggota rumah tangga tersebut menunjukkan ukuran keluarga di Kota Banjarmasin relatif stabil dan tidak mengalami perubahan signifikan dibandingkan tahun sebelumnya.

Apabila dilihat menurut kecamatan, jumlah rumah tangga terbanyak terdapat di Kecamatan Banjarmasin Selatan sebanyak 45.195 rumah tangga, sejalan dengan jumlah penduduk yang juga paling besar di kecamatan tersebut. Sebaliknya, jumlah rumah tangga terendah terdapat di Kecamatan Banjarmasin Tengah sebanyak 23.699 rumah tangga.

Perbedaan jumlah rumah tangga antar kecamatan dipengaruhi oleh luas wilayah dan jumlah penduduk masing-masing kecamatan. Kecamatan dengan jumlah rumah tangga yang lebih besar memerlukan dukungan pelayanan publik dan pelayanan kesehatan yang lebih intensif, terutama dalam pelayanan kesehatan keluarga, kesehatan ibu dan anak, serta kegiatan promotif dan preventif berbasis keluarga.

Grafik 2.2 Jumlah Rumah Tangga Menurut Kecamatan Kota Banjarmasin Tahun 2025



Data jumlah rumah tangga ini menjadi salah satu dasar dalam perencanaan program kesehatan berbasis keluarga, termasuk dalam penentuan sasaran pelayanan dan distribusi tenaga kesehatan pada masing-masing wilayah kerja puskesmas.

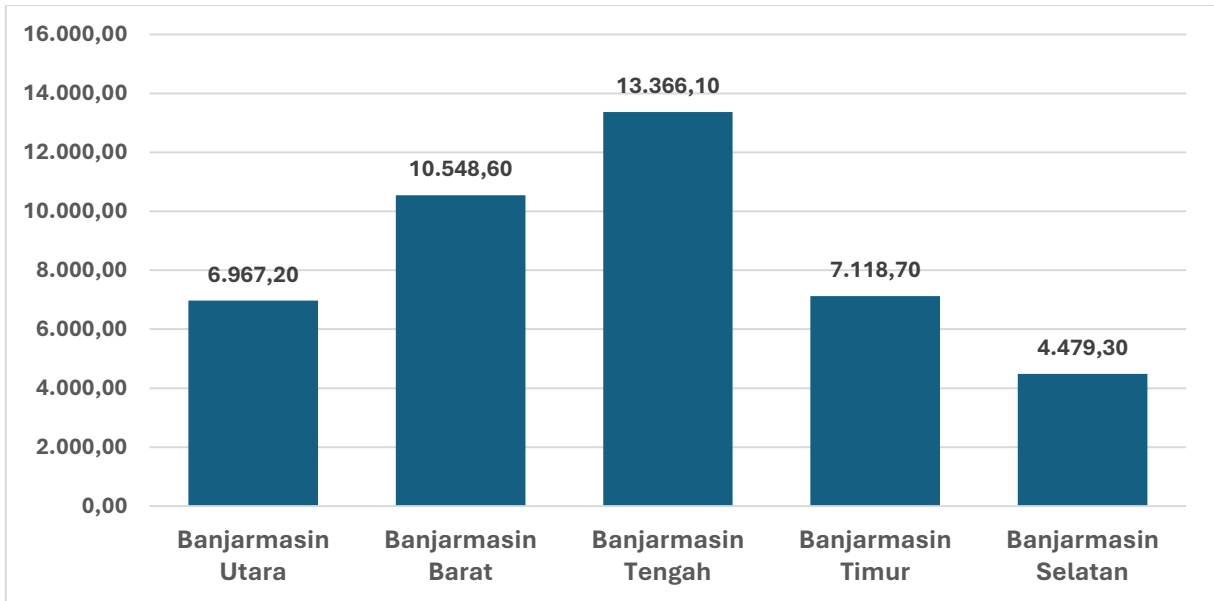
2.2.3 Kepadatan Penduduk

Kepadatan penduduk merupakan indikator yang menggambarkan konsentrasi jumlah penduduk dalam suatu wilayah per satuan luas tertentu. Kepadatan penduduk dihitung berdasarkan perbandingan antara jumlah penduduk dengan luas wilayah (jiwa per km²).

Pada Tahun 2025, jumlah penduduk Kota Banjarmasin tercatat sebanyak 682.360 jiwa dengan luas wilayah 98,4 km², sehingga kepadatan penduduk mencapai 6.936,7 jiwa per km². Angka ini menunjukkan bahwa Kota Banjarmasin termasuk wilayah dengan tingkat kepadatan penduduk yang tinggi di Provinsi Kalimantan Selatan.

Apabila dilihat menurut kecamatan, tingkat kepadatan penduduk tertinggi terdapat di Kecamatan Banjarmasin Tengah sebesar 13.366,1 jiwa per km², sedangkan kepadatan terendah terdapat di Kecamatan Banjarmasin Selatan sebesar 4.479,3 jiwa per km². Perbedaan kepadatan ini dipengaruhi oleh luas wilayah serta distribusi jumlah penduduk pada masing-masing kecamatan.

Grafik 2.3 Kepadatan Penduduk Menurut Kecamatan di Kota Banjarmasin Tahun 2025



Kepadatan penduduk yang tinggi memiliki implikasi terhadap perencanaan pelayanan kesehatan, terutama dalam pengendalian penyakit menular, pengelolaan lingkungan permukiman, serta kebutuhan sarana dan prasarana pelayanan kesehatan. Wilayah dengan kepadatan tinggi memerlukan strategi pelayanan kesehatan yang lebih intensif dan terintegrasi guna menjaga kualitas kesehatan masyarakat.

2.2.4 Komposisi Penduduk dan Rasio Ketergantungan

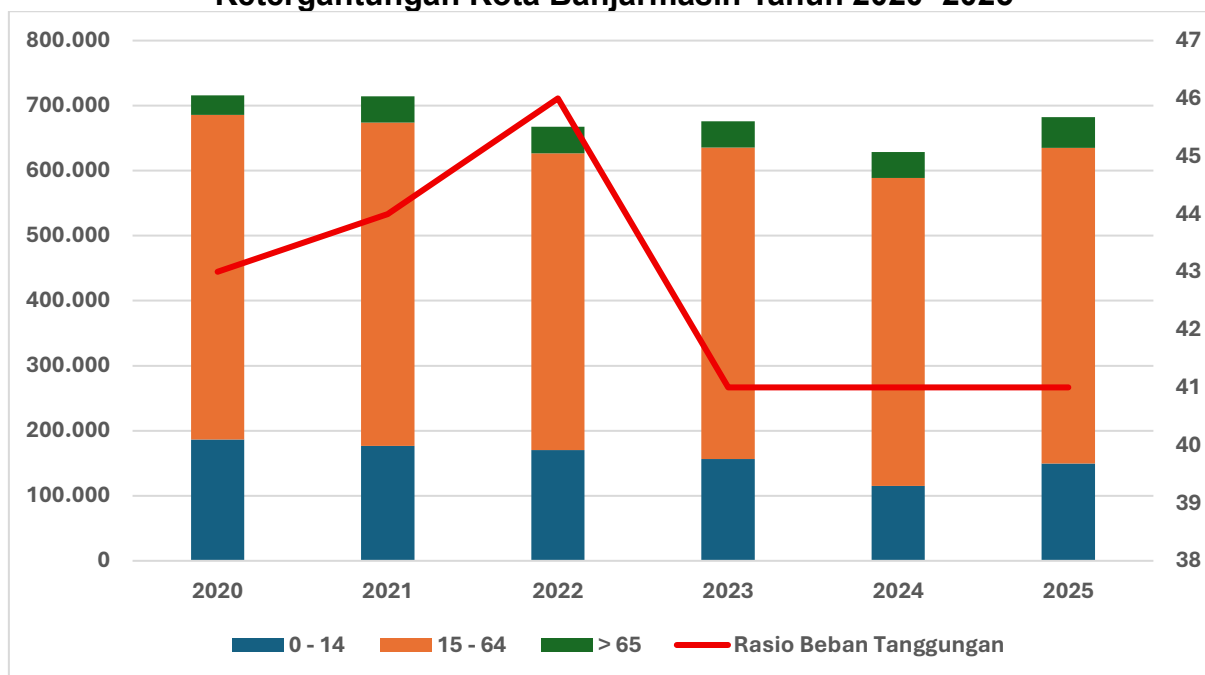
Komposisi penduduk menurut kelompok umur dipengaruhi oleh dinamika demografi seperti kelahiran, kematian, dan mobilitas penduduk. Perubahan dalam struktur umur penduduk akan berdampak pada berbagai aspek pembangunan, termasuk aspek ekonomi, sosial, pendidikan, serta perencanaan pelayanan kesehatan.

Berdasarkan data Tahun 2025, jumlah penduduk usia 0–14 tahun tercatat sebanyak 149.527 jiwa, penduduk usia produktif (15–64 tahun) sebanyak 485.664 jiwa, dan penduduk usia 65 tahun ke atas sebanyak 47.169 jiwa. Komposisi tersebut menunjukkan bahwa sebagian besar penduduk Kota Banjarmasin berada pada kelompok usia produktif.

Angka beban tanggungan (*dependency ratio*) Kota Banjarmasin Tahun 2025 sebesar 41. Hal ini berarti setiap 100 penduduk usia produktif menanggung sekitar 41 penduduk usia belum produktif dan usia tidak produktif. Angka ini menunjukkan beban

ketergantungan yang relatif moderat dan masih dalam kategori yang mendukung potensi bonus demografi.

Grafik 2.4 Komposisi Penduduk Menurut Kelompok Umur dan Rasio Ketergantungan Kota Banjarmasin Tahun 2020–2025



Meskipun demikian, peningkatan proporsi penduduk usia lanjut perlu menjadi perhatian dalam perencanaan pelayanan kesehatan, terutama dalam penyediaan layanan kesehatan lansia dan pengendalian penyakit tidak menular. Perubahan struktur umur penduduk ini menjadi dasar dalam perumusan kebijakan kesehatan yang berorientasi jangka panjang.

2.3 Karakteristik Sosial Penduduk

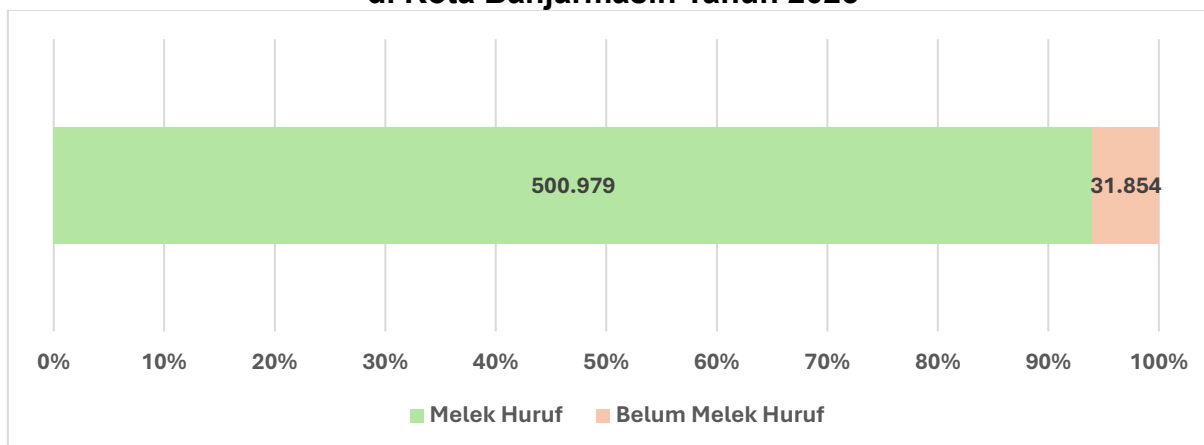
2.3.1 Angka Melek Huruf

Tingkat pendidikan merupakan salah satu indikator penting dalam pembangunan manusia karena berpengaruh terhadap pola pikir, perilaku, dan kemampuan masyarakat dalam mengakses informasi. Kemampuan membaca dan menulis menjadi dasar dalam peningkatan kualitas hidup serta mendukung keberhasilan pembangunan di berbagai sektor, termasuk sektor kesehatan.

Jumlah penduduk Kota Banjarmasin berumur 15 tahun ke atas pada Tahun 2025 tercatat sebanyak 532.833 jiwa. Dari jumlah tersebut, sebanyak 500.979 jiwa atau 94,0 persen merupakan penduduk yang melek huruf. Angka ini menunjukkan bahwa sebagian besar penduduk usia dewasa di Kota Banjarmasin telah memiliki kemampuan membaca dan menulis.

Angka melek huruf yang tinggi mencerminkan tingkat pendidikan masyarakat yang relatif baik dan mendukung peningkatan akses terhadap informasi kesehatan. Masyarakat dengan kemampuan literasi yang baik cenderung lebih mudah menerima edukasi kesehatan, memahami pesan promotif dan preventif, serta berpartisipasi aktif dalam program-program kesehatan.

Grafik 2.5 Persentase Penduduk Berumur 15 Tahun ke Atas yang Melek Huruf di Kota Banjarmasin Tahun 2025



Meskipun demikian, masih terdapat sekitar 6,0 persen penduduk usia 15 tahun ke atas yang belum melek huruf. Kondisi ini perlu menjadi perhatian dalam pelaksanaan program edukasi dan penyuluhan kesehatan agar penyampaian informasi dapat dilakukan secara lebih inklusif dan efektif.

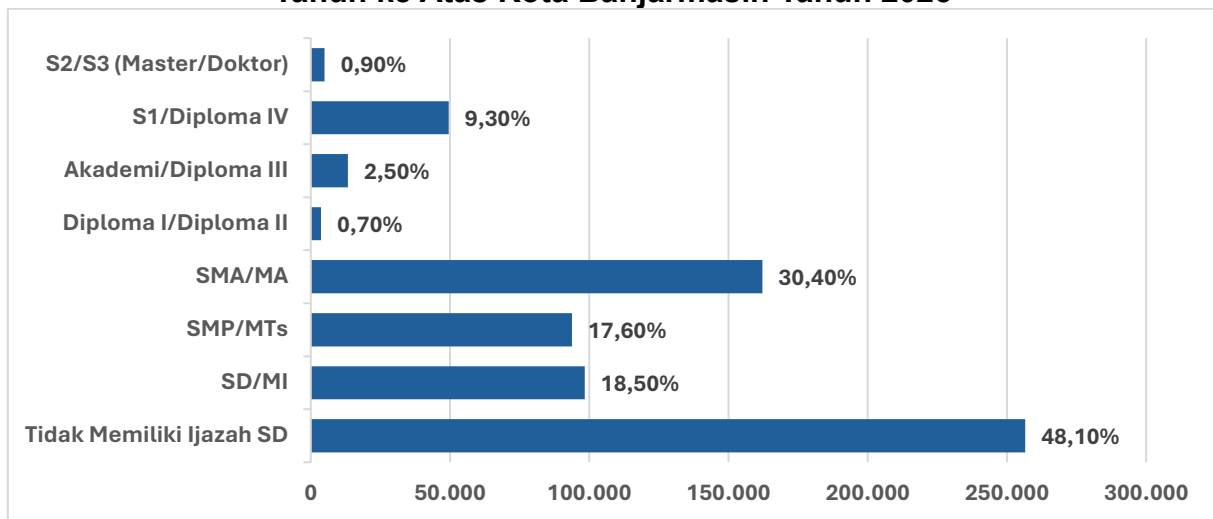
2.3.2 Pendidikan Penduduk

Tingkat pendidikan penduduk merupakan salah satu faktor penting yang mempengaruhi kualitas sumber daya manusia dan derajat kesehatan masyarakat. Pendidikan yang lebih tinggi umumnya berkorelasi dengan peningkatan pengetahuan, pola hidup sehat, serta kemampuan dalam mengakses dan memanfaatkan pelayanan kesehatan.

Berdasarkan data Tahun 2025, sebagian besar penduduk Kota Banjarmasin berumur 15 tahun ke atas memiliki tingkat pendidikan dasar hingga menengah. Persentase penduduk yang tidak memiliki ijazah Sekolah Dasar (SD) masih cukup besar yaitu sebesar 48,1 persen. Penduduk dengan pendidikan SD/MI sebesar 18,5 persen dan SMP/MTs sebesar 17,6 persen.

Sementara itu, penduduk yang telah menyelesaikan pendidikan tingkat SMA/MA mencapai 30,4 persen. Untuk jenjang pendidikan tinggi, penduduk dengan pendidikan Diploma I–III dan Sarjana (S1/D4) masing-masing sebesar 0,7 persen dan 9,3 persen, sedangkan pendidikan pascasarjana (S2/S3) sebesar 0,9 persen.

Grafik 2.6 Persentase Pendidikan Tertinggi yang Ditamatkan Penduduk Usia 15 Tahun ke Atas Kota Banjarmasin Tahun 2025



Distribusi tingkat pendidikan tersebut menunjukkan bahwa meskipun angka melek huruf sudah tinggi, peningkatan kualitas pendidikan hingga jenjang menengah dan tinggi masih perlu terus didorong. Tingkat pendidikan yang lebih baik akan berkontribusi pada peningkatan literasi kesehatan, kesadaran perilaku hidup bersih dan sehat, serta partisipasi masyarakat dalam program pembangunan kesehatan.

2.4 Gambaran Umum Dinas Kesehatan

2.4.1 Kedudukan, Tugas Pokok dan Fungsi

Dinas Kesehatan Kota Banjarmasin merupakan perangkat daerah yang menyelenggarakan urusan pemerintahan di bidang kesehatan yang menjadi kewenangan daerah serta tugas pembantuan yang ditugaskan kepada daerah.

Berdasarkan Peraturan Daerah Kota Banjarmasin Nomor 3 Tahun 2021 tentang Perubahan atas Peraturan Daerah Nomor 7 Tahun 2016 tentang Pembentukan dan Susunan Perangkat Daerah Kota Banjarmasin, serta Peraturan Wali Kota Banjarmasin Nomor 66 Tahun 2022 tentang Tugas Pokok, Fungsi, dan Uraian Tugas Dinas Kesehatan Kota Banjarmasin, Dinas Kesehatan mempunyai tugas membantu Wali Kota dalam melaksanakan urusan pemerintahan di bidang kesehatan. Dalam melaksanakan tugas tersebut, Dinas Kesehatan Kota Banjarmasin menyelenggarakan fungsi sebagai berikut:

1. Perumusan kebijakan di bidang kesehatan masyarakat, pencegahan dan pengendalian penyakit, pelayanan kesehatan, kefarmasian, alat kesehatan, dan perbekalan kesehatan rumah tangga (PKRT) serta sumber daya kesehatan;

2. Pelaksanaan kebijakan di bidang kesehatan masyarakat, pencegahan dan pengendalian penyakit, pelayanan kesehatan kefarmasian, alat kesehatan dan perbekalan kesehatan rumah tangga (PKRT) dan sumber daya kesehatan;
3. Pelaksanaan evaluasi dan pelaporan di bidang kesehatan masyarakat, pencegahan dan pengendalian penyakit, pelayanan kesehatan, kefarmasian, alat kesehatan, dan perbekalan kesehatan rumah tangga (PKRT) serta sumber daya kesehatan;
4. Pembinaan, pengawasan dan pengendalian Unit Pelaksana Teknis Daerah; dan
5. Pengelolaan dan pengendalian kesekretariatan.

2.4.2 Struktur Organisasi

Struktur Organisasi Dinas Kesehatan Kota Banjarmasin disusun berdasarkan Peraturan Wali Kota Banjarmasin Nomor 103 Tahun 2021 tentang Struktur Organisasi Dinas Kesehatan Kota Banjarmasin. Struktur organisasi ini dirancang untuk mendukung pelaksanaan urusan pemerintahan di bidang kesehatan secara efektif dan terkoordinasi.

Dinas Kesehatan dipimpin oleh seorang Kepala Dinas yang bertanggung jawab kepada Wali Kota melalui Sekretaris Daerah. Dalam melaksanakan tugasnya, Kepala Dinas dibantu oleh Sekretaris serta tiga bidang teknis sesuai dengan ruang lingkup urusan kesehatan.

Adapun unsur-unsur organisasi Dinas Kesehatan Kota Banjarmasin terdiri dari:

1. Kepala Dinas
2. Sekretariat, yang membawahi:
 - a. Subbagian Umum dan Kepegawaian
 - b. Subbagian Perencanaan dan Keuangan
3. Bidang Kesehatan Masyarakat
4. Bidang Pencegahan dan Pengendalian Penyakit
5. Bidang Pelayanan dan Sumber Daya Kesehatan
6. Unit Pelaksana Teknis Daerah (UPTD), yang meliputi:
 - a. UPTD Puskesmas
 - b. UPTD RSUD Sultan Suriansyah
 - c. UPTD Instalasi Farmasi
 - d. UPTD Laboratorium Kesehatan

Selain itu, dalam struktur organisasi juga terdapat Jabatan Fungsional serta Jabatan Pelaksana yang mendukung pelaksanaan tugas teknis dan administratif pada masing-masing unit kerja.

Struktur organisasi ini bertujuan untuk memastikan pelaksanaan kebijakan kesehatan dapat berjalan secara terintegrasi, mulai dari perencanaan, pelaksanaan program, pengawasan, hingga pelayanan langsung kepada masyarakat.



Gambar 2.2 Struktur Organisasi Dinas Kesehatan Kota Banjarmasin Tahun 2025

Berdasarkan Surat Keputusan Walikota Nomor 66 tahun 2022 tentang Tugas Pokok, Fungsi dan Uraian Tugas Dinas Kesehatan Kota Banjarmasin mempunyai tugas pokok dan fungsi sebagai berikut:

1. Kepala Dinas

Dinas Kesehatan mempunyai tugas membantu Walikota melaksanakan Urusan Pemerintahan di bidang kesehatan yang menjadi kewenangan Daerah dan Tugas Pembantuan yang ditugaskan kepada Daerah. Uraian tugas sebagaimana dimaksud adalah sebagai berikut:

- a. Merumuskan dan menetapkan kebijakan teknis di bidang kesehatan masyarakat, pencegahan dan pengendalian penyakit, pelayanan kesehatan dan sumber daya manusia kesehatan sesuai dengan kebijakan yang ditetapkan oleh Walikota;
- b. Merumuskan dan menetapkan kebijakan operasional, membina, mengatur, mengendalikan dan mengevaluasi kesehatan masyarakat, pencegahan dan pengendalian penyakit, pelayanan

kesehatan dan sumber daya manusia kesehatan sesuai dengan kebijakan teknis yang telah ditetapkan;

- c. Menyelenggarakan urusan pemerintahan dan pelayanan umum dibidang kesehatan;
- d. Mengumpulkan bahan, melaksanakan kegiatan koordinasi dengan unit kerja/ instansi terkait sesuai bidang tugasnya;
- e. Mengkoordinasikan kegiatan pelaksanaan pembinaan dan bimbingan penyelenggaraan peningkatan kesehatan masyarakat, pencegahan dan pengendalian penyakit, pelayanan kesehatan dan sumber daya manusia kesehatan;
- f. Melaksanakan pembinaan teknis, mengkoordinasikan dan mengendalikan penyelenggaraan kegiatan kesekretariatan;
- g. Membina, mengendalikan kegiatan intern dinas;
- h. Melaksanakan pembinaan, pengawasan dan pengendalian Unit Pelaksana Teknis Daerah;
- i. Melaksanakan pengelolaan dan pengendalian kesekretariatan; dan
- j. Melaksanakan tugas lain yang diberikan oleh Walikota sesuai dengan bidang tugas.

2. Sekretariat

Tugas pokok mengoordinasikan, membina, mengatur dan mengendalikan penyusunan rencana dan program, pengelolaan keuangan serta menyelenggarakan urusan umum, aset dan administrasi kepegawaian di lingkungan Dinas Kesehatan. Uraian tugas Sekretaris adalah sebagai berikut:

- a. Menyusun program, mengoordinasikan, membina, mengatur dan mengendalikan penyusunan program, kegiatan dan sub kegiatan Dinas Kesehatan;
- b. Menyusun program, mengoordinasikan, membina dan mengendalikan evaluasi dan pelaporan kegiatan;
- c. Menyusun program, mengoordinasikan, membina dan mengendalikan penyusunan anggaran dan pengelolaan keuangan;

- d. Menyusun program, mengoordinasikan, membina dan mengendalikan pengelolaan aset;
- e. Menyusun program, mengoordinasikan, membina dan mengendalikan surat menyurat dan rumah tangga;
- f. Menyusun program, mengkoordinasikan, membina dan mengendalikan pengelolaan administrasi kepegawaian;
- g. Menyusun program, mengkoordinasikan, membina dan mengendalikan pengelolaan organisasi tatalaksana dan hubungan masyarakat;
- h. Menyusun program dan mengkoordinasikan kegiatan penyelenggaraan pelayanan publik; dan Melaksanakan tugas lain sesuai bidang tugas dan wewenang.

Sekretariat terdiri dari:

1. Sub Bagian Perencanaan dan Keuangan

Tugas pokoknya melaksanakan penyusunan rencana program, kegiatan dan sub kegiatan, evaluasi serta penyusunan laporan pelaksanaan kegiatan, penyusunan rencana anggaran, pengelolaan, penatausahaan dan penyusunan laporan pertanggungjawaban keuangan. Uraian tugas adalah sebagai berikut:

- a. Menyiapkan bahan dan menyusun rencana program, kegiatan dan sub kegiatan Dinas Kesehatan;
- b. Menyiapkan bahan dan menyusun petunjuk teknis penyusunan rencana program, kegiatan dan sub kegiatan;
- c. Menyiapkan bahan dan melaksanakan kerjasama penyusunan rencana strategis;
- d. Menyiapkan bahan dan melaksanakan kerjasama penyusunan rencana kerja tahunan;
- e. Menyiapkan bahan dan melaksanakan evaluasi program dan rencana kegiatan;
- f. Menyiapkan bahan dan menyusun petunjuk teknis penyusunan anggaran dan pengelolaan perusahaan keuangan;

- g. Menyiapkan bahan dan menyusun petunjuk teknis penyusunan anggaran dan pengelolaan penatausahaan keuangan;
 - h. Melaksanakan kerjasama penyusunan rencana anggaran;
 - i. Menyiapkan bahan pengesahan dokumen anggaran;
 - j. Menyiapkan bahan dan melaksanakan pengelolaan anggaran dan penatausahaan keuangan;
 - k. Menyiapkan bahan dan melaksanakan evaluasi realisasi anggaran;
 - l. Menyiapkan bahan Laporan Pertanggungjawaban Walikota/ Laporan Penyelenggaraan Pemerintah Daerah Tahunan dan Lima Tahunan, serta menyusun laporan akuntabilitas kinerja instansi pemerintah;
 - m. Menyiapkan bahan dan menyusun laporan kinerja penyusunan program, evaluasi, pelaporan dan pengelolaan keuangan; dan
 - n. Melaksanakan tugas lain sesuai bidang tugas dan kewenangannya;
2. Sub Bagian Umum dan Kepegawaian
- Tugas pokoknya melaksanakan urusan surat menyurat, ekspedisi dan kearsipan, urusan rumah tangga, aset dan hubungan masyarakat keprotokolan, organisasi dan ketatalaksanaan serta administrasi kepegawaian. Uraian tugas Sub Bagian Umum dan Kepegawaian adalah sebagai berikut:
- a. Menyiapkan bahan dan Menyusun rencana kegiatan pengelolaan urusan ketatausahaan, rumah tangga dan administrasi kepegawaian;
 - b. Menyiapkan bahan dan mengelola urusan surat menyurat dan ekspedisi;
 - c. Menyiapkan bahan, mengolah, menganalisis, dan menyajikan data kepegawaian, Pendidikan dan pelatihan di lingkungan Dinas;

- d. Mengelola penyimpanan, pemeliharaan, pemilahan, pengamanan, pemberkasan dan penjadwalan retensi serta pemusnahan arsip;
- e. Melaksanakan pelayanan administrasi dinas;
- f. Melaksanakan pengaturan tata ruang kantor, penerangan, penyediaan air bersih, pengawasan keamanan dan kebersihan lingkungan kantor serta mengatur perpajakan;
- g. Menyiapkan bahan dan Menyusun RKBMD dan RKPBMMD sesuai kebutuhan;
- h. Melaksanakan kegiatan pengadaan, penyimpanan, pemeliharaan, distribusi, inventarisasi dan penghapusan barang-barang inventaris;
- i. Melaksanakan kegiatan hubungan masyarakat dan keprotokolan;
- j. Menyiapkan pelayanan akomodasi tamu kedinasan;
- k. Menyiapkan analisis dan melaksanakan evaluasi efektivitas organisasi dan ketatalaksanaan;
- l. Menyiapkan bahan dan menyusun rencana kebutuhan ASN di lingkungan Dinas Kesehatan;
- m. Menyiapkan bahan dan memproses usulan mutasi kepegawaian meliputi mutasi jabatan, mutasi kepangkatan, mutasi gaji dan pemberhentian pegawai;
- n. Menyiapkan bahan pembinaan pegawai meliputi pembinaan kedisiplinan, pengawasan melekat, peningkatan kesejahteraan, pendidikan dan pelatihan, pemberian penghargaan dan sanksi kepegawaian di lingkungan Dinas Kesehatan
- o. Menyiapkan bahan dan menyusun daftar nominatif, mengelola dokumentasi / berkas kepegawaian, serta mengolah data dan menyajikan informasi kepegawaian;
- p. Menyiapkan bahan melaksanakan fasilitas kinerja ASN dan pembinaan jiwa korps dan kode etik kepegawaian;

- q. Menyiapkan bahan dan mengkoordinasikan kelancaran penyelenggaraan pelayanan publik sesuai standar pelayanan;
- r. Menyiapkan bahan dan melakukan evaluasi penyelenggaraan pelayanan publik;
- s. Menyiapkan bahan dan menyusun laporan pelaksanaan penyelenggaraan pelayanan publik;
- t. Menyiapkan bahan dan menyusun laporan kinerja pengelolaan urusan umum dan kepegawaian; dan
- u. Melaksanakan tugas lain sesuai bidang tugas dan kewenangannya.

3. Bidang Kesehatan Masyarakat

Tugas pokoknya melaksanakan perumusan dan pelaksanaan kebijakan operasional di bidang kesehatan masyarakat. Uraian tugas Bidang Kesehatan Masyarakat adalah sebagai berikut:

- a. Merumuskan rencana kerja Bidang berdasarkan program kerja Dinas serta program kerja tahun lalu sebagai pedoman kerja;
- b. Menyusun program, mengkoordinasikan, membina dan mengendalikan pelaksanaan kegiatan seksi sesuai prosedur;
- c. Merencanakan, mengatur dan mengevaluasi penyelenggaraan bimbingan, pembinaan dan pemantauan program kesehatan keluarga dan gizi masyarakat, promosi dan pemberdayaan masyarakat serta kesehatan lingkungan, kesehatan kerja dan olahraga;
- d. Menyusun rencana kegiatan sesuai rencana kerja bidang dan pedoman kerja tahun lalu sebagai pedoman kerja;
- e. Menyiapkan bahan petunjuk teknis perencanaan, bimbingan, pembinaan, pemantauan, evaluasi dan analisis dalam pelayanan kesehatan keluarga dan gizi masyarakat serta peningkatan mutu pelayanan kesehatan keluarga dan gizi masyarakat;
- f. Menyiapkan bahan petunjuk teknis perencanaan, bimbingan, pembinaan, pemantauan, evaluasi dan analisis dalam promosi kesehatan dan pemberdayaan masyarakat serta peningkatan mutu promosi kesehatan dan pemberdayaan masyarakat;

- g. Menyiapkan bahan dan petunjuk teknis perencanaan, bimbingan, pembinaan, pemantauan, evaluasi dan analisis kesehatan lingkungan, kesehatan kerja dan olahraga serta peningkatan mutu kesehatan lingkungan, kesehatan kerja dan olahraga;
- h. Melaksanakan pembinaan, bimbingan, dan pemantauan pelayanan kesehatan keluarga dan gizi masyarakat serta peningkatan mutu pelayanan kesehatan keluarga dan gizi masyarakat;
- i. Melaksanakan pembinaan, bimbingan, dan pemantauan promosi kesehatan dan pemberdayaan masyarakat serta peningkatan mutu promosi kesehatan dan pemberdayaan masyarakat;
- j. Melaksanakan pembinaan, bimbingan, dan pemantauan kesehatan lingkungan, kesehatan kerja dan olah raga serta peningkatan mutu kesehatan lingkungan, kesehatan kerja dan olah raga;
- k. Melaksanakan koordinasi lintas program dan lintas sektor dalam pelaksanaan kesehatan keluarga dan gizi masyarakat serta peningkatan mutu kesehatan keluarga dan gizi masyarakat;
- l. Melaksanakan koordinasi lintas program dan lintas sektor dalam pelaksanaan, pembinaan, dan pemantauan promosi kesehatan dan pemberdayaan masyarakat serta peningkatan mutu promosi kesehatan dan pemberdayaan masyarakat;
- m. Melaksanakan koordinasi lintas program dan lintas sektor dalam kesehatan lingkungan, kesehatan kerja dan olah raga serta peningkatan mutu kesehatan lingkungan, kesehatan kerja dan olah raga;
- n. Menghimpun dan mengolah data pelaksanaan, pembinaan, dan pemantauan pelayanan kesehatan keluarga dan gizi masyarakat serta peningkatan mutu kesehatan keluarga dan gizi masyarakat;
- o. Menghimpun dan mengolah data pelaksanaan, pembinaan, dan pemantauan promosi kesehatan dan pemberdayaan masyarakat serta peningkatan mutu promosi kesehatan dan pemberdayaan masyarakat;

- p. Menghimpun dan mengolah data pelaksanaan, pembinaan, dan pemantauan kesehatan lingkungan, kesehatan kerja dan olah raga serta peningkatan mutu kesehatan lingkungan, kesehatan kerja dan olah raga;
- q. Mengumpulkan bahan, melaksanakan kegiatan koordinasi dengan unit kerja / instansi terkait sesuai bidang tugasnya;
- r. Melaksanakan evaluasi dan analisis pelaksanaan kegiatan pelayanan kesehatan keluarga dan gizi masyarakat serta peningkatan mutu kesehatan keluarga dan gizi masyarakat;
- s. Melaksanakan evaluasi dan analisis pelaksanaan kegiatan promosi kesehatan dan pemberdayaan masyarakat serta peningkatan mutu promosi kesehatan dan pemberdayaan masyarakat;
- t. Melaksanakan evaluasi dan analisis pelaksanaan kegiatan lingkungan, kesehatan kerja dan olahraga serta peningkatan mutu kesehatan lingkungan, kesehatan kerja dan olahraga; dan
- u. Melaksanakan tugas lain sesuai bidang tugas dan wewenangnya.

1. Seksi Kesehatan Keluarga dan Gizi

Tugas Pokok Seksi Kesehatan Keluarga dan Gizi adalah penyiapan perumusan dan pelaksanaan kebijakan operasional, bimbingan teknis dan supervisi, serta pemantauan, evaluasi dan pelaporan di bidang kesehatan keluarga dan gizi masyarakat. Uraian Tugas Seksi Kesehatan Keluarga dan Gizi adalah sebagai berikut:

- a. Menyusun rencana kegiatan seksi sesuai rencana kerja bidang dan pedoman kerja tahun lalu sebagai pedoman kerja;
- b. Mendistribusikan tugas kepada bawahan dengan memberikan disposisi pada naskah dinas sesuai bidang tugas;
- c. Mengumpulkan bahan, melaksanakan kegiatan koordinasi dengan unit kerja/instansi terkait sesuai bidang tugasnya;
- d. Menyiapkan bahan petunjuk teknis perencanaan, bimbingan, pembinaan, pemantauan, evaluasi dan analisis

dalam pelayanan kesehatan keluarga dan gizi masyarakat serta peningkatan mutu pelayanan kesehatan keluarga dan gizi masyarakat;

- e. Melaksanakan pembinaan, bimbingan dan pemantauan pelayanan kesehatan keluarga dan gizi masyarakat serta peningkatan mutu pelayanan kesehatan keluarga dan gizi masyarakat;
 - f. Melaksanakan koordinasi lintas program dan lintas sektor dalam pelaksanaan, pembinaan dan pemantauan pelayanan kesehatan keluarga dan gizi masyarakat serta peningkatan mutu kesehatan keluarga dan gizi masyarakat;
 - g. Menghimpun dan mengolah data pelaksanaan, pembinaan dan pemantauan pelayanan kesehatan keluarga dan gizi masyarakat serta peningkatan mutu kesehatan keluarga dan gizi masyarakat;
 - h. Melaksanakan evaluasi dan analisis pelaksanaan kegiatan pelayanan kesehatan keluarga dan gizi masyarakat serta peningkatan mutu kesehatan keluarga dan gizi masyarakat; dan
 - i. Melaksanakan tugas lain yang diberikan oleh Kepala Bidang Kesehatan Masyarakat sesuai dengan bidang tugas.
2. Seksi Promosi dan Pemberdayaan Masyarakat
- Tugas Pokok Seksi Promosi dan Pemberdayaan Masyarakat adalah penyiapan perumusan dan pelaksanaan kebijakan operasional, bimbingan teknis, dan supervisi serta pemantauan, evaluasi dan pelaporan di bidang promosi dan pemberdayaan masyarakat. Uraian Tugas Seksi Promosi dan Pemberdayaan Masyarakat adalah sebagai berikut:
- a. Menyusun rencana kegiatan seksi sesuai rencana kerja bidang dan pedoman kerja tahun lalu sebagai pedoman kerja;

- b. Mendistribusikan tugas kepada bawahan dengan memberikan disposisi pada naskah dinas sesuai bidang tugas;
 - c. Mengumpulkan bahan, melaksanakan kegiatan koordinasi dengan unit kerja/instansi terkait sesuai bidang tugasnya;
 - d. Menyiapkan bahan petunjuk teknis perencanaan, bimbingan, pembinaan, pemantauan, evaluasi dan analisis dalam promosi kesehatan dan pemberdayaan masyarakat serta peningkatan mutu promosi kesehatan dan pemberdayaan masyarakat;
 - e. Melaksanakan pembinaan, bimbingan dan pemantauan promosi kesehatan dan pemberdayaan masyarakat serta peningkatan mutu promosi kesehatan dan pemberdayaan masyarakat;
 - f. Melaksanakan koordinasi lintas program dan lintas sektor dalam pelaksanaan, pembinaan dan pemantauan pelayanan kesehatan keluarga promosi kesehatan dan pemberdayaan masyarakat serta peningkatan mutu promosi kesehatan dan pemberdayaan masyarakat;
 - g. Menghimpun dan mengolah data pelaksanaan, pembinaan dan pemantauan promosi kesehatan dan pemberdayaan masyarakat serta peningkatan mutu promosi kesehatan dan pemberdayaan masyarakat;
 - h. Melaksanakan evaluasi dan analisis pelaksanaan kegiatan promosi kesehatan dan pemberdayaan masyarakat serta peningkatan mutu promosi kesehatan dan pemberdayaan masyarakat; dan
 - i. Melaksanakan tugas lain yang diberikan oleh Kepala Bidang Kesehatan Masyarakat sesuai dengan bidang tugas.
3. Seksi Kesehatan Lingkungan, Kesehatan Kerja dan Olahraga
Tugas Pokok Seksi Kesehatan Lingkungan, Kesehatan Kerja dan Olahraga adalah penyiapan perumusan dan pelaksanaan kebijakan operasional, bimbingan teknis, dan supervisi serta

pemantauan, evaluasi dan pelaporan di bidang Kesehatan Lingkungan, Kesehatan Kerja dan Olahraga. Uraian Tugas Seksi Kesehatan Lingkungan, Kesehatan Kerja dan Olahraga adalah sebagai berikut:

- a. Menyusun rencana kegiatan seksi sesuai rencana kerja bidang dan pedoman kerja tahun lalu sebagai pedoman kerja;
- b. Mendistribusikan tugas kepada bawahan dengan memberikan disposisi pada naskah dinas sesuai bidang tugas;
- c. Mengumpulkan bahan, melaksanakan kegiatan koordinasi dengan unit kerja/instansi terkait sesuai bidang tugasnya;
- d. Menyiapkan bahan petunjuk teknis perencanaan, bimbingan, pembinaan, pemantauan, evaluasi dan analisis kesehatan lingkungan, kesehatan kerja dan kesehatan olahraga serta peningkatan mutu kesehatan lingkungan, kesehatan kerja dan kesehatan olahraga;
- e. Melaksanakan pembinaan, bimbingan dan pemantauan kesehatan lingkungan, kesehatan kerja dan kesehatan olahraga serta peningkatan mutu kesehatan lingkungan, kesehatan kerja dan kesehatan olahraga;
- f. Melaksanakan koordinasi lintas program dan lintas sektor dalam kesehatan lingkungan, kesehatan kerja dan kesehatan olahraga serta peningkatan mutu kesehatan lingkungan, kesehatan kerja dan kesehatan olahraga;
- g. Menghimpun dan mengolah data pelaksanaan, pembinaan dan pemantauan lingkungan, kesehatan kerja kesehatan dan kesehatan olahraga serta peningkatan mutu kesehatan lingkungan, kesehatan kerja dan kesehatan olahraga;
- h. Melaksanakan evaluasi dan analisis pelaksanaan kegiatan kesehatan lingkungan, kesehatan kerja dan kesehatan olahraga serta peningkatan mutu kesehatan lingkungan, kesehatan kerja dan kesehatan olahraga; dan

- i. Melaksanakan tugas lain yang diberikan oleh Kepala Bidang Kesehatan Masyarakat sesuai dengan bidang tugas.
4. Bidang Pencegahan dan Pengendalian Penyakit

Tugas pokoknya melaksanakan perumusan dan pelaksanaan kebijakan operasional di bidang surveilans, imunisasi, pencegahan dan pengendalian penyakit menular, pencegahan dan pengendalian penyakit tidak menular dan kesehatan jiwa. Uraian Tugas Bidang Pencegahan dan Pengendalian Penyakit adalah sebagai berikut:

 - a. Merumuskan rencana kerja Bidang berdasarkan program kerja Dinas serta program kerja tahun lalu sebagai pedoman kerja;
 - b. Menyusun program mengatur dan mengevaluasi pelaksanaan kegiatan seksi sesuai prosedur untuk kelancaran pelaksanaan tugas;
 - c. Merencanakan, mengatur dan mengevaluasi penyelenggaraan bimbingan, pembinaan dan pemantauan program surveilans dan imunisasi, pencegahan dan pengendalian penyakit tidak menular serta kesehatan jiwa;
 - d. Menyusun rencana kegiatan sesuai kerja bidang dan pedoman kerja tahun lalu sebagai pedoman kerja;
 - e. Menyiapkan bahan petunjuk teknis perencanaan, bimbingan, pembinaan, pemantauan, evaluasi dan analisis program surveilans dan imunisasi serta peningkatan mutu program surveilans dan imunisasi;
 - f. Menyiapkan bahan petunjuk teknis perencanaan, bimbingan, pembinaan, pemantauan, evaluasi dan analisis pencegahan dan pengendalian penyakit menular serta peningkatan mutu pencegahan dan pengendalian penyakit menular;
 - g. Menyiapkan bahan petunjuk teknis perencanaan, bimbingan, pembinaan, pemantauan, evaluasi dan analisis pencegahan penyakit menular serta peningkatan mutu pencegahan dan pengendalian penyakit menular;

- h. Melaksanakan pembinaan, bimbingan dan pemantauan program surveilans dan imunisasi serta peningkatan mutu program surveilans dan imunisasi;
- i. Melaksanakan pembinaan, bimbingan dan pemantauan pencegahan dan pengendalian penyakit menular serta peningkatan mutu pencegahan dan pengendalian penyakit menular;
- j. Melaksanakan pembinaan, bimbingan dan pemantauan pencegahan dan pengendalian penyakit tidak menular serta peningkatan mutu pencegahan dan pengendalian penyakit tidak menular;
- k. Melaksanakan koordinasi lintas program dan lintas sektor program surveilans dan imunisasi serta peningkatan mutu program surveilans dan imunisasi;
- l. Melaksanakan koordinasi lintas program dan lintas sektor dalam pencegahan dan pengendalian penyakit menular serta peningkatan mutu pencegahan dan pengendalian penyakit menular;
- m. Melaksanakan koordinasi lintas program dan lintas sektor dalam pencegahan dan pengendalian penyakit tidak menular serta peningkatan mutu pencegahan dan pengendalian penyakit tidak menular;
- n. Menghimpun dan mengolah data pelaksanaan, pembinaan dan pemantauan program dan lintas sektor program surveilans dan imunisasi serta peningkatan mutu program surveilans dan imunisasi;
- o. Menghimpun dan mengolah data pelaksanaan, pembinaan dan pemantauan pencegahan dan pengendalian penyakit menular serta peningkatan mutu pencegahan dan pengendalian penyakit menular;
- p. Menghimpun dan mengolah data pelaksanaan, pembinaan dan pemantauan pencegahan dan pengendalian penyakit tidak menular serta peningkatan mutu pencegahan dan pengendalian penyakit tidak menular;

- q. Mengumpulkan bahan, melaksanakan kegiatan koordinasi dengan unit kerja/instansi terkait sesuai bidang tugasnya;
- r. Melaksanakan evaluasi dan analisis pelaksanaan kegiatan program dan lintas sektor program surveilans dan imunisasi serta peningkatan mutu program surveilans dan imunisasi;
- s. Melaksanakan evaluasi dan analisis pelaksanaan kegiatan pencegahan dan pengendalian penyakit menular serta peningkatan mutu pencegahan dan pengendalian penyakit menular;
- t. Melaksanakan evaluasi dan analisis pelaksanaan kegiatan pencegahan dan pengendalian penyakit tidak menular serta peningkatan mutu pencegahan dan pengendalian penyakit tidak menular; dan
- u. Melaksanakan tugas lain sesuai dengan bidang tugas dan wewenangnya.

1. Seksi Surveilans dan Imunisasi

Tugas pokoknya penyiapan perumusan dan pelaksanaan kebijakan operasional, bimbingan teknis dan supervisi, serta pemantauan, evaluasi dan pelaporan di bidang surveilans dan imunisasi. Uraian Tugas Seksi Surveilans dan Imunisasi adalah sebagai berikut:

- a. Menyusun rencana kegiatan seksi sesuai rencana kerja bidang dan pedoman kerja tahun lalu sebagai pedoman kerja;
- b. Mendistribusikan tugas kepada bawahan dengan memberikan disposisi pada naskah dinas sesuai bidang tugas;
- c. Mengumpulkan bahan, melaksanakan kegiatan koordinasi dengan unit kerja/instansi terkait sesuai bidang tugasnya;
- d. Menyiapkan bahan petunjuk teknis perencanaan, bimbingan, pembinaan, pemantauan, evaluasi dan analisi program surveilans dan imunisasi serta peningkatan mutu program surveilans dan imunisasi;

- e. Melaksanakan pembinaan, bimbingan dan pemantauan program surveilans dan imunisasi serta peningkatan mutu program surveilans dan imunisasi;
- f. Melaksanakan koordinasi lintas program dan lintas sektor dalam program surveilans dan imunisasi serta peningkatan mutu program surveilans dan imunisasi;
- g. Menghimpun dan mengolah data pelaksanaan, pembinaan dan pemantauan program surveilans dan imunisasi serta peningkatan mutu program surveilans dan imunisasi;
- h. Melaksanakan evaluasi dan analisis pelaksanaan kegiatan program surveilans dan imunisasi serta peningkatan mutu program surveilans dan imunisasi;
- i. Melaksanakan tugas lain yang diberikan oleh Kepala Bidang Pencegahan dan pengendalian Penyakit sesuai dengan bidang tugas.

2. Seksi Pengendalian Penyakit Menular

Tugas pokoknya penyiapan perumusan dan pelaksanaan kebijakan operasional, bimbingan teknis dan supervisi, serta pemantauan, evaluasi dan pelaporan di bidang pencegahan dan pengendalian penyakit menular. Uraian Tugas Seksi Pengendalian Penyakit Menular adalah sebagai berikut:

- a. Menyusun rencana kegiatan seksi sesuai rencana kerja bidang dan pedoman kerja tahun lalu sebagai pedoman kerja;
- b. Mendistribusikan tugas kepada bawahan dengan memberikan disposisi pada naskah dinas sesuai bidang tugas;
- c. Mengumpulkan bahan, melaksanakan kegiatan koordinasi dengan unit kerja/instansi terkait sesuai bidang tugasnya;
- d. Menyiapkan bahan petunjuk teknis perencanaan, bimbingan, pembinaan, pemantauan, evaluasi dan analisis pencegahan dan pengendalian penyakit menular serta peningkatan mutu pencegahan dan pengendalian penyakit menular;

- e. Melaksanakan pembinaan, bimbingan dan pemantauan pencegahan dan pengendalian penyakit menular serta peningkatan mutu pencegahan dan pengendalian penyakit menular;
 - f. Melaksanakan koordinasi lintas program dan lintas sektor dalam pencegahan dan pengendalian penyakit menular serta peningkatan mutu pencegahan dan pengendalian penyakit menular;
 - g. Menghimpun dan mengolah data pelaksanaan, pembinaan dan pemantauan pencegahan dan pengendalian penyakit menular serta peningkatan mutu pencegahan dan pengendalian penyakit menular;
 - h. Melaksanakan evaluasi dan analisis pelaksanaan kegiatan pencegahan dan pengendalian penyakit menular serta peningkatan mutu pencegahan dan pengendalian penyakit menular; dan
 - i. Melaksanakan tugas lain yang diberikan oleh Kepala Bidang Pencegahan dan pengendalian Penyakit sesuai dengan bidang tugas.
3. Seksi Pengendalian Penyakit Tidak Menular serta Kesehatan Jiwa
Tugas pokoknya penyiapan perumusan dan pelaksanaan kebijakan operasional, bimbingan teknis dan supervisi, serta pemantauan, evaluasi dan pelaporan di bidang pencegahan dan pengendalian penyakit tidak menular dan kesehatan jiwa. Uraian Tugas Seksi Pengendalian Penyakit Tidak Menular dan Kesehatan Jiwa adalah sebagai berikut :
- a. Menyusun rencana kegiatan seksi sesuai rencana kerja bidang dan pedoman kerja tahun lalu sebagai pedoman kerja;
 - b. Mendistribusikan tugas kepada bawahan dengan memberikan disposisi pada naskah dinas sesuai bidang tugas;
 - c. Mengumpulkan bahan, melaksanakan kegiatan koordinasi dengan unit kerja/instansi terkait sesuai bidang tugasnya;

- d. Menyiapkan bahan petunjuk teknis perencanaan, bimbingan, pembinaan, pemantauan, evaluasi dan analisis pencegahan dan pengendalian penyakit tidak menular serta kesehatan jiwa dan peningkatan mutu pencegahan dan pengendalian penyakit tidak menular serta kesehatan jiwa;
 - e. Melaksanakan pembinaan, bimbingan dan pemantauan pencegahan dan pengendalian penyakit tidak menular serta kesehatan jiwa peningkatan mutu pencegahan dan pengendalian penyakit tidak menular serta kesehatan jiwa;
 - f. Melaksanakan koordinasi lintas program dan lintas sektor dalam pencegahan pengendalian penyakit tidak menular dan serta kesehatan jiwa peningkatan mutu pencegahan dan pengendalian penyakit tidak menular serta kesehatan jiwa;
 - g. Menghimpun dan mengolah data pelaksanaan, pembinaan dan pemantauan pencegahan dan pengendalian penyakit tidak menular serta kesehatan jiwa peningkatan mutu pencegahan dan pengendalian penyakit tidak menular serta kesehatan jiwa;
 - h. Melaksanakan evaluasi dan analisis pelaksanaan kegiatan pencegahan dan pengendalian penyakit tidak menular serta kesehatan jiwa peningkatan mutu pencegahan dan pengendalian penyakit tidak menular serta kesehatan jiwa; dan
 - i. Melaksanakan tugas lain yang diberikan oleh Kepala Bidang Pencegahan dan pengendalian Penyakit sesuai dengan bidang tugas.
5. Bidang Pelayanan Kesehatan dan Sumber Daya Kesehatan
- Tugas pokoknya melaksanakan perumusan dan pelaksanaan kebijakan operasional di bidang pelayanan kesehatan primer (dasar) dan pelayanan kesehatan rujukan termasuk peningkatan mutunya, pelayanan kesehatan tradisional, kefarmasian, alat kesehatan dan PKRT

serta sumber daya manusia kesehatan. Uraian Tugas Bidang Pelayanan Kesehatan dan Sumber Daya Kesehatan adalah sebagai berikut:

- a. Merumuskan rencana kerja bidang berdasarkan pedoman kerja Dinas serta program kerja tahun lalu sebagai pedoman kerja;
- b. Menyusun program, mengatur dan mengevaluasi pelaksanaan kegiatan seksi sesuai prosedur untuk kelancaran pelaksanaan tugas;
- c. Merencanakan, mengatur dan mengevaluasi penyelenggaraan bimbingan, pembinaan dan pemantauan program pelayanan kesehatan, kefarmasian, alat kesehatan, dan perbekalan kesehatan rumah tangga (PKRT) serta sumber daya manusia kesehatan;
- d. Menyusun rencana kerja bidang berdasarkan pedoman kerja Dinas serta program kerja tahun lalu sebagai pedoman kerja;
- e. Menyiapkan bahan petunjuk teknis perencanaan, bimbingan, pembinaan, pemantauan, evaluasi dan analisis pelayanan kesehatan primer dan rujukan serta peningkatan mutu pelayanan kesehatan primer dan rujukan serta pelayanan kesehatan tradisional;
- f. Menyiapkan bahan petunjuk teknis perencanaan, bimbingan, pembinaan, pemantauan, evaluasi dan pelaporan pelayanan kefarmasian, alat kesehatan dan PKRT serta peningkatan mutu pelayanan kefarmasian, alat kesehatan dan PKRT;
- g. Menyiapkan bahan petunjuk teknis perencanaan, bimbingan, pembinaan, pemantauan, evaluasi dan pelaporan di bidang sumber daya manusia kesehatan serta peningkatan mutu sumber daya manusia kesehatan;
- h. Melaksanakan pembinaan, bimbingan dan pemantauan pelayanan kesehatan primer dan rujukan serta peningkatan mutu pelayanan kesehatan primer dan rujukan serta pelayanan kesehatan tradisional;
- i. Melaksanakan pembinaan, bimbingan dan pemantauan peningkatan pelayanan kefarmasian, alat kesehatan dan PKRT

- serta peningkatan mutu pelayanan kefarmasian, alat kesehatan dan PKRT;
- j. Melaksanakan pembinaan, bimbingan dan pemantauan di bidang sumber daya manusia kesehatan serta peningkatan mutu sumber daya manusia kesehatan;
 - k. Melaksanakan koordinasi lintas program dan lintas sektor dalam pelayanan kesehatan primer dan rujukan serta peningkatan mutu pelayanan kesehatan primer dan rujukan serta pelayanan kesehatan tradisional;
 - l. Melaksanakan koordinasi lintas program dan lintas sektor dalam pelaksanaan, pembinaan dan pemantauan pelayanan kefarmasian, alat kesehatan dan PKRT serta peningkatan mutu pelayanan kefarmasian, alat kesehatan dan PKRT;
 - m. Melaksanakan koordinasi lintas program dan lintas sektor di bidang sumber daya manusia kesehatan serta peningkatan mutu sumber daya manusia kesehatan;
 - n. Menghimpun dan mengolah data pelaksanaan, pembinaan, dan pemantauan pelayanan kesehatan primer dan rujukan serta peningkatan mutu pelayanan kesehatan primer dan rujukan serta pelayanan kesehatan tradisional;
 - o. Menghimpun dan mengolah data pelaksanaan, pembinaan, dan pemantauan pelayanan kefarmasian, alat kesehatan dan PKRT serta peningkatan mutu pelayanan kefarmasian, alat kesehatan dan PKRT;
 - p. Menghimpun dan mengolah data pelaksanaan, pembinaan, dan pemantauan di bidang sumber daya manusia kesehatan serta peningkatan mutu sumber daya manusia kesehatan;
 - q. Mengumpulkan bahan, melaksanakan kegiatan koordinasi dengan unit kerja/instansi terkait sesuai bidang tugasnya;
 - r. Melaksanakan evaluasi dan analisis pelaksanaan kegiatan pelayanan kesehatan primer dan rujukan serta peningkatan mutu pelayanan kesehatan primer dan rujukan serta pelayanan kesehatan tradisional;

- s. Melaksanakan evaluasi dan analisis pelaksanaan kegiatan dalam upaya pemantauan pelayanan kefarmasian, alat kesehatan dan PKRT serta peningkatan mutu pelayanan kefarmasian, alat kesehatan dan PKRT;
 - t. Melaksanakan evaluasi dan analisis pelaksanaan kegiatan di bidang sumber daya manusia kesehatan serta peningkatan mutu sumber daya manusia kesehatan;
 - u. Melaksanakan tugas lain sesuai dengan bidang tugas dan wewenangnya.
1. Seksi Pelayanan Kesehatan
- Tugas pokoknya penyiapan perumusan dan pelaksanaan kebijakan operasional, bimbingan teknis dan supervisi, serta pemantauan, evaluasi dan pelaporan serta peningkatan mutu fasilitas pelayanan kesehatan di bidang pelayanan kesehatan primer dan pelayanan kesehatan rujukan serta pelayanan kesehatan tradisional Uraian Tugas Seksi Surveilans dan Imunisasi adalah sebagai berikut:
- a. Menyusun rencana kegiatan seksi sesuai rencana kerja bidang dan pedoman kerja tahun lalu sebagai pedoman kerja;
 - b. Mendistribusikan tugas kepada bawahan dengan memberikan disposisi pada naskah dinas sesuai bidang tugas;
 - c. Mengumpulkan bahan, melaksanakan kegiatan koordinasi dengan unit kerja/instansi terkait sesuai bidang tugasnya;
 - d. Menyiapkan bahan petunjuk teknis perencanaan, bimbingan, pembinaan, pemantauan, evaluasi dan analisis pelayanan kesehatan primer dan rujukan serta peningkatan mutu pelayanan kesehatan primer dan rujukan serta pelayanan kesehatan tradisional;
 - e. Melaksanakan pembinaan, bimbingan dan pemantauan pelayanan kesehatan primer dan rujukan serta peningkatan mutu pelayanan kesehatan primer dan rujukan serta pelayanan kesehatan tradisional;

- f. Melaksanakan koordinasi lintas program dan lintas sektor dalam pelayanan kesehatan primer dan rujukan serta peningkatan mutu pelayanan kesehatan primer dan rujukan serta pelayanan kesehatan tradisional;
 - g. Menghimpun dan mengolah data pelaksanaan, pembinaan dan pemantauan pelayanan kesehatan primer dan rujukan serta peningkatan mutu pelayanan kesehatan primer dan rujukan serta pelayanan kesehatan tradisional;
 - h. Melaksanakan evaluasi dan analisis pelaksanaan kegiatan pelayanan kesehatan primer dan rujukan serta peningkatan mutu pelayanan kesehatan primer dan rujukan serta pelayanan kesehatan tradisional; dan
 - i. Melaksanakan tugas lain yang diberikan oleh Kepala Bidang Pencegahan dan pengendalian Penyakit sesuai dengan bidang tugas.
2. Seksi Kefarmasian, Alat Kesehatan dan Perbekalan Kesehatan Rumah Tangga (PKRT)
- Tugas pokoknya penyiapan perumusan dan pelaksanaan kebijakan operasional, bimbingan teknis dan supervisi, serta pemantauan, evaluasi dan pelaporan di bidang kefarmasian, alat kesehatan dan PKRT. Uraian Tugas Seksi kefarmasian, alat kesehatan dan PKRT adalah sebagai berikut:
- a. Menyusun rencana kegiatan seksi sesuai rencana kerja bidang dan pedoman kerja tahun lalu sebagai pedoman kerja;
 - b. Mendistribusikan tugas kepada bawahan dengan memberikan disposisi pada naskah dinas sesuai bidang tugas;
 - c. Mengumpulkan bahan, melaksanakan kegiatan koordinasi dengan unit kerja/instansi terkait sesuai bidang tugasnya;
 - d. Menyiapkan bahan perencanaan, petunjuk bimbingan, teknis pembinaan, pemantauan, evaluasi dan analisis pelaporan pelayanan kefarmasian, alat kesehatan dan

- PKRT serta peningkatan mutu pelayanan kefarmasian, alat kesehatan dan PKRT;
- e. Melaksanakan pembinaan, bimbingan dan pemantauan pelayanan kefarmasian, alat kesehatan dan PKRT serta peningkatan mutu pelayanan kefarmasian, alat kesehatan dan PKRT;
 - f. Melaksanakan koordinasi lintas program dan lintas sektor dalam pencegahan dan pengendalian penyakit menular serta peningkatan mutu pencegahan dan pengendalian penyakit menular;
 - g. Menghimpun dan mengolah data pelaksanaan, pembinaan dan pemantauan pelayanan kefarmasian, alat kesehatan dan PKRT serta peningkatan mutu pelayanan kefarmasian, alat kesehatan dan PKRT;
 - h. Melaksanakan evaluasi dan analisis pelaksanaan kegiatan pelayanan kefarmasian, alat kesehatan dan PKRT serta peningkatan mutu pelayanan kefarmasian, alat kesehatan dan PKRT; dan
 - i. Melaksanakan tugas lain yang diberikan oleh Kepala Bidang Pencegahan dan pengendalian Penyakit sesuai dengan bidang tugas.
3. Seksi Sumber Daya Manusia Kesehatan
- Tugas pokoknya penyiapan perumusan dan pelaksanaan kebijakan operasional, bimbingan teknis dan supervisi, serta pemantauan, evaluasi dan pelaporan di bidang sumber daya manusia kesehatan. Uraian Tugas Seksi Sumber Daya Manusia kesehatan adalah sebagai berikut:
- a. Menyusun rencana kegiatan seksi sesuai rencana kerja bidang dan pedoman kerja tahun lalu sebagai pedoman kerja;
 - b. Mendistribusikan tugas kepada bawahan dengan memberikan disposisi pada naskah dinas sesuai bidang tugas;

- c. Mengumpulkan bahan, melaksanakan kegiatan koordinasi dengan unit kerja/instansi terkait sesuai bidang tugasnya;
- d. Menyiapkan bahan petunjuk teknis perencanaan, bimbingan, pembinaan, pemantauan, evaluasi dan pelaporan di bidang sumber daya manusia kesehatan serta peningkatan mutu sumber daya manusia kesehatan;
- e. Melaksanakan pembinaan, bimbingan dan pemantauan di bidang sumber daya manusia kesehatan serta peningkatan mutu sumber daya manusia kesehatan;
- f. Melaksanakan koordinasi lintas program dan lintas sektor di bidang sumber daya manusia kesehatan serta peningkatan mutu sumber daya manusia kesehatan;
- g. Menghimpun dan mengolah data pelaksanaan, pembinaan dan pemantauan sumber daya manusia kesehatan serta peningkatan mutu sumber daya manusia kesehatan;
- h. Melaksanakan evaluasi dan analisis pelaksanaan kegiatan di bidang sumber daya manusia kesehatan serta peningkatan mutu sumber daya manusia kesehatan; dan
- i. Melaksanakan tugas lain yang diberikan oleh Kepala Bidang Pelayanan dan Sumber Daya Kesehatan sesuai dengan bidang tugas.

BAB III

SARANA KESEHATAN

3.1 Sarana Kesehatan

Derajat kesehatan masyarakat suatu daerah sangat dipengaruhi oleh ketersediaan dan pemerataan sarana pelayanan kesehatan. Keberadaan fasilitas pelayanan kesehatan yang memadai dan mudah diakses menjadi salah satu faktor penting dalam menjamin terselenggaranya pelayanan kesehatan yang bermutu bagi masyarakat.

Undang-Undang Nomor 17 Tahun 2023 tentang Kesehatan menyebutkan bahwa fasilitas pelayanan kesehatan adalah tempat dan/atau alat yang digunakan untuk menyelenggarakan pelayanan kesehatan kepada perseorangan maupun masyarakat dengan pendekatan promotif, preventif, kuratif, rehabilitatif, dan/atau paliatif yang diselenggarakan oleh pemerintah pusat, pemerintah daerah, dan/atau masyarakat.

Dalam konteks Kota Banjarmasin, sarana kesehatan yang dibahas dalam bab ini meliputi fasilitas pelayanan kesehatan tingkat pertama dan rujukan, yang terdiri dari Puskesmas beserta jejaringnya, Rumah Sakit, sarana pelayanan kesehatan lainnya, sarana produksi dan distribusi kefarmasian, serta Upaya Kesehatan Bersumberdaya Masyarakat (UKBM). Ketersediaan sarana tersebut menjadi bagian penting dalam mendukung pencapaian standar pelayanan minimal dan peningkatan derajat kesehatan masyarakat.

3.1.1 Puskesmas dan Jejaringnya

Pusat Kesehatan Masyarakat (Puskesmas) merupakan fasilitas pelayanan kesehatan tingkat pertama yang memiliki peran strategis dalam penyelenggaraan pelayanan kesehatan dasar. Berdasarkan Peraturan Menteri Kesehatan Nomor 19 Tahun 2024 tentang Puskesmas, Puskesmas adalah fasilitas pelayanan kesehatan tingkat pertama yang menyelenggarakan dan mengoordinasikan pelayanan kesehatan promotif, preventif, kuratif, rehabilitatif, dan/atau paliatif di wilayah kerjanya dengan mengutamakan upaya promotif dan preventif.

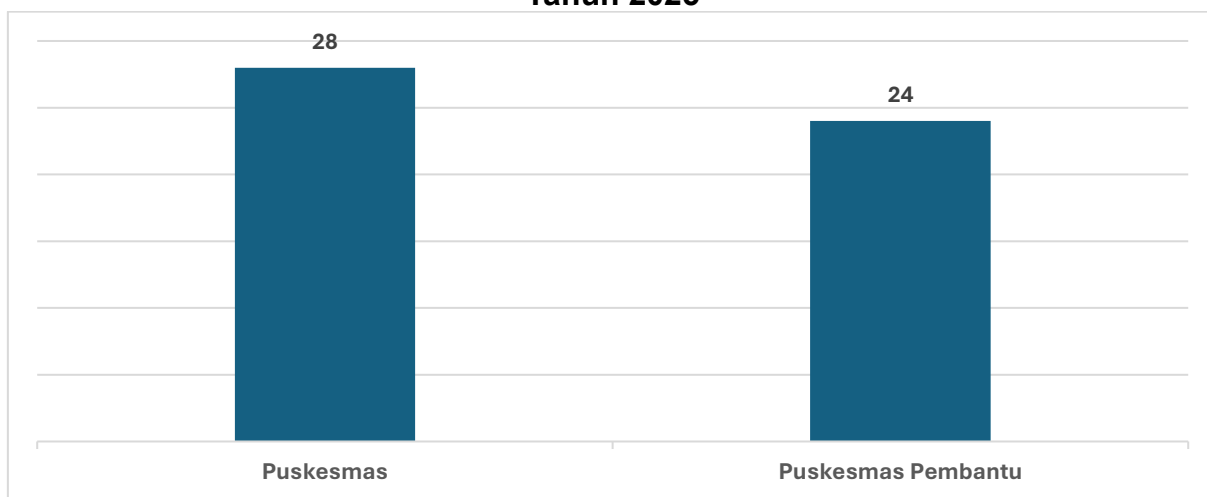
Seluruh Puskesmas di Kota Banjarmasin termasuk dalam kategori Puskesmas kawasan perkotaan berdasarkan karakteristik wilayah kerjanya. Dalam melaksanakan tugasnya, Puskesmas menyelenggarakan pelayanan kesehatan primer yang

berorientasi pada keluarga dan masyarakat serta bertanggung jawab atas wilayah kerja tertentu.

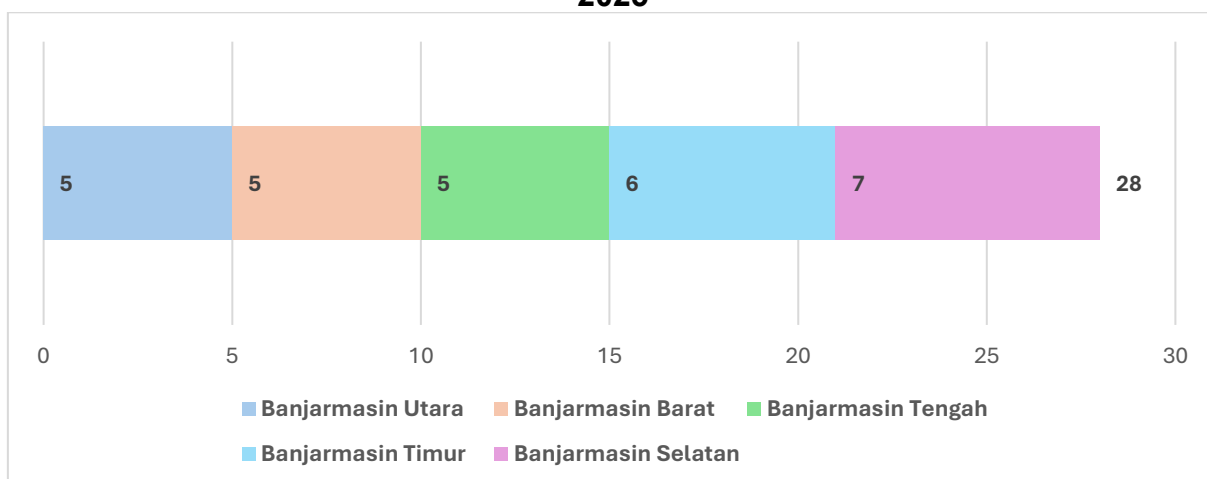
Berdasarkan kemampuan pelayanannya, Puskesmas dibedakan menjadi Puskesmas rawat inap dan Puskesmas non rawat inap. Pada Tahun 2025, Puskesmas di Kota Banjarmasin tersebar di lima kecamatan dan didukung oleh Puskesmas Pembantu (Pustu) yang berada di wilayah kelurahan untuk memperluas jangkauan pelayanan. Puskesmas Pembantu bertanggung jawab kepada Puskesmas induk dalam penyelenggaraan program dan pelayanan kesehatan di wilayah kerjanya.

Selain itu, Puskesmas juga didukung oleh jejaring pelayanan kesehatan lainnya seperti praktik mandiri tenaga kesehatan, klinik, apotek, laboratorium, serta Upaya Kesehatan Bersumberdaya Masyarakat (UKBM) yang berada dalam wilayah kerja masing-masing Puskesmas. Gambaran jumlah Puskesmas dan Puskesmas Pembantu di Kota Banjarmasin Tahun 2025 disajikan pada grafik berikut.

Grafik 3.1 Jumlah Puskesmas dan Puskesmas Pembantu di Kota Banjarmasin Tahun 2025



Grafik 3.2 Jumlah Puskesmas Menurut Kecamatan di Kota Banjarmasin Tahun 2025



3.1.2 Rumah Sakit

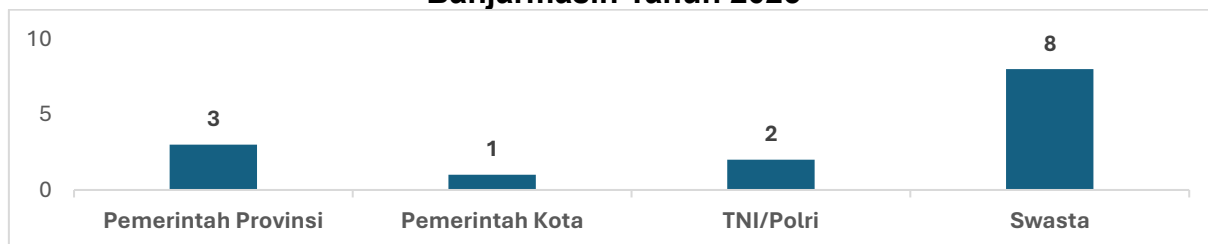
Rumah Sakit merupakan fasilitas pelayanan kesehatan yang menyelenggarakan pelayanan kesehatan perseorangan secara paripurna melalui pelayanan promotif, preventif, kuratif, rehabilitatif, dan/atau paliatif. Pelayanan tersebut mencakup rawat jalan, rawat inap, serta pelayanan gawat darurat sebagai bagian dari sistem rujukan pelayanan kesehatan.

Pada Tahun 2025, jumlah Rumah Sakit di Kota Banjarmasin sebanyak 14 unit yang terdiri dari 10 Rumah Sakit Umum dan 4 Rumah Sakit Khusus. Keberadaan Rumah Sakit tersebut berperan penting dalam mendukung pelayanan kesehatan rujukan bagi masyarakat Kota Banjarmasin dan wilayah sekitarnya. Berdasarkan kepemilikan dan pengelolaannya, Rumah Sakit di Kota Banjarmasin terdiri atas:

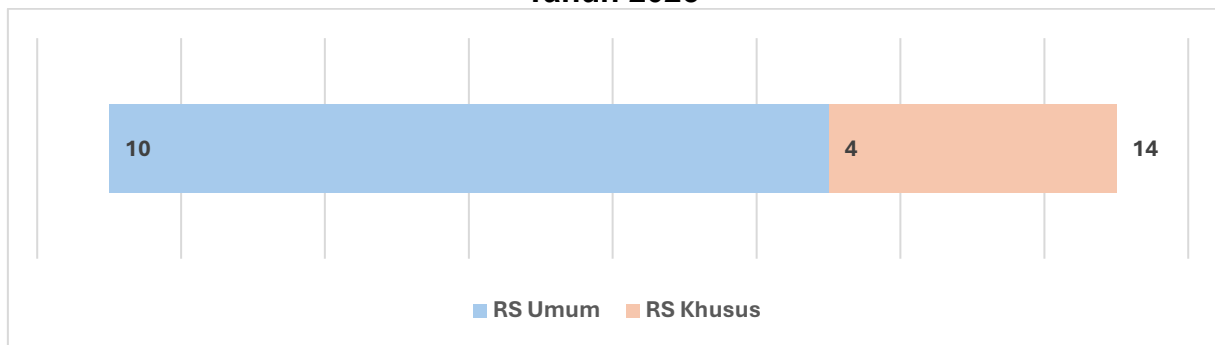
- a. Milik Pemerintah Provinsi Kalimantan Selatan sebanyak 3 Rumah Sakit, yaitu RSUD Ulin, RSUD Dr. H. Moch. Ansari Saleh, dan RSGM Gusti Hasan Aman;
- b. Milik Pemerintah Kota Banjarmasin sebanyak 1 Rumah Sakit, yaitu RSUD Sultan Suriansyah;
- c. Milik TNI/Polri sebanyak 2 Rumah Sakit, yaitu RS Bhayangkara (Polri) dan RS TPT Dr. R. Soeharsono (TNI);
- d. Milik Swasta sebanyak 8 Rumah Sakit, yang terdiri dari 5 Rumah Sakit Umum, yaitu RS Islam, RS Suaka Insan, RS Sari Mulia, RS Siloam, dan RS Amanah, serta 3 Rumah Sakit Khusus, yaitu RS Bedah Siaga, RSKIA Annisa, dan RS Mahkota Bunda.

Rumah Sakit Umum memberikan pelayanan kesehatan pada berbagai jenis penyakit dan kelompok umur, sedangkan Rumah Sakit Khusus memberikan pelayanan yang lebih spesifik sesuai bidangnya, seperti kesehatan ibu dan anak, bedah, serta kedokteran gigi. Distribusi dan keberagaman jenis Rumah Sakit tersebut mendukung peningkatan akses dan mutu pelayanan kesehatan rujukan di Kota Banjarmasin.

Grafik 3.3 Jumlah Rumah Sakit Menurut Kepemilikan/Pengelola di Kota Banjarmasin Tahun 2025



Grafik 3.4 Jumlah Rumah Sakit Menurut Jenis Pelayanan di Kota Banjarmasin Tahun 2025



3.1.3 Sarana Pelayanan Kesehatan Lain dan Kefarmasian

Selain Puskesmas dan Rumah Sakit, pelayanan kesehatan di Kota Banjarmasin juga didukung oleh berbagai sarana pelayanan kesehatan lainnya serta sarana produksi dan distribusi kefarmasian. Fasilitas tersebut meliputi klinik pratama, klinik utama, tempat praktik mandiri dokter, dokter gigi, dokter spesialis, bidan, perawat, serta sarana penunjang seperti laboratorium kesehatan dan unit transfusi darah. Selain itu, ketersediaan sarana kefarmasian mencakup apotek, toko obat, Pedagang Besar Farmasi (PBF), serta usaha kecil/mikro obat tradisional.

Keberadaan sarana pelayanan kesehatan lain tersebut turut menunjang penyelenggaraan pelayanan kesehatan di Kota Banjarmasin, baik pelayanan kesehatan tingkat pertama maupun pelayanan penunjang. Berdasarkan data Tahun 2025, total terdapat 91 klinik pratama yang tersebar di Kota Banjarmasin, dengan mayoritas dikelola oleh pihak swasta sebanyak 82 unit, diikuti oleh Kemenkes 4 unit, dan TNI/Polri 5 unit. Sementara itu, klinik utama tercatat sebanyak 17 unit yang seluruhnya dikelola oleh pihak swasta.

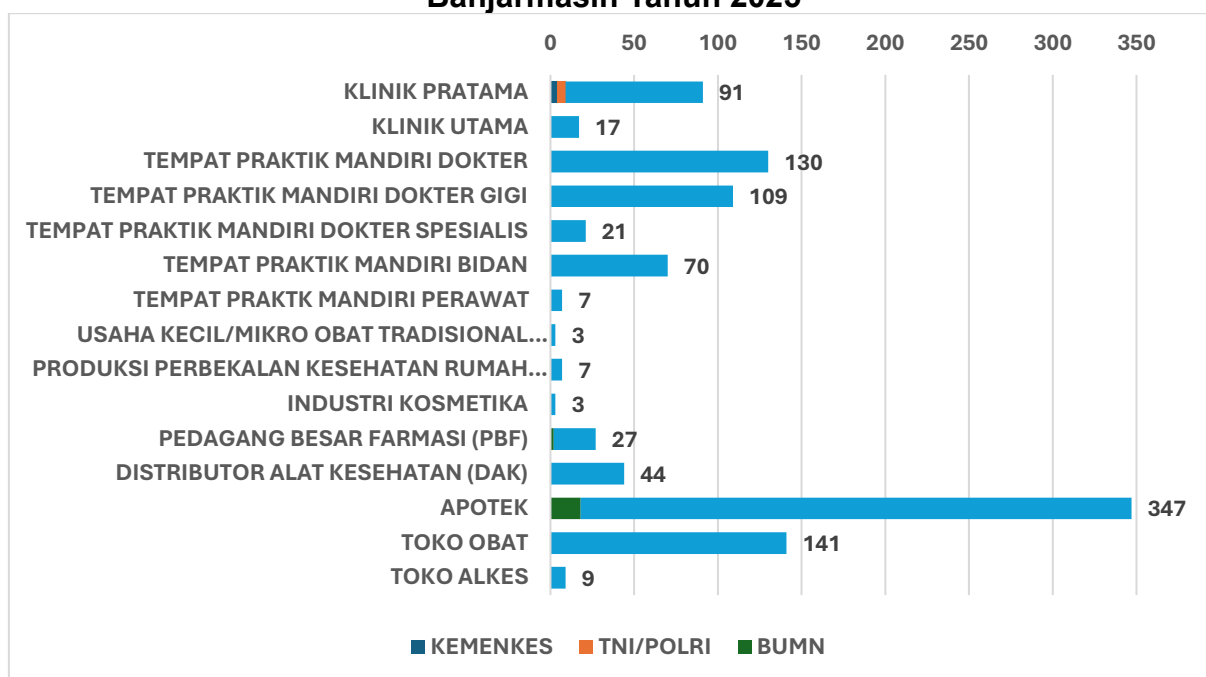
Untuk mendukung pelayanan praktik mandiri, terdapat 130 tempat praktik mandiri dokter, 109 tempat praktik mandiri dokter gigi, 21 tempat praktik mandiri dokter spesialis, 70 tempat praktik mandiri bidan, dan 7 tempat praktik mandiri perawat yang semuanya dikelola oleh pihak swasta. Meskipun terdapat fasilitas laboratorium kesehatan dan unit pengelolaan darah dalam struktur data, pada tahun 2025 tidak tercatat adanya fasilitas tersebut yang beroperasi secara terpisah di bawah kategori ini, atau terintegrasi dalam fasilitas lain.

Di sektor kefarmasian dan alat kesehatan, Kota Banjarmasin memiliki infrastruktur distribusi yang cukup lengkap. Terdapat 27 Pedagang Besar Farmasi (PBF), yang terdiri dari 2 unit BUMN dan 25 unit swasta. Untuk distribusi alat kesehatan, tercatat 44 distributor alat kesehatan (DAK) yang dikelola swasta.

Pada tingkat pelayanan akhir kepada masyarakat, jumlah apotek tercatat sebanyak 347 unit, dengan rincian 18 unit milik pemerintah daerah (Pemkab/Kota) dan 329 unit swasta. Selain itu, terdapat 141 toko obat dan 9 toko alat kesehatan yang dikelola swasta. Di sektor obat tradisional, terdapat 3 usaha kecil/mikro obat tradisional (UKOT/UMOT), serta 3 industri kosmetika dan 7 usaha produksi perbekalan kesehatan rumah tangga (PKRT) yang dikelola swasta.

Secara keseluruhan, ketersediaan sarana pelayanan kesehatan lain dan kefarmasian di Kota Banjarmasin menunjukkan dominasi peran sektor swasta dalam mendukung akses pelayanan kesehatan masyarakat, dengan dukungan regulasi dan pengawasan dari pemerintah daerah. Gambaran rinci jumlah sarana tersebut disajikan pada grafik berikut.

Grafik 3.5 Jumlah Sarana Pelayanan Kesehatan Lain dan Kefarmasian di Kota Banjarmasin Tahun 2025



3.2 Akses dan Mutu Pelayanan Kesehatan

3.2.1 Pemanfaatan Pelayanan Kesehatan

Pemanfaatan pelayanan kesehatan dapat dilihat dari jumlah kunjungan masyarakat ke sarana pelayanan kesehatan, baik pada fasilitas pelayanan kesehatan tingkat pertama maupun fasilitas pelayanan kesehatan rujukan. Cakupan kunjungan rawat jalan dan rawat inap mencerminkan tingkat akses dan kebutuhan masyarakat terhadap pelayanan kesehatan di Kota Banjarmasin.

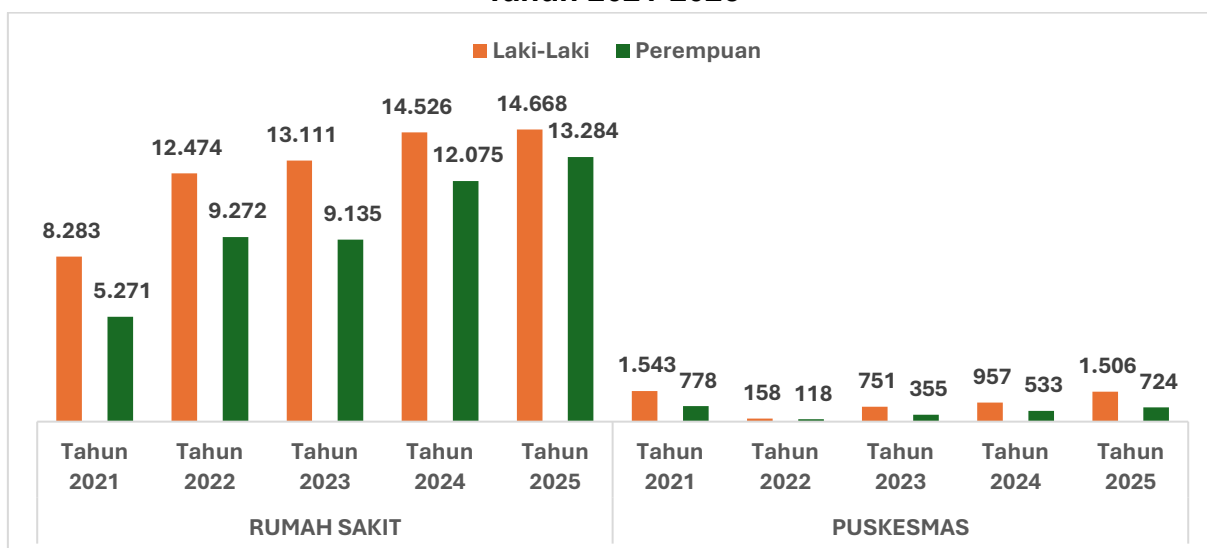
Pada Tahun 2025, pelayanan kesehatan di Kota Banjarmasin dilaksanakan melalui Puskesmas beserta jejaringnya serta Rumah Sakit milik pemerintah dan swasta. Jumlah kunjungan rawat jalan dan rawat inap pada kedua jenis fasilitas tersebut menunjukkan pemanfaatan pelayanan kesehatan oleh masyarakat sepanjang tahun berjalan. Gambaran jumlah kunjungan rawat jalan dan rawat inap di Kota Banjarmasin Tahun 2025 disajikan pada Grafik 3.6.

Grafik 3.6 Jumlah Kunjungan Rawat Jalan dan Rawat Inap di Kota Banjarmasin Tahun 2021-2025

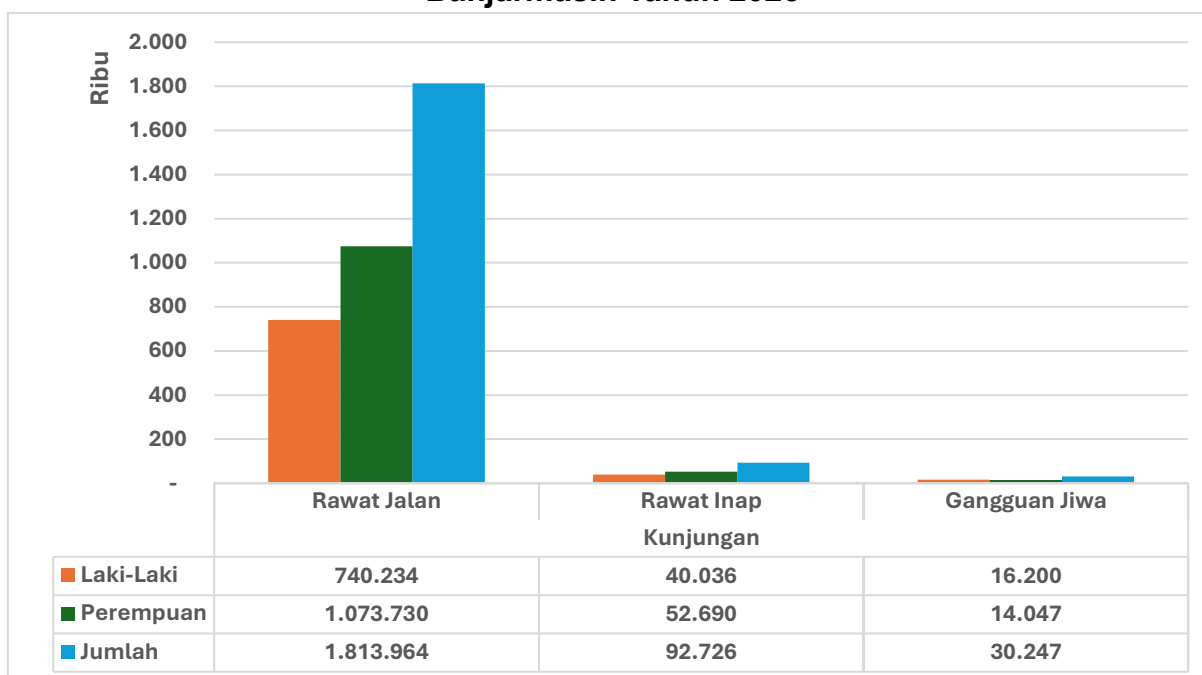


Selain pelayanan umum, pemanfaatan pelayanan kesehatan jiwa juga menjadi bagian dari pelayanan kesehatan di Kota Banjarmasin. Kunjungan gangguan jiwa tercatat pada Puskesmas maupun Rumah Sakit dan mencerminkan upaya pelayanan kesehatan terhadap masalah kesehatan mental di masyarakat. Jumlah kunjungan pelayanan kesehatan jiwa pada Tahun 2021-2025 dapat dilihat pada Grafik 3.7.

Grafik 3.7 Jumlah Kunjungan Pelayanan Kesehatan Jiwa di Kota Banjarmasin Tahun 2021-2025



Grafik 3.8 Jumlah Kunjungan Pasien di Sarana Pelayanan Kesehatan di Kota Banjarmasin Tahun 2025



3.2.2 Indikator Kinerja Pelayanan Rumah Sakit

Indikator kinerja pelayanan rumah sakit digunakan untuk menilai tingkat pemanfaatan, efisiensi, dan mutu pelayanan kesehatan rujukan. Evaluasi kinerja rumah sakit dilakukan melalui beberapa indikator utama yang secara rutin dihitung setiap tahun.

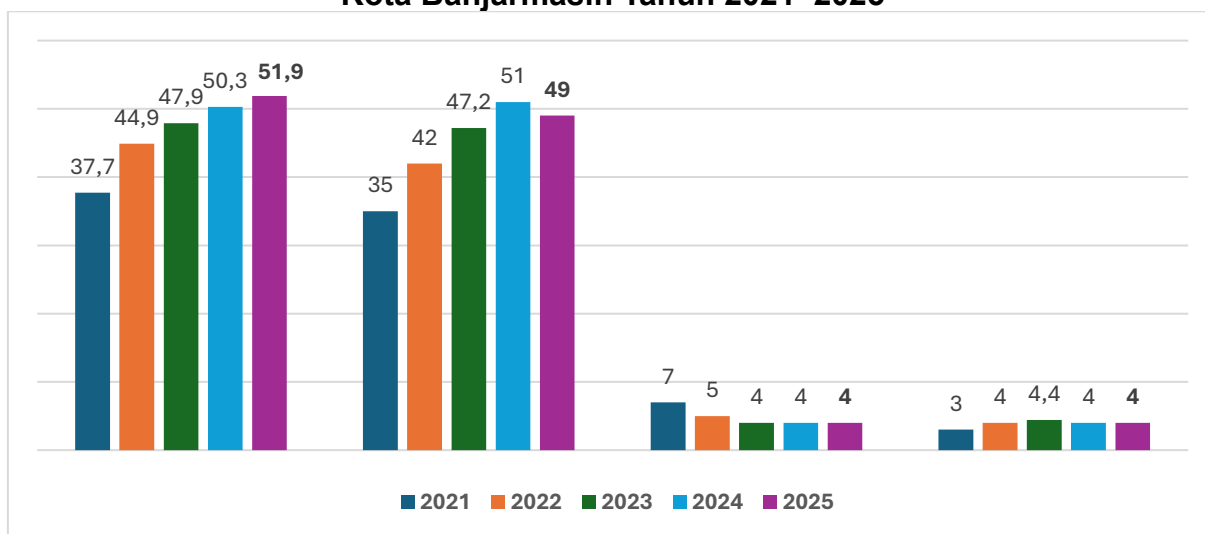
Indikator pemanfaatan dan efisiensi tempat tidur meliputi *Bed Occupancy Rate* (BOR), *Average Length of Stay* (ALOS), *Bed Turn Over* (BTO), dan *Turn Over Interval* (TOI). BOR menunjukkan persentase penggunaan tempat tidur dalam periode tertentu, ALOS menggambarkan rata-rata lama perawatan pasien, BTO menunjukkan frekuensi penggunaan tempat tidur dalam satu periode, sedangkan TOI menggambarkan rata-rata hari tempat tidur tidak terisi antara satu pasien dengan pasien berikutnya.

Selain itu, mutu pelayanan rumah sakit juga diukur melalui indikator angka kematian pasien, yaitu *Gross Death Rate* (GDR) dan *Net Death Rate* (NDR). GDR merupakan angka kematian umum pasien untuk setiap 1.000 pasien keluar (hidup dan mati), sedangkan NDR menggambarkan angka kematian pasien setelah dirawat lebih dari 48 jam untuk setiap 1.000 pasien keluar.

Perkembangan indikator pemanfaatan dan efisiensi pelayanan rumah sakit di Kota Banjarmasin Tahun 2021–2025 disajikan pada Grafik 3.9, sedangkan tren angka kematian pasien rumah sakit disajikan pada Grafik 3.10. Penyajian dalam bentuk tren

dimaksudkan untuk memberikan gambaran perkembangan kinerja pelayanan rumah sakit dari waktu ke waktu.

Grafik 3.9 Tren Indikator Pemanfaatan dan Efisiensi Pelayanan Rumah Sakit Kota Banjarmasin Tahun 2021–2025



Grafik 3.9 menyajikan tren indikator pemanfaatan dan efisiensi pelayanan rumah sakit di Kota Banjarmasin selama periode Tahun 2021–2025 yang meliputi *Bed Occupation Rate* (BOR), *Gross Death Rate* (GDR), *Length of Stay* (LOS), dan *Turn Over Interval* (TOI). Keempat indikator ini merupakan parameter standar dalam menilai kinerja pelayanan rumah sakit.

Bed Occupation Rate (BOR) menunjukkan tren peningkatan yang konsisten, dari 37,7% pada tahun 2021 menjadi 51,9% pada tahun 2025. Peningkatan BOR mengindikasikan adanya kenaikan tingkat pemanfaatan tempat tidur rumah sakit. Meskipun demikian, capaian BOR Tahun 2025 masih berada di bawah kisaran ideal nasional (60–85%), sehingga optimalisasi kapasitas tempat tidur masih perlu ditingkatkan agar pemanfaatan lebih efisien dan mendekati standar yang direkomendasikan.

Gross Death Rate (GDR) mengalami fluktuasi selama periode pengamatan. Nilai GDR meningkat dari 35‰ pada tahun 2021 menjadi 51‰ pada tahun 2024, kemudian menurun menjadi 49‰ pada tahun 2025. Dinamika ini dapat mencerminkan variasi tingkat keparahan kasus yang dirawat serta kompleksitas pelayanan yang ditangani rumah sakit. Interpretasi indikator ini perlu mempertimbangkan profil rujukan dan karakteristik pasien.

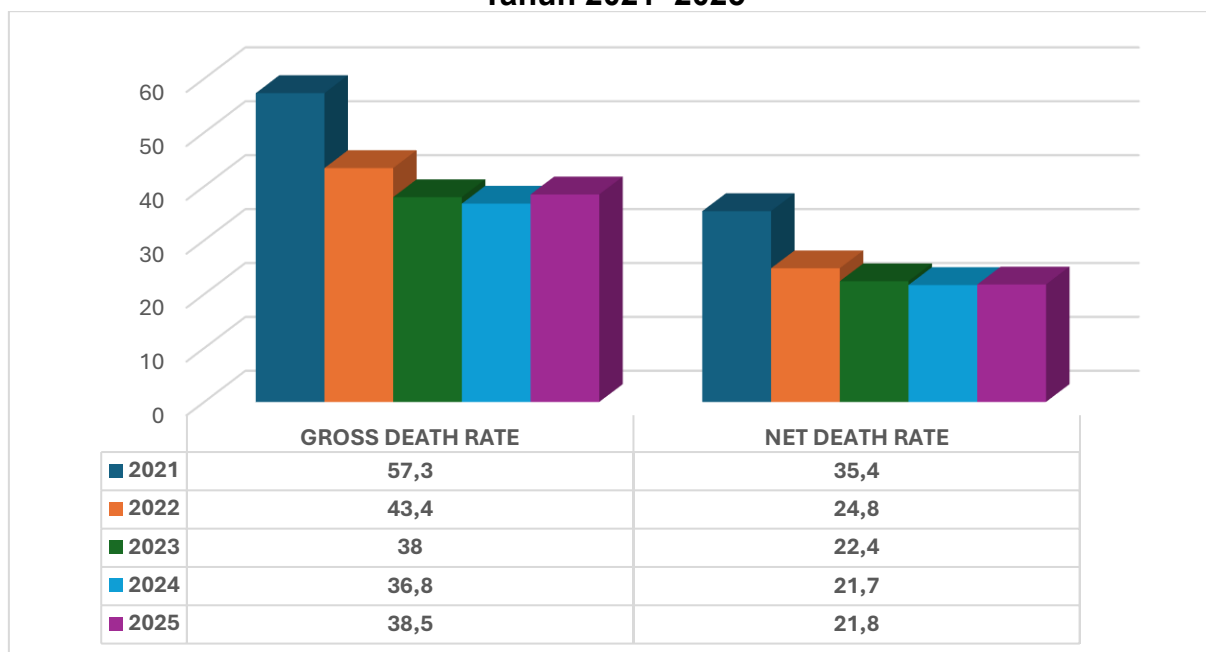
Length of Stay (LOS) menunjukkan tren penurunan dari 7 hari pada tahun 2021 menjadi stabil pada angka 4 hari sejak tahun 2023 hingga 2025. Penurunan LOS

mengindikasikan peningkatan efisiensi manajemen pelayanan dan tata laksana klinis, dengan tetap memperhatikan mutu dan keselamatan pasien.

Turn Over Interval (TOI) meningkat dari 3 hari pada tahun 2021 menjadi sekitar 4 hari pada periode 2022–2025. TOI yang relatif stabil menunjukkan bahwa waktu rata-rata tempat tidur kosong sebelum digunakan kembali berada dalam kisaran yang masih efisien dan tidak menunjukkan *idle capacity* yang berlebihan.

Secara keseluruhan, tren indikator menunjukkan adanya peningkatan pemanfaatan kapasitas pelayanan rumah sakit serta perbaikan efisiensi layanan dalam periode lima tahun terakhir. Evaluasi berkelanjutan tetap diperlukan untuk menjaga keseimbangan antara pemanfaatan tempat tidur, mutu pelayanan, dan keselamatan pasien.

Grafik 3.10 Tren Angka Kematian Pasien di Rumah Sakit Kota Banjarmasin Tahun 2021–2025



Grafik 3.10 menyajikan perkembangan angka kematian pasien di rumah sakit Kota Banjarmasin selama periode Tahun 2021–2025 yang diukur melalui dua indikator utama, yaitu *Gross Death Rate* (GDR) dan *Net Death Rate* (NDR).

Gross Death Rate (GDR) merupakan angka kematian umum untuk setiap 1.000 pasien keluar (hidup dan mati). Nilai GDR menunjukkan tren penurunan yang cukup signifikan dari 57,3‰ pada tahun 2021 menjadi 36,8‰ pada tahun 2024. Pada tahun 2025 terjadi sedikit peningkatan menjadi 38,5‰, namun masih berada pada kisaran yang lebih rendah dibandingkan tahun 2021 dan 2022. Penurunan GDR dalam periode tersebut mengindikasikan adanya perbaikan dalam mutu pelayanan dan tata laksana kasus di rumah sakit.

Sementara itu, *Net Death Rate* (NDR) yang merupakan angka kematian pasien setelah dirawat lebih dari 48 jam per 1.000 pasien keluar, juga menunjukkan tren penurunan yang konsisten. Nilai NDR menurun dari 35,4‰ pada tahun 2021 menjadi 21,7‰ pada tahun 2024 dan relatif stabil pada tahun 2025 sebesar 21,8‰. Stabilitas NDR pada dua tahun terakhir menunjukkan adanya konsistensi dalam mutu pelayanan klinis, khususnya dalam penanganan pasien rawat inap.

Secara keseluruhan, tren GDR dan NDR selama lima tahun terakhir memperlihatkan kecenderungan penurunan angka kematian pasien di rumah sakit, yang dapat mencerminkan peningkatan kualitas pelayanan medis, sistem rujukan, serta manajemen klinis. Meskipun demikian, pemantauan dan evaluasi berkelanjutan tetap diperlukan untuk menjaga dan meningkatkan mutu pelayanan rumah sakit.

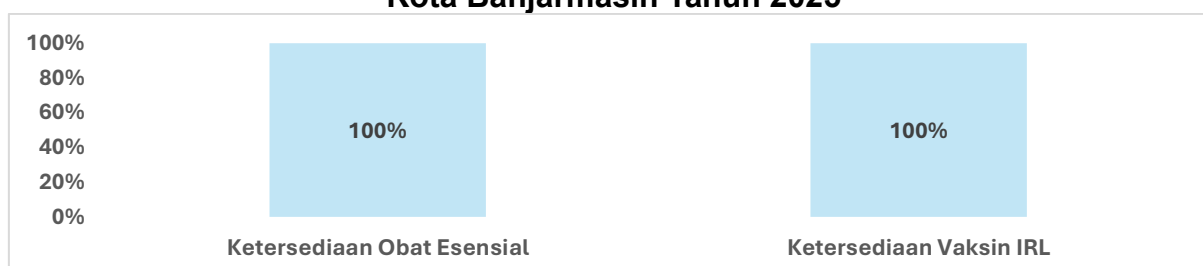
3.2.3 Ketersediaan Obat dan Logistik Kesehatan

Ketersediaan obat dan vaksin di Puskesmas merupakan salah satu indikator penting dalam mendukung penyelenggaraan pelayanan kesehatan dasar. Obat dan vaksin yang tersedia harus mampu menunjang pelaksanaan program kesehatan serta menjamin kontinuitas pelayanan kepada masyarakat.

Pengelolaan obat di tingkat kabupaten/kota menjadi bagian dari kewenangan pemerintah daerah, yang meliputi perencanaan kebutuhan, pengadaan, penyimpanan, dan distribusi ke fasilitas pelayanan kesehatan. Pemantauan ketersediaan obat dilakukan secara berkala untuk memastikan bahwa obat indikator dan vaksin esensial tersedia sesuai kebutuhan pelayanan.

Pada Tahun 2025, pemantauan dilakukan terhadap sejumlah item obat indikator dan vaksin yang digunakan dalam pelayanan kesehatan dasar. Hasil pemantauan menunjukkan bahwa sebagian besar Puskesmas di Kota Banjarmasin memiliki ketersediaan obat dan vaksin esensial yang memadai. Selain itu, ketersediaan vaksin untuk mendukung program imunisasi dasar juga terpantau dalam kondisi tersedia sesuai kebutuhan pelayanan. Gambaran ketersediaan obat dan vaksin di Puskesmas Kota Banjarmasin Tahun 2025 disajikan pada grafik berikut.

Grafik 3.11 Persentase Ketersediaan Obat dan Vaksin Esensial di Puskesmas Kota Banjarmasin Tahun 2025



Grafik 3.11 menunjukkan bahwa persentase ketersediaan obat esensial dan vaksin Imunisasi Rutin Lengkap (IRL) di seluruh Puskesmas Kota Banjarmasin pada Tahun 2025 mencapai 100 persen. Hal ini berarti seluruh Puskesmas telah memenuhi indikator ketersediaan obat esensial dan vaksin IRL sesuai standar yang ditetapkan.

Ketersediaan obat esensial merupakan indikator penting dalam menjamin terselenggaranya pelayanan kesehatan dasar yang optimal di tingkat pelayanan kesehatan primer. Obat esensial mencakup jenis obat yang dibutuhkan untuk penanganan penyakit prioritas dan pelayanan rutin di Puskesmas.

Demikian pula, ketersediaan vaksin IRL yang mencapai 100 persen menunjukkan bahwa dukungan logistik imunisasi dasar berjalan dengan baik. Kondisi ini mendukung keberlanjutan program imunisasi rutin serta menjaga cakupan pelayanan imunisasi di wilayah Kota Banjarmasin.

Capaian ini mencerminkan pengelolaan sistem logistik farmasi dan rantai pasok vaksin yang efektif di tingkat daerah, sehingga tidak terdapat Puskesmas yang mengalami kekosongan obat esensial maupun vaksin indikator pada Tahun 2025.

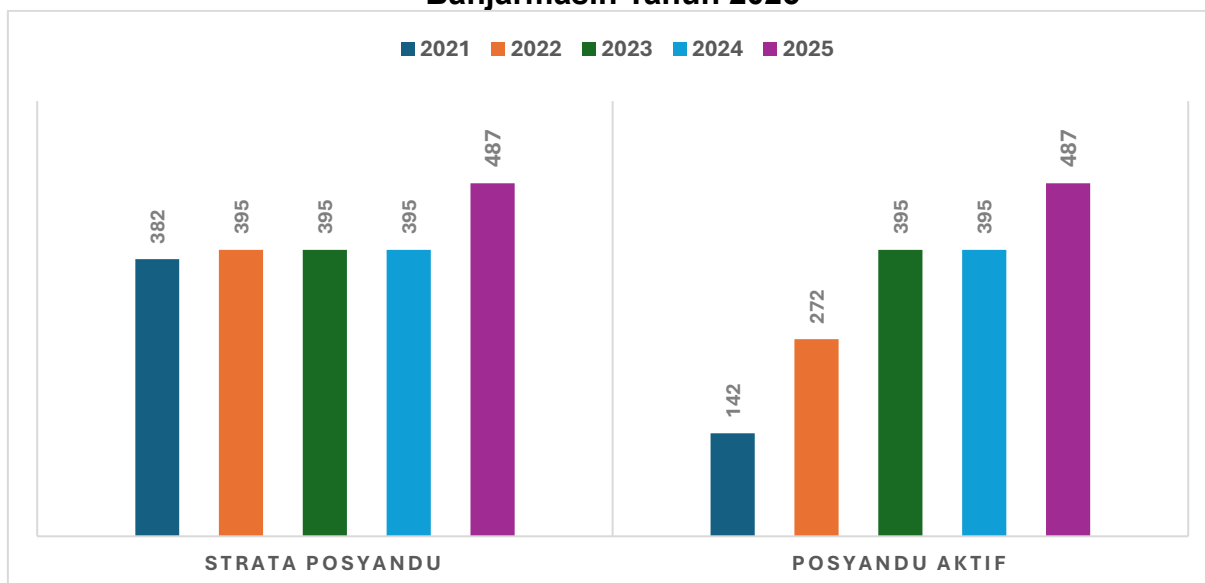
3.3 Upaya Kesehatan Bersumberdaya Masyarakat (UKBM)

Upaya Kesehatan Bersumberdaya Masyarakat (UKBM) merupakan bentuk pemberdayaan masyarakat dalam mendukung penyelenggaraan pelayanan kesehatan dasar. Salah satu bentuk UKBM yang berkembang di Kota Banjarmasin adalah Posyandu Siklus Hidup.

Posyandu Siklus Hidup melayani seluruh kelompok umur, mulai dari ibu hamil, bayi, balita, remaja, usia produktif, hingga lanjut usia. Posyandu berperan dalam pelayanan promotif dan preventif, termasuk pemantauan pertumbuhan dan perkembangan, imunisasi, serta edukasi kesehatan masyarakat.

Pada Tahun 2025, jumlah Posyandu Siklus Hidup di Kota Banjarmasin sebanyak 487 unit yang tersebar di seluruh wilayah kerja Puskesmas. Seluruh Posyandu tersebut berstatus aktif, sehingga tingkat keaktifan Posyandu mencapai 100 persen. Jumlah Posyandu Siklus Hidup menurut kecamatan dan Puskesmas di Kota Banjarmasin Tahun 2025 disajikan pada grafik berikut.

Grafik 3.12 Jumlah Posyandu Siklus Hidup Menurut Kecamatan di Kota Banjarmasin Tahun 2025



Grafik 3.12 menggambarkan perkembangan jumlah Posyandu Siklus Hidup dan Posyandu Aktif di Kota Banjarmasin selama periode Tahun 2021–2025. Jumlah Posyandu secara keseluruhan menunjukkan peningkatan dari 382 unit pada tahun 2021 menjadi 395 unit pada periode 2022–2024, dan kembali meningkat menjadi 487 unit pada tahun 2025. Peningkatan ini mencerminkan adanya penambahan dan penguatan kelembagaan Posyandu sebagai bagian dari Upaya Kesehatan Bersumberdaya Masyarakat (UKBM).

Demikian pula, jumlah Posyandu Aktif mengalami peningkatan signifikan. Pada tahun 2021 tercatat 142 Posyandu Aktif, kemudian meningkat menjadi 272 unit pada tahun 2022, dan mencapai 395 unit pada tahun 2023–2024. Pada tahun 2025 jumlah Posyandu Aktif mencapai 487 unit, yang menunjukkan bahwa seluruh Posyandu yang terdata berada dalam kategori aktif.

Peningkatan jumlah dan keaktifan Posyandu ini menunjukkan penguatan peran masyarakat dalam pelayanan kesehatan berbasis komunitas, khususnya dalam pelayanan kesehatan ibu dan anak, pemantauan tumbuh kembang balita, pelayanan kesehatan remaja, serta deteksi dini faktor risiko penyakit tidak menular melalui pendekatan siklus hidup.

Secara umum, tren peningkatan jumlah dan keaktifan Posyandu selama lima tahun terakhir mencerminkan upaya pembinaan dan pemberdayaan masyarakat yang semakin optimal dalam mendukung pelayanan kesehatan primer di tingkat kelurahan.

BAB IV

SUMBER DAYA MANUSIA KESEHATAN

Sumber Daya Manusia (SDM) Kesehatan merupakan salah satu pilar utama dalam sistem kesehatan. Ketersediaan tenaga kesehatan yang memadai, kompeten, dan terdistribusi secara merata menjadi faktor penentu dalam peningkatan akses, mutu, dan kesinambungan pelayanan kesehatan kepada masyarakat.

Undang-Undang Nomor 36 Tahun 2014 tentang Tenaga Kesehatan menyebutkan bahwa tenaga kesehatan adalah setiap orang yang mengabdikan diri dalam bidang kesehatan serta memiliki pengetahuan dan/atau keterampilan melalui pendidikan di bidang kesehatan yang untuk jenis tertentu memerlukan kewenangan dalam melakukan upaya kesehatan. Tenaga kesehatan dikelompokkan ke dalam beberapa rumpun, antara lain tenaga medis, tenaga keperawatan, tenaga kebidanan, tenaga kefarmasian, tenaga kesehatan masyarakat, tenaga kesehatan lingkungan, tenaga gizi, tenaga keterampilan fisik, tenaga keteknisian medis, serta tenaga kesehatan lainnya.

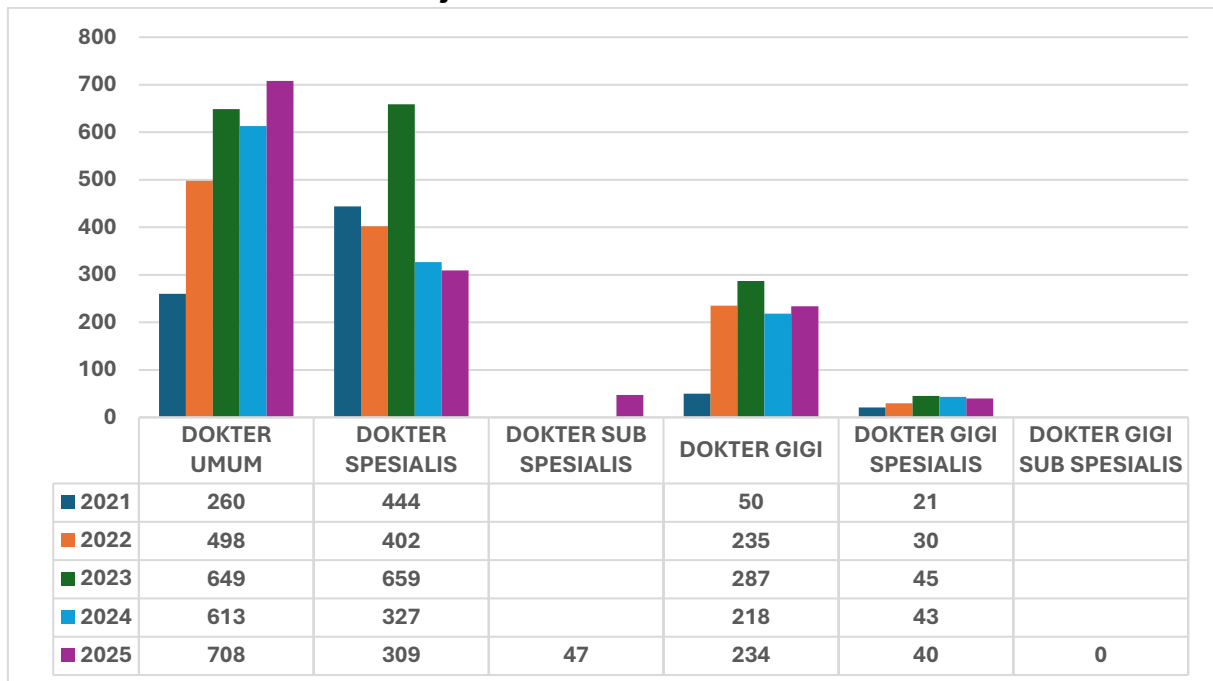
Dalam konteks pembangunan kesehatan daerah, ketersediaan SDM kesehatan tidak hanya diukur dari jumlahnya, tetapi juga dari distribusi dan rasio terhadap jumlah penduduk. Profil Sumber Daya Manusia Kesehatan di Kota Banjarmasin disajikan berdasarkan jenis tenaga serta perkembangannya dalam beberapa tahun terakhir sebagai bagian dari evaluasi kapasitas pelayanan kesehatan.

4.1 Tenaga Medis

Tenaga medis merupakan kelompok tenaga kesehatan yang memiliki kewenangan dalam melakukan tindakan medis dan menjadi garda terdepan dalam pelayanan kuratif dan rujukan. Tenaga medis terdiri dari dokter umum, dokter gigi, dokter spesialis, dan dokter gigi spesialis yang bertugas di Puskesmas, Rumah Sakit, serta fasilitas pelayanan kesehatan lainnya.

Ketersediaan tenaga medis sangat berpengaruh terhadap kualitas pelayanan kesehatan, terutama dalam penanganan kasus penyakit, tindakan medis, serta pelayanan kesehatan rujukan. Distribusi tenaga medis yang proporsional menjadi faktor penting dalam menjamin pemerataan pelayanan kesehatan di seluruh wilayah Kota Banjarmasin. Perkembangan jumlah tenaga medis di Kota Banjarmasin selama Tahun 2021–2025 disajikan pada grafik berikut.

Grafik 4.1 Jumlah Tenaga Medis di Fasilitas Pelayanan Kesehatan Kota Banjarmasin Tahun 2021–2025



Jumlah tenaga medis di fasilitas pelayanan kesehatan Kota Banjarmasin pada Tahun 2025 terdiri dari 708 dokter umum, 309 dokter spesialis, dan 47 dokter subspecialis. Selain itu terdapat 234 dokter gigi dan 40 dokter gigi spesialis, sedangkan dokter gigi subspecialis belum tersedia pada tahun pelaporan. Secara keseluruhan jumlah tenaga dokter mencapai 1.064 orang, sedangkan jumlah tenaga dokter gigi sebanyak 274 orang yang tersebar pada puskesmas, rumah sakit pemerintah maupun swasta, serta sarana pelayanan kesehatan lainnya di Kota Banjarmasin.

Berdasarkan rasio terhadap jumlah penduduk, ketersediaan tenaga medis di Kota Banjarmasin Tahun 2025 menunjukkan rasio 1,0 dokter umum per 1.000 penduduk, 0,5 dokter spesialis per 1.000 penduduk, dan 0,1 dokter subspecialis per 1.000 penduduk. Untuk tenaga kedokteran gigi, rasio tenaga kesehatan tercatat sebesar 0,3 dokter gigi per 1.000 penduduk dan 0,1 dokter gigi spesialis per 1.000 penduduk. Rasio tersebut menggambarkan tingkat ketersediaan tenaga medis dalam memberikan pelayanan kesehatan kepada masyarakat.

Perkembangan jumlah tenaga medis di Kota Banjarmasin selama periode 2021–2025 menunjukkan adanya dinamika pada beberapa jenis tenaga medis, khususnya pada kelompok dokter umum dan dokter spesialis. Peningkatan jumlah tenaga dokter umum terlihat cukup signifikan pada beberapa tahun terakhir, sementara jumlah dokter spesialis menunjukkan variasi yang dipengaruhi oleh distribusi tenaga

kesehatan antar fasilitas pelayanan kesehatan serta kebutuhan pelayanan rujukan. Di sisi lain, jumlah tenaga dokter subspesialis dan dokter gigi spesialis masih relatif terbatas.

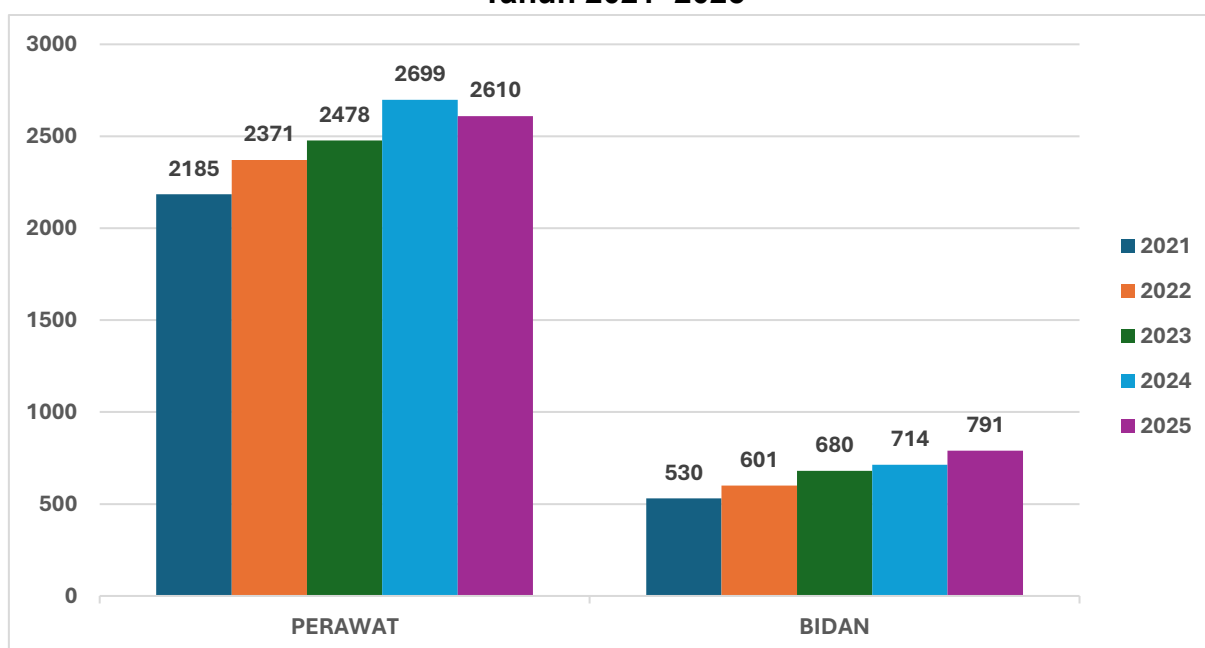
Ketersediaan tenaga medis merupakan salah satu komponen penting dalam mendukung penyelenggaraan pelayanan kesehatan yang bermutu. Oleh karena itu, upaya pemenuhan dan pemerataan tenaga medis di berbagai fasilitas pelayanan kesehatan perlu terus dilakukan untuk menjamin akses pelayanan kesehatan yang optimal bagi masyarakat di Kota Banjarmasin.

4.2 Tenaga Keperawatan dan Kebidanan

Tenaga keperawatan dan kebidanan memiliki peran penting dalam pelayanan kesehatan primer maupun rujukan. Perawat berperan dalam asuhan keperawatan, pemantauan kondisi pasien, serta dukungan tindakan medis, sedangkan bidan berperan dalam pelayanan kesehatan ibu dan anak, termasuk pelayanan kehamilan, persalinan, dan nifas.

Ketersediaan tenaga keperawatan dan kebidanan sangat menentukan kualitas pelayanan kesehatan dasar di Puskesmas serta pelayanan rawat inap di Rumah Sakit. Perkembangan jumlah tenaga keperawatan dan kebidanan di Kota Banjarmasin Tahun 2021–2025 disajikan pada grafik berikut.

Grafik 4.2 Jumlah Tenaga Keperawatan dan Kebidanan Kota Banjarmasin Tahun 2021–2025



Jumlah tenaga keperawatan di fasilitas pelayanan kesehatan Kota Banjarmasin menunjukkan kecenderungan meningkat selama periode 2021–2024, dari 2.185 orang

pada tahun 2021 menjadi 2.699 orang pada tahun 2024, kemudian sedikit menurun menjadi 2.610 orang pada tahun 2025. Pada tahun 2025, tenaga keperawatan terdiri dari 978 laki-laki dan 1.632 perempuan yang tersebar di puskesmas, rumah sakit, serta sarana pelayanan kesehatan lainnya. Sebagian besar tenaga keperawatan bekerja di rumah sakit, seiring dengan kebutuhan pelayanan rawat inap yang lebih besar serta kompleksitas pelayanan kesehatan rujukan.

Jumlah tenaga kebidanan juga menunjukkan perkembangan selama periode 2021–2025, dari 530 orang pada tahun 2021 meningkat menjadi 714 orang pada tahun 2024 dan kembali meningkat menjadi 791 orang pada tahun 2025. Tenaga kebidanan memiliki peran penting dalam penyelenggaraan pelayanan kesehatan ibu dan anak, termasuk pelayanan antenatal, pertolongan persalinan, pelayanan nifas, serta pelayanan kesehatan reproduksi lainnya yang dilaksanakan di fasilitas pelayanan kesehatan maupun di masyarakat.

Berdasarkan rasio terhadap jumlah penduduk, pada Tahun 2025 rasio tenaga keperawatan di Kota Banjarmasin tercatat sebesar 3,8 tenaga perawat per 1.000 penduduk, sedangkan rasio tenaga kebidanan sebesar 1,2 bidan per 1.000 penduduk. Rasio ini menggambarkan tingkat ketersediaan tenaga kesehatan dalam mendukung penyelenggaraan pelayanan kesehatan, khususnya pelayanan keperawatan dan kebidanan di fasilitas pelayanan kesehatan.

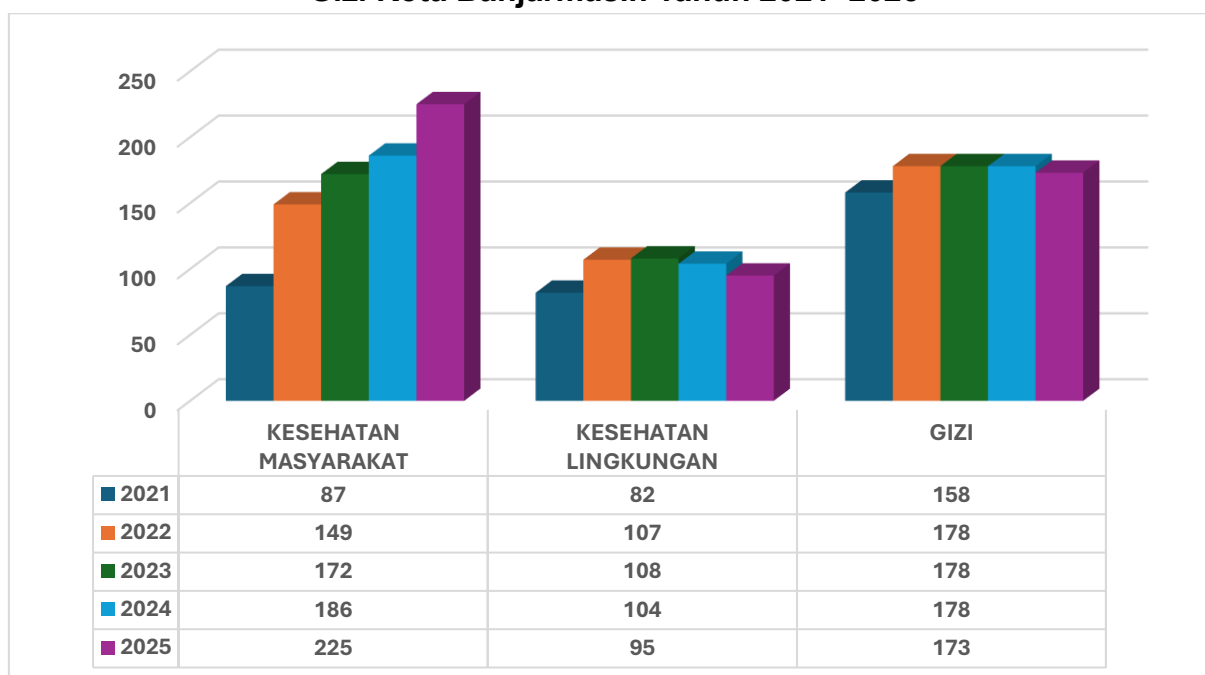
Secara umum, dinamika jumlah tenaga keperawatan dan kebidanan dipengaruhi oleh kebutuhan pelayanan kesehatan, pengembangan fasilitas pelayanan kesehatan, serta kebijakan distribusi dan pemenuhan tenaga kesehatan di daerah. Ketersediaan tenaga keperawatan dan kebidanan yang memadai merupakan salah satu faktor penting dalam meningkatkan mutu pelayanan kesehatan, khususnya dalam pelayanan kesehatan dasar, pelayanan rawat inap, serta pelayanan kesehatan ibu dan anak di Kota Banjarmasin.

4.3 Tenaga Kesehatan Masyarakat, Kesehatan Lingkungan, dan Gizi

Tenaga kesehatan masyarakat, tenaga kesehatan lingkungan, dan tenaga gizi berperan dalam upaya promotif dan preventif, termasuk pengendalian penyakit, peningkatan kesehatan lingkungan, serta perbaikan status gizi masyarakat. Kelompok tenaga ini berkontribusi dalam pelaksanaan program kesehatan berbasis masyarakat dan penguatan upaya kesehatan primer. Perkembangan jumlah tenaga kesehatan

masyarakat, kesehatan lingkungan, dan gizi di Kota Banjarmasin Tahun 2021–2025 dapat dilihat pada grafik berikut.

Grafik 4.3 Jumlah Tenaga Kesehatan Masyarakat, Kesehatan Lingkungan, dan Gizi Kota Banjarmasin Tahun 2021–2025



Jumlah tenaga kesehatan masyarakat, kesehatan lingkungan, dan tenaga gizi di Kota Banjarmasin selama periode 2021–2025 menunjukkan perkembangan yang berbeda pada masing-masing jenis tenaga kesehatan. Berdasarkan data tahun 2025, jumlah tenaga kesehatan masyarakat tercatat sebanyak 225 orang, tenaga kesehatan lingkungan 95 orang, dan tenaga gizi 173 orang yang tersebar di berbagai fasilitas pelayanan kesehatan seperti puskesmas, rumah sakit, serta sarana pelayanan kesehatan lainnya.

Jika dilihat berdasarkan komposisi jenis kelamin pada Tahun 2025, tenaga kesehatan masyarakat terdiri dari 73 laki-laki dan 152 perempuan, tenaga kesehatan lingkungan terdiri dari 34 laki-laki dan 61 perempuan, sedangkan tenaga gizi terdiri dari 13 laki-laki dan 160 perempuan. Distribusi tenaga kesehatan tersebut menunjukkan bahwa sebagian besar tenaga pada ketiga kelompok profesi ini didominasi oleh tenaga perempuan, terutama pada tenaga gizi yang proporsi perempuan jauh lebih besar dibandingkan laki-laki.

Perkembangan jumlah tenaga kesehatan masyarakat dalam lima tahun terakhir menunjukkan peningkatan yang cukup signifikan, yaitu dari 87 orang pada tahun 2021 menjadi 225 orang pada tahun 2025. Sementara itu, jumlah tenaga kesehatan lingkungan cenderung relatif stabil dengan sedikit fluktuasi, dari 82 orang pada tahun

2021 menjadi 95 orang pada tahun 2025. Pada kelompok tenaga gizi, jumlah tenaga relatif stabil selama periode tersebut, dengan jumlah 158 orang pada tahun 2021 dan 173 orang pada tahun 2025.

Sebaran tenaga kesehatan masyarakat umumnya berada di puskesmas sebagai ujung tombak pelaksanaan program kesehatan masyarakat, termasuk kegiatan promotif dan preventif di wilayah kerja masing-masing. Sementara itu, tenaga kesehatan lingkungan dan tenaga gizi juga tersebar di puskesmas dan rumah sakit, dengan sebagian tenaga gizi bertugas di rumah sakit yang memiliki pelayanan gizi klinik serta pelayanan penunjang lainnya.

Berdasarkan rasio terhadap jumlah penduduk pada Tahun 2025, rasio tenaga kesehatan masyarakat tercatat sebesar 0,3 tenaga per 1.000 penduduk, rasio tenaga kesehatan lingkungan sebesar 0,1 per 1.000 penduduk, dan rasio tenaga gizi sebesar 0,3 per 1.000 penduduk. Rasio ini memberikan gambaran mengenai tingkat ketersediaan tenaga kesehatan yang berperan dalam pelaksanaan program kesehatan masyarakat, pengelolaan kesehatan lingkungan, serta pelayanan gizi di Kota Banjarmasin.

Secara umum, keberadaan tenaga kesehatan masyarakat, kesehatan lingkungan, dan tenaga gizi memiliki peranan penting dalam mendukung penyelenggaraan upaya kesehatan masyarakat yang berfokus pada kegiatan promotif dan preventif, pengendalian faktor risiko lingkungan, serta peningkatan status gizi masyarakat. Ketersediaan dan distribusi tenaga pada ketiga kelompok profesi ini menjadi salah satu komponen penting dalam mendukung pelaksanaan program kesehatan masyarakat di Kota Banjarmasin.

4.4 Tenaga Kefarmasian, Tenaga Psikologi Klinis, dan Tenaga Kesehatan Tradisional

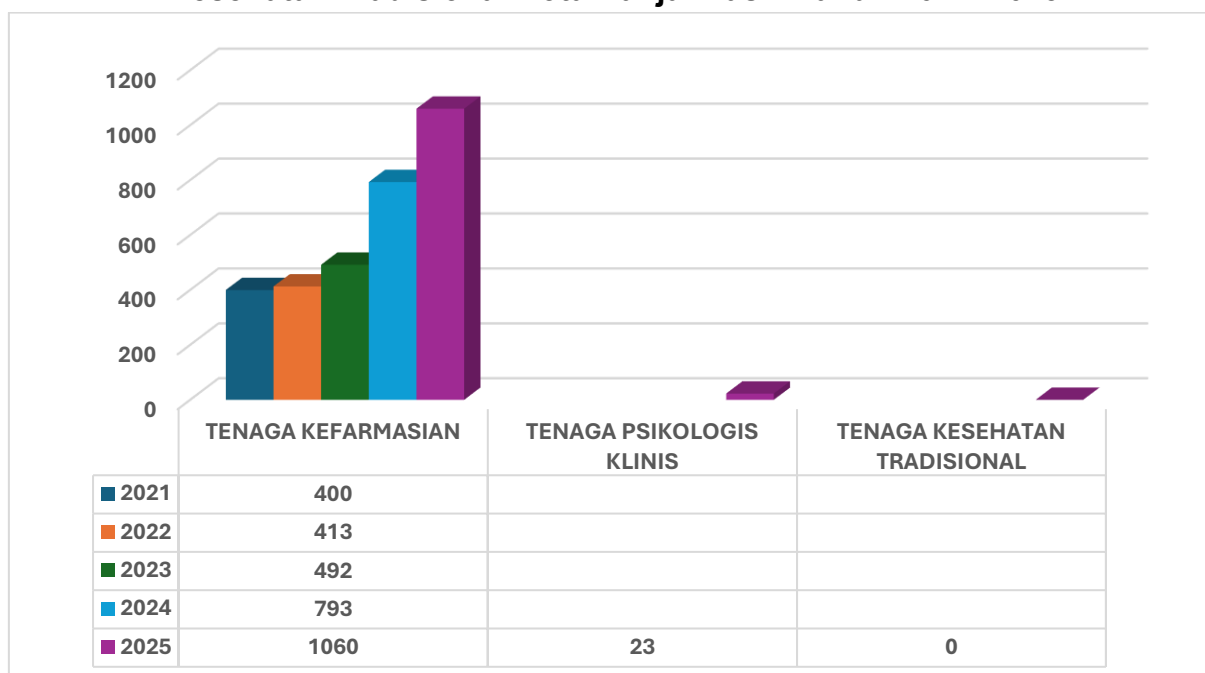
Tenaga kefarmasian, tenaga psikologi klinis, dan tenaga kesehatan tradisional merupakan bagian dari sumber daya manusia kesehatan yang mendukung pelayanan kesehatan secara komprehensif. Tenaga kefarmasian yang terdiri dari apoteker dan tenaga teknis kefarmasian berperan dalam pengelolaan obat, pelayanan farmasi klinis, serta menjamin keamanan dan mutu penggunaan obat di fasilitas pelayanan kesehatan.

Tenaga psikologi klinis berperan dalam pelayanan kesehatan jiwa, asesmen psikologis, serta intervensi psikoterapi, baik di fasilitas pelayanan primer maupun

rujukan. Sementara itu, tenaga kesehatan tradisional memberikan pelayanan kesehatan berbasis pendekatan tradisional yang terintegrasi dan tetap mengacu pada ketentuan peraturan perundang-undangan.

Ketersediaan dan distribusi ketiga kelompok tenaga ini menjadi bagian penting dalam mendukung pelayanan promotif, preventif, kuratif, dan rehabilitatif secara menyeluruh di Kota Banjarmasin. Perkembangan jumlah tenaga kefarmasian, tenaga psikologi klinis, dan tenaga kesehatan tradisional Tahun 2021–2025 disajikan pada grafik berikut.

Grafik 4.4 Jumlah Tenaga Kefarmasian, Tenaga Psikologi Klinis, dan Tenaga Kesehatan Tradisional Kota Banjarmasin Tahun 2021–2025



Jumlah tenaga kefarmasian, tenaga psikologis klinis, dan tenaga kesehatan tradisional di Kota Banjarmasin selama periode 2021–2025 menunjukkan perkembangan yang berbeda pada masing-masing jenis tenaga kesehatan. Berdasarkan data tahun 2025, jumlah tenaga kefarmasian tercatat sebanyak 1.060 orang, tenaga psikologis klinis sebanyak 23 orang, sedangkan tenaga kesehatan tradisional tidak tercatat pada fasilitas pelayanan kesehatan.

Jika dilihat berdasarkan komposisi jenis kelamin pada Tahun 2025, tenaga kefarmasian terdiri dari 254 laki-laki dan 806 perempuan. Tenaga psikologis klinis terdiri dari 3 laki-laki dan 20 perempuan, sementara tenaga kesehatan tradisional tidak tercatat pada fasilitas pelayanan kesehatan yang dilaporkan. Komposisi ini menunjukkan bahwa pada kelompok tenaga kefarmasian maupun psikologis klinis, jumlah tenaga perempuan lebih dominan dibandingkan laki-laki.

Perkembangan jumlah tenaga kefarmasian selama lima tahun terakhir menunjukkan peningkatan yang cukup signifikan. Jumlah tenaga kefarmasian meningkat dari 400 orang pada tahun 2021, menjadi 413 orang pada tahun 2022, kemudian 492 orang pada tahun 2023, meningkat tajam menjadi 793 orang pada tahun 2024, dan mencapai 1.060 orang pada tahun 2025. Peningkatan ini sejalan dengan berkembangnya fasilitas pelayanan kesehatan serta meningkatnya kebutuhan pelayanan kefarmasian dalam sistem pelayanan kesehatan.

Sebaran tenaga kefarmasian terdapat di berbagai fasilitas pelayanan kesehatan, termasuk puskesmas, rumah sakit, sarana pelayanan kesehatan lainnya, serta unit pelayanan kesehatan milik pemerintah daerah. Sebagian besar tenaga kefarmasian berada pada sarana pelayanan kesehatan lainnya, seperti apotek dan fasilitas pelayanan kesehatan penunjang, yang berperan dalam pelayanan obat, pengelolaan farmasi, serta pelayanan kefarmasian kepada masyarakat.

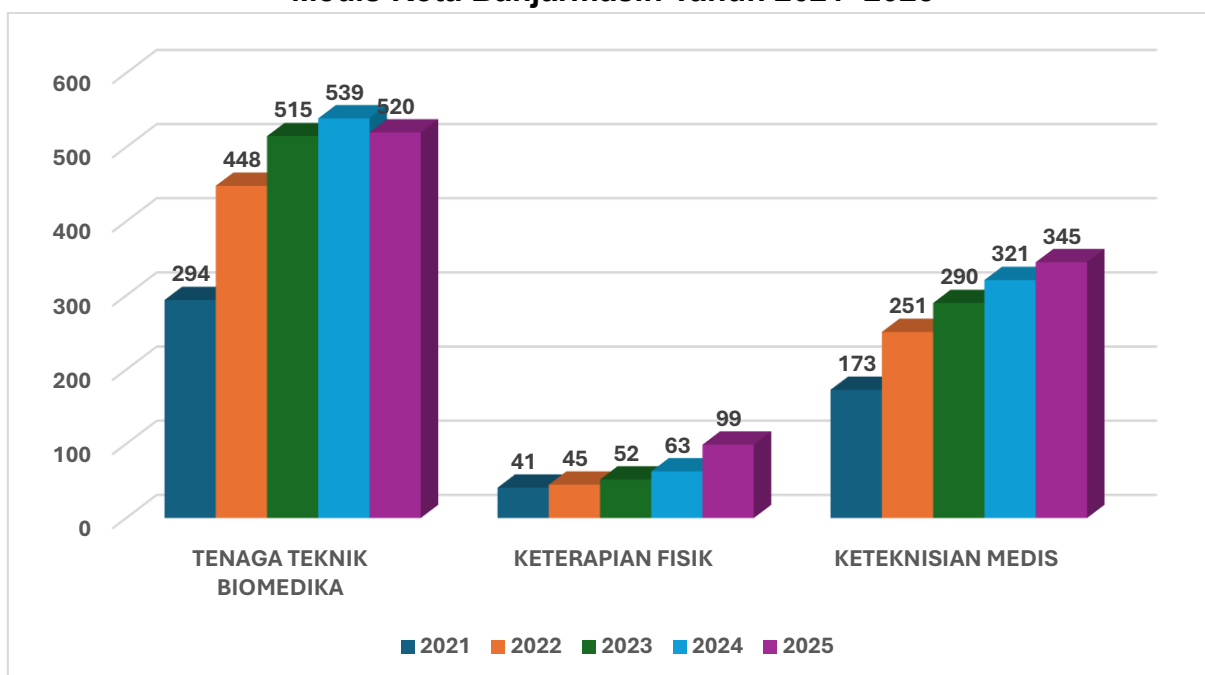
Berdasarkan rasio terhadap jumlah penduduk pada Tahun 2025, rasio tenaga kefarmasian di Kota Banjarmasin tercatat sebesar 1,6 tenaga kefarmasian per 1.000 penduduk, sedangkan rasio tenaga psikologis klinis dan tenaga kesehatan tradisional masih sangat rendah, masing-masing tercatat sekitar 0,0 per 1.000 penduduk. Kondisi ini menunjukkan bahwa ketersediaan tenaga kefarmasian relatif lebih memadai dibandingkan dengan tenaga psikologis klinis dan tenaga kesehatan tradisional.

Secara umum, tenaga kefarmasian memiliki peran penting dalam mendukung pelayanan kesehatan melalui pengelolaan obat, pelayanan informasi obat, serta penjaminan penggunaan obat yang rasional. Sementara itu, tenaga psikologis klinis berperan dalam pelayanan kesehatan jiwa, khususnya dalam asesmen dan intervensi psikologis pada pasien. Ketersediaan tenaga kesehatan pada kelompok ini menjadi salah satu komponen penting dalam mendukung peningkatan mutu pelayanan kesehatan di Kota Banjarmasin.

4.5 Tenaga Teknis dan Penunjang Medis

Tenaga teknis dan penunjang medis meliputi tenaga teknik biomedika, tenaga keterampilan fisik, serta tenaga keteknisian medis lainnya. Tenaga ini mendukung pelayanan diagnostik, rehabilitatif, dan operasional alat kesehatan di fasilitas pelayanan kesehatan. Perkembangan jumlah tenaga teknis dan penunjang medis di Kota Banjarmasin Tahun 2021–2025 disajikan pada grafik berikut.

Grafik 4.5 Jumlah Tenaga Teknik Biomedika, Keterampilan Fisik, dan Keteknisian Medis Kota Banjarmasin Tahun 2021–2025



Jumlah tenaga teknik biomedika, keterampilan fisik, dan keteknisian medis di Kota Banjarmasin selama periode 2021–2025 menunjukkan perkembangan yang berbeda pada masing-masing jenis tenaga kesehatan. Berdasarkan data tahun 2025, jumlah tenaga teknik biomedika tercatat sebanyak 520 orang, tenaga keterampilan fisik 99 orang, dan tenaga keteknisian medis 345 orang yang tersebar di berbagai fasilitas pelayanan kesehatan.

Jika dilihat berdasarkan komposisi jenis kelamin pada Tahun 2025, tenaga teknik biomedika terdiri dari 155 laki-laki dan 365 perempuan. Tenaga keterampilan fisik terdiri dari 33 laki-laki dan 66 perempuan, sedangkan tenaga keteknisian medis terdiri dari 109 laki-laki dan 236 perempuan. Komposisi tersebut menunjukkan bahwa pada ketiga kelompok tenaga kesehatan ini jumlah tenaga perempuan lebih banyak dibandingkan tenaga laki-laki.

Perkembangan jumlah tenaga teknik biomedika selama lima tahun terakhir menunjukkan peningkatan yang cukup signifikan, yaitu dari 294 orang pada tahun 2021 menjadi 448 orang pada tahun 2022, meningkat menjadi 515 orang pada tahun 2023, kemudian 539 orang pada tahun 2024, dan sedikit menurun menjadi 520 orang pada tahun 2025. Pada kelompok tenaga keterampilan fisik, jumlah tenaga meningkat secara bertahap dari 41 orang pada tahun 2021 menjadi 45 orang pada tahun 2022, 52 orang pada tahun 2023, 63 orang pada tahun 2024, dan 99 orang pada tahun 2025. Sementara itu, tenaga keteknisian medis juga menunjukkan peningkatan dari 173

orang pada tahun 2021 menjadi 251 orang pada tahun 2022, 290 orang pada tahun 2023, 321 orang pada tahun 2024, dan mencapai 345 orang pada tahun 2025.

Sebaran tenaga teknik biomedika, keterampilan fisik, dan keteknisian medis terdapat di berbagai fasilitas pelayanan kesehatan, terutama rumah sakit yang memerlukan dukungan tenaga teknis untuk menunjang pelayanan diagnostik, terapi, serta pengoperasian peralatan medis. Selain itu, sebagian tenaga juga bertugas di puskesmas dan sarana pelayanan kesehatan lainnya untuk mendukung pelayanan kesehatan dasar.

Berdasarkan rasio terhadap jumlah penduduk pada Tahun 2025, rasio tenaga teknik biomedika di Kota Banjarmasin tercatat sebesar 0,8 tenaga per 1.000 penduduk, rasio tenaga keterampilan fisik sebesar 0,1 per 1.000 penduduk, dan rasio tenaga keteknisian medis sebesar 0,5 per 1.000 penduduk. Rasio ini memberikan gambaran mengenai tingkat ketersediaan tenaga teknis kesehatan dalam mendukung penyelenggaraan pelayanan kesehatan di fasilitas pelayanan kesehatan.

Secara umum, keberadaan tenaga teknik biomedika, keterampilan fisik, dan keteknisian medis memiliki peran penting dalam menunjang pelayanan kesehatan, terutama dalam pengelolaan dan pemeliharaan peralatan medis, pelayanan rehabilitasi medis, serta pelayanan diagnostik penunjang lainnya. Ketersediaan tenaga pada kelompok profesi ini menjadi salah satu faktor penting dalam mendukung mutu pelayanan kesehatan di Kota Banjarmasin.

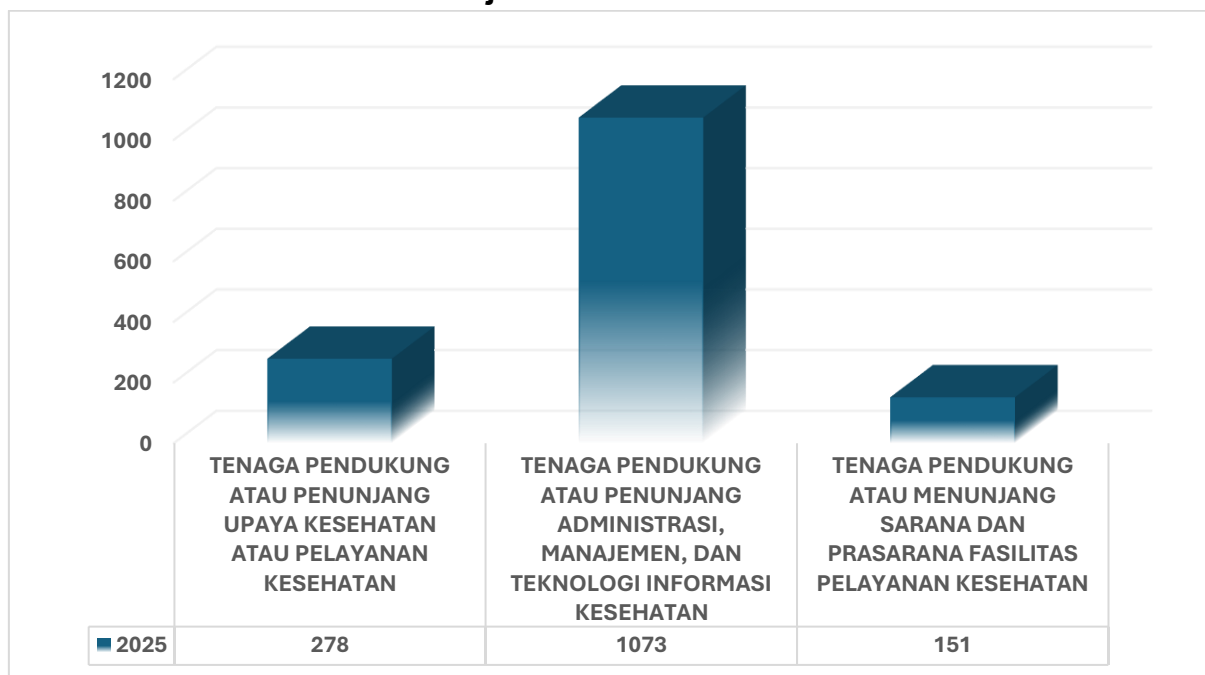
4.6 Tenaga Penunjang/Pendukung Kesehatan

Selain tenaga kesehatan profesional, penyelenggaraan pelayanan kesehatan juga didukung oleh tenaga penunjang dan pendukung yang berperan dalam menjamin kelancaran operasional, administrasi, serta pengelolaan sarana prasarana fasilitas pelayanan kesehatan. Tenaga penunjang dan pendukung kesehatan dikelompokkan menjadi tiga kategori, yaitu:

1. tenaga pendukung atau penunjang upaya kesehatan atau pelayanan kesehatan;
2. tenaga pendukung atau penunjang administrasi, manajemen, dan teknologi informasi kesehatan; serta
3. tenaga pendukung atau penunjang sarana dan prasarana fasilitas pelayanan kesehatan.

Ketiga kelompok tenaga tersebut memiliki peran strategis dalam memastikan mutu layanan, efektivitas tata kelola, serta keberlanjutan operasional fasilitas pelayanan kesehatan di Kota Banjarmasin. Jumlah tenaga penunjang dan pendukung kesehatan Tahun 2025 disajikan pada grafik berikut.

Grafik 4.6 Jumlah Tenaga Penunjang dan Pendukung Kesehatan Kota Banjarmasin Tahun 2025



Jumlah tenaga penunjang atau pendukung kesehatan di Kota Banjarmasin pada tahun 2025 terdiri dari beberapa kelompok tenaga yang berperan dalam mendukung penyelenggaraan pelayanan kesehatan di fasilitas pelayanan kesehatan. Berdasarkan data tahun 2025, tenaga pendukung atau penunjang upaya kesehatan atau pelayanan kesehatan tercatat sebanyak 278 orang, tenaga pendukung administrasi, manajemen, dan teknologi informasi kesehatan sebanyak 1.073 orang, serta tenaga pendukung sarana dan prasarana fasilitas pelayanan kesehatan sebanyak 151 orang.

Jika dilihat berdasarkan komposisi jenis kelamin pada Tahun 2025, tenaga pendukung atau penunjang upaya kesehatan terdiri dari 79 laki-laki dan 199 perempuan, sedangkan tenaga pendukung administrasi, manajemen, dan teknologi informasi kesehatan terdiri dari 401 laki-laki dan 672 perempuan. Pada kelompok tenaga pendukung sarana dan prasarana fasilitas pelayanan kesehatan tercatat sebanyak 73 laki-laki dan 78 perempuan. Komposisi ini menunjukkan bahwa tenaga pendukung administrasi dan manajemen merupakan kelompok tenaga dengan jumlah paling besar dibandingkan dengan kelompok tenaga penunjang lainnya.

Sebaran tenaga penunjang kesehatan terdapat di berbagai fasilitas pelayanan kesehatan seperti puskesmas, rumah sakit, sarana pelayanan kesehatan lainnya, institusi pendidikan dan pelatihan kesehatan, serta dinas kesehatan kabupaten/kota. Tenaga pada kelompok ini berperan dalam mendukung penyelenggaraan pelayanan kesehatan melalui fungsi administrasi, pengelolaan sistem informasi kesehatan, pengelolaan sarana dan prasarana, serta berbagai fungsi penunjang lainnya yang diperlukan dalam operasional fasilitas pelayanan kesehatan.

Secara keseluruhan jumlah tenaga penunjang atau pendukung kesehatan di Kota Banjarmasin pada tahun 2025 tercatat sebanyak 1.502 orang yang terdiri dari berbagai jenis tenaga pendukung sesuai dengan fungsi dan perannya masing-masing. Ketersediaan tenaga penunjang ini merupakan salah satu faktor penting dalam mendukung kelancaran penyelenggaraan pelayanan kesehatan, karena selain tenaga kesehatan utama, pelayanan kesehatan juga memerlukan dukungan tenaga administrasi, manajemen, teknologi informasi, serta pengelola sarana dan prasarana.

Keberadaan tenaga penunjang atau pendukung kesehatan menjadi bagian penting dalam sistem pelayanan kesehatan karena berperan dalam memastikan proses manajemen, operasional fasilitas, serta dukungan administratif dapat berjalan dengan baik. Dengan dukungan tenaga penunjang yang memadai, pelayanan kesehatan di fasilitas pelayanan kesehatan di Kota Banjarmasin diharapkan dapat berjalan lebih efektif dan efisien.

BAB V

PEMBIAYAAN KESEHATAN

Pembiayaan kesehatan merupakan salah satu komponen strategis dalam penyelenggaraan pembangunan kesehatan. Ketersediaan pembiayaan yang memadai menjadi prasyarat untuk menjamin terselenggaranya pelayanan kesehatan yang bermutu, merata, dan berkelanjutan.

Sumber pembiayaan kesehatan berasal dari pemerintah pusat, pemerintah daerah, serta kontribusi masyarakat melalui mekanisme jaminan kesehatan. Pengelolaan pembiayaan kesehatan diarahkan untuk mendukung peningkatan akses dan mutu pelayanan kesehatan, penguatan upaya promotif dan preventif, serta keberlanjutan pelaksanaan Program Jaminan Kesehatan Nasional (JKN).

Gambaran pembiayaan kesehatan di Kota Banjarmasin Tahun 2025 disajikan melalui kepesertaan jaminan kesehatan dan alokasi anggaran kesehatan dalam Anggaran Pendapatan dan Belanja Daerah (APBD).

5.1 Kepesertaan Jaminan Kesehatan

Jaminan Kesehatan Nasional (JKN) merupakan program perlindungan kesehatan yang diselenggarakan oleh pemerintah dengan tujuan untuk menjamin agar seluruh penduduk memperoleh manfaat pemeliharaan kesehatan serta perlindungan dalam memenuhi kebutuhan dasar kesehatan. Program ini menjadi salah satu upaya strategis dalam mewujudkan cakupan kesehatan semesta (Universal Health Coverage/UHC), sehingga masyarakat dapat mengakses pelayanan kesehatan yang dibutuhkan tanpa mengalami hambatan finansial.

Melalui program JKN, masyarakat memperoleh jaminan pelayanan kesehatan yang mencakup pelayanan promotif, preventif, kuratif, dan rehabilitatif sesuai dengan ketentuan yang berlaku. Program ini juga menjadi instrumen penting dalam meningkatkan pemerataan akses pelayanan kesehatan serta mendukung keberlangsungan sistem pembiayaan kesehatan yang lebih terintegrasi.

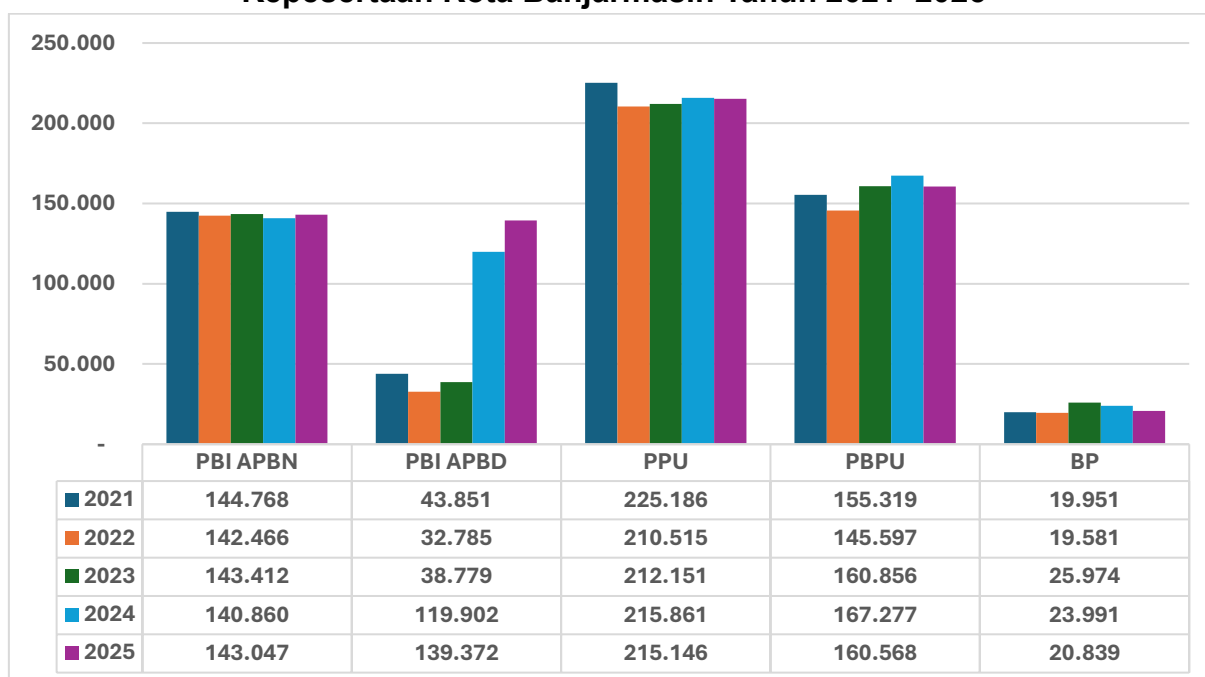
Kepesertaan jaminan kesehatan terdiri dari beberapa segmen, antara lain Penerima Bantuan Iuran (PBI) yang iurannya ditanggung oleh pemerintah bagi masyarakat kurang mampu, Pekerja Penerima Upah (PPU) yang berasal dari pekerja sektor formal, Pekerja Bukan Penerima Upah (PBPU) yang umumnya berasal dari sektor informal atau peserta mandiri, serta Bukan Pekerja (BP) yang meliputi kelompok

tertentu seperti pensiunan, veteran, dan kelompok masyarakat lainnya yang tidak termasuk kategori pekerja.

Cakupan kepesertaan jaminan kesehatan merupakan salah satu indikator penting dalam menilai tingkat akses masyarakat terhadap pelayanan kesehatan. Semakin tinggi cakupan kepesertaan jaminan kesehatan, maka semakin besar pula peluang masyarakat untuk memperoleh pelayanan kesehatan yang memadai. Selain itu, kepesertaan jaminan kesehatan juga berperan dalam meningkatkan perlindungan finansial masyarakat terhadap risiko pengeluaran kesehatan yang tinggi.

Perkembangan jumlah peserta jaminan kesehatan di Kota Banjarmasin menunjukkan upaya pemerintah daerah dalam mendukung peningkatan cakupan kepesertaan JKN bagi masyarakat. Jumlah peserta jaminan kesehatan di Kota Banjarmasin selama periode 2021–2025 menurut segmen kepesertaan disajikan pada grafik berikut.

Grafik 5.1 Cakupan Jaminan Kesehatan Penduduk Menurut Segmen Kepesertaan Kota Banjarmasin Tahun 2021–2025



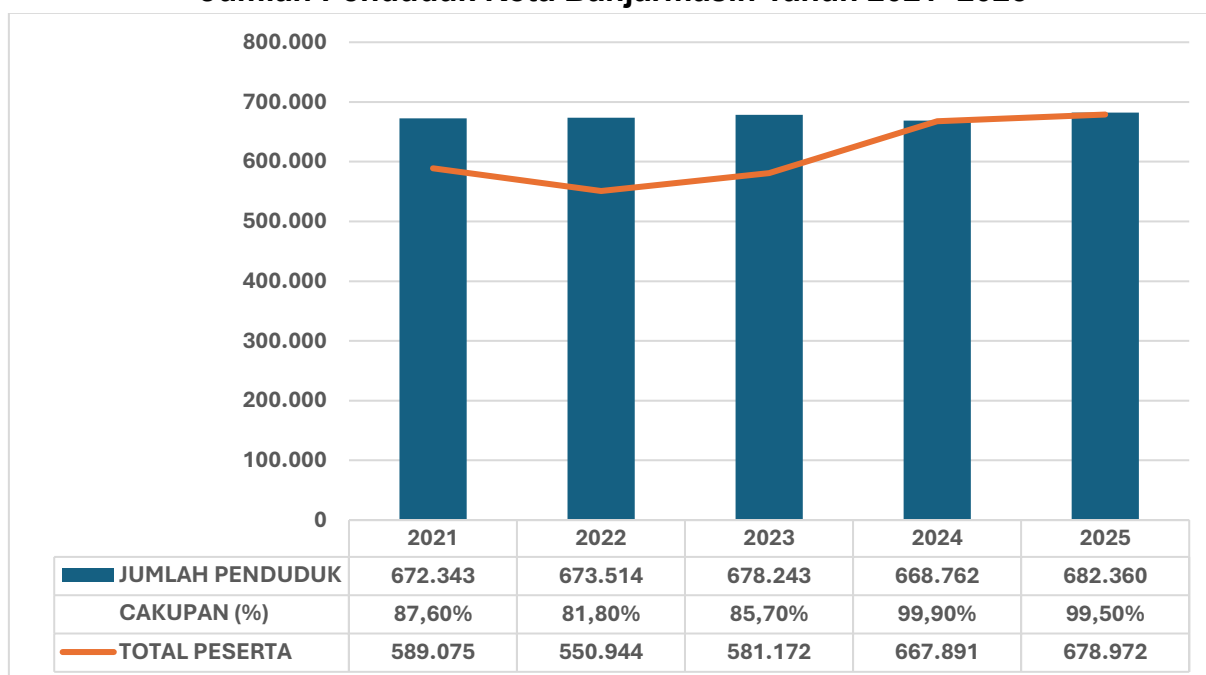
Berdasarkan grafik cakupan jaminan kesehatan penduduk menurut segmen kepesertaan di Kota Banjarmasin tahun 2021–2025, jumlah peserta Jaminan Kesehatan Nasional (JKN) terbagi dalam beberapa segmen yaitu Penerima Bantuan Iuran yang bersumber dari Anggaran Pendapatan dan Belanja Negara (PBI APBN), Penerima Bantuan Iuran yang bersumber dari Anggaran Pendapatan dan Belanja Daerah (PBI APBD), Pekerja Penerima Upah (PPU), Pekerja Bukan Penerima Upah (PBPU), serta Bukan Pekerja (BP).

Segmen PPU merupakan kelompok dengan jumlah peserta terbesar setiap tahunnya. Pada tahun 2025 jumlah peserta PPU tercatat 215.146 orang, relatif stabil dibandingkan tahun sebelumnya. Segmen PBPJ juga cukup besar dengan 160.568 peserta, meskipun sedikit menurun dibandingkan tahun 2024.

Pada segmen PBI APBN, jumlah peserta cenderung stabil selama periode pengamatan, yaitu berkisar 140–144 ribu peserta setiap tahun. Sementara itu, segmen PBI APBD mengalami peningkatan cukup signifikan dalam dua tahun terakhir, dari 119.902 peserta pada tahun 2024 menjadi 139.372 peserta pada tahun 2025. Adapun segmen BP memiliki jumlah peserta yang relatif lebih kecil dibandingkan segmen lainnya, yaitu 20.839 peserta pada tahun 2025.

Perkembangan tersebut mencerminkan upaya pemerintah dalam memperluas cakupan jaminan kesehatan masyarakat melalui berbagai skema kepesertaan. Selain jumlah peserta, persentase cakupan kepesertaan terhadap total jumlah penduduk juga menjadi indikator penting dalam menilai tingkat perlindungan kesehatan masyarakat.

Grafik 5.2 Persentase Cakupan Kepesertaan Jaminan Kesehatan terhadap Jumlah Penduduk Kota Banjarmasin Tahun 2021–2025



Persentase cakupan kepesertaan Jaminan Kesehatan Nasional (JKN) terhadap jumlah penduduk di Kota Banjarmasin selama periode 2021–2025 menunjukkan kecenderungan meningkat. Pada tahun 2021 cakupan kepesertaan sebesar 87,60% dengan 589.075 peserta dari total 672.343 penduduk, kemudian menurun pada tahun 2022 menjadi 81,80%, dan kembali meningkat pada tahun 2023 menjadi 85,70%.

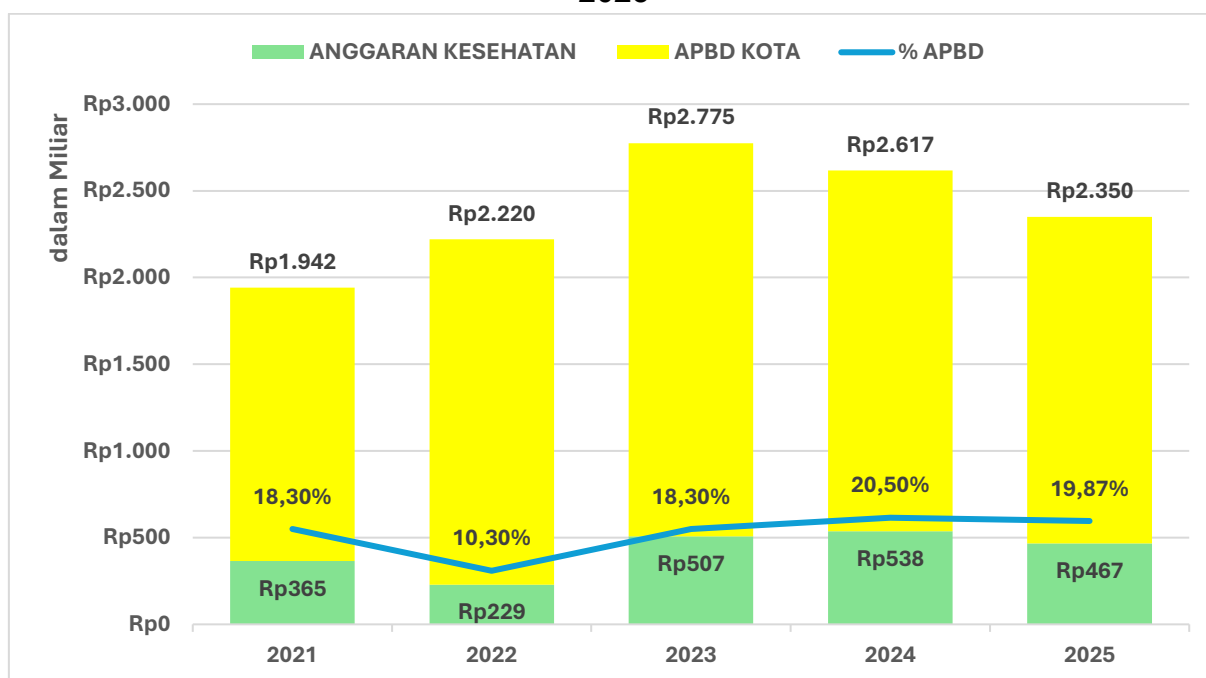
Pada tahun 2024, cakupan kepesertaan meningkat signifikan hingga 99,90% dengan 667.891 peserta, dan pada tahun 2025 tetap berada pada tingkat yang sangat tinggi yaitu 99,50% dengan 678.972 peserta dari 682.360 penduduk. Hal ini menunjukkan bahwa hampir seluruh penduduk Kota Banjarmasin telah tercakup dalam program JKN sehingga akses masyarakat terhadap pelayanan kesehatan semakin luas.

5.2 Anggaran Kesehatan dalam APBD Kota Banjarmasin

Alokasi anggaran kesehatan dalam APBD merupakan bentuk komitmen pemerintah daerah dalam mendukung pembangunan kesehatan. Anggaran kesehatan digunakan untuk pembiayaan pelayanan kesehatan, pengadaan sarana dan prasarana, peningkatan kapasitas sumber daya manusia kesehatan, serta pelaksanaan program kesehatan masyarakat.

Proporsi anggaran kesehatan terhadap total APBD menjadi salah satu indikator komitmen fiskal daerah terhadap sektor kesehatan. Selain itu, besaran anggaran kesehatan per kapita juga dapat menggambarkan dukungan pembiayaan terhadap kebutuhan pelayanan kesehatan masyarakat. Perkembangan alokasi anggaran kesehatan di Kota Banjarmasin Tahun 2021–2025 disajikan pada grafik berikut.

Grafik 5.3 Perkembangan Anggaran Kesehatan Kota Banjarmasin Tahun 2021–2025



Perkembangan anggaran kesehatan Kota Banjarmasin selama periode 2021–2025 menunjukkan dinamika yang dipengaruhi oleh kapasitas fiskal daerah serta

prioritas pembangunan sektor kesehatan. Alokasi anggaran kesehatan meningkat dari Rp365 miliar pada tahun 2021 menjadi Rp507 miliar pada tahun 2023, kemudian meningkat kembali menjadi Rp538 miliar pada tahun 2024, dan sedikit menurun menjadi Rp467 miliar pada tahun 2025.

Jika dibandingkan dengan total Anggaran Pendapatan dan Belanja Daerah (APBD) Kota Banjarmasin, proporsi anggaran kesehatan juga mengalami fluktuasi. Pada tahun 2021 persentasenya sebesar 18,30%, menurun menjadi 10,30% pada tahun 2022, kemudian meningkat kembali menjadi 18,30% pada tahun 2023, mencapai 20,50% pada tahun 2024, dan pada tahun 2025 tercatat sebesar 19,87% dari total APBD.

Pada tahun 2025, total anggaran kesehatan yang dialokasikan sebesar Rp467.097.727.833 dengan realisasi belanja sebesar Rp436.442.466.851 atau sekitar 93,44% dari anggaran yang tersedia. Total APBD Kota Banjarmasin pada tahun yang sama tercatat sebesar Rp2.350.469.746.340.

Sebagian besar belanja kesehatan dialokasikan untuk belanja operasi sebesar Rp418.389.549.335 dengan realisasi Rp393.585.168.957 atau sekitar 94,07%, yang terdiri dari belanja pegawai sebesar Rp199.266.423.057 serta belanja barang dan jasa sebesar Rp219.123.126.278. Selain itu terdapat belanja modal sebesar Rp48.708.178.498 dengan realisasi Rp42.857.297.894 atau sekitar 87,99%.

Pendanaan sektor kesehatan juga didukung oleh Pendapatan Asli Daerah (PAD) serta pendapatan transfer dari pemerintah pusat, termasuk Dana Alokasi Khusus (DAK) fisik dan non fisik. Secara keseluruhan, anggaran kesehatan per kapita di Kota Banjarmasin pada tahun 2025 tercatat sebesar Rp684.532,69 per penduduk, yang mencerminkan komitmen pemerintah daerah dalam mendukung penyelenggaraan pembangunan kesehatan dan peningkatan pelayanan kesehatan bagi masyarakat.

BAB VI

KESEHATAN KELUARGA

Pembangunan keluarga dilakukan dalam upaya untuk mewujudkan keluarga berkualitas yang hidup dalam lingkungan yang sehat. Selain lingkungan yang sehat, kondisi kesehatan dari tiap anggota keluarga sendiri juga merupakan salah satu syarat dari keluarga yang berkualitas. Hal ini tercantum dalam Peraturan Pemerintah Republik Indonesia Nomor 87 Tahun 2014 tentang Perkembangan Kependudukan dan Pembangunan Keluarga, Keluarga Berencana, dan Sistem Informasi Keluarga. Keluarga sebagai komponen dari masyarakat berperan signifikan dalam mempengaruhi status kesehatan.

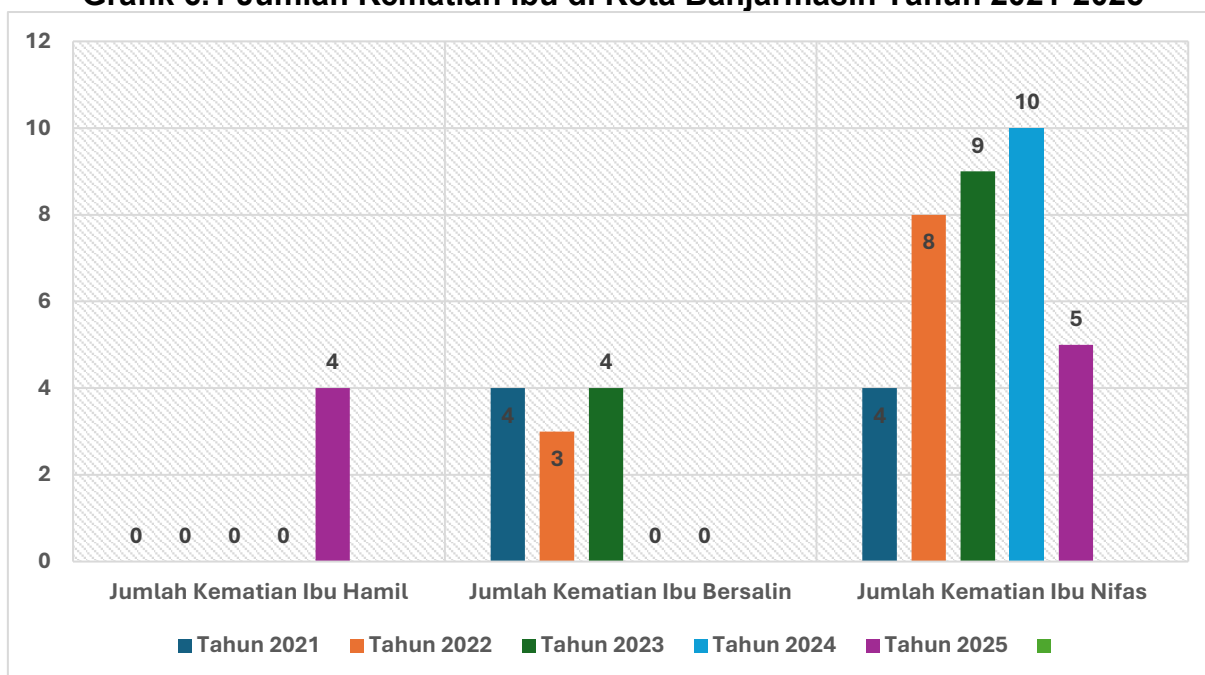
Keluarga berperan terhadap optimalisasi pertumbuhan, perkembangan, dan produktivitas seluruh anggotanya melalui pemenuhan kebutuhan gizi dan menjamin kesehatan anggota keluarga. Ibu dan anak merupakan anggota keluarga yang perlu mendapatkan prioritas dalam penyelenggaraan upaya kesehatan, karena ibu dan anak merupakan kelompok yang rentan. Hal ini terkait dengan fase kehamilan, persalinan dan nifas pada ibu dan fase tumbuh kembang pada anak. Hal ini yang menjadi alasan pentingnya upaya kesehatan ibu dan anak menjadi salah satu prioritas pembangunan kesehatan di Indonesia.

6.1 Kesehatan Ibu

6.1.1 Jumlah dan Angka Kematian Ibu (Dilaporkan)

Angka Kematian Ibu (AKI) juga menjadi salah satu indikator penting dari derajat kesehatan masyarakat. AKI menggambarkan jumlah wanita yang meninggal per 100.000 kelahiran hidup, dari suatu penyebab kematian terkait dengan gangguan kehamilan atau penanganannya (tidak termasuk kecelakaan atau kasus insidental) selama kehamilan, melahirkan dan dalam masa nifas (42 hari setelah melahirkan) tanpa memperhitungkan lama kehamilan. AKI juga dapat digunakan dalam pemantauan kematian terkait dengan kehamilan. Indikator ini dipengaruhi status kesehatan secara umum, pendidikan dan pelayanan selama kehamilan dan melahirkan. Sensitivitas AKI terhadap perbaikan pelayanan kesehatan menjadikannya indikator keberhasilan pembangunan sektor kesehatan. Gambaran jumlah Kematian Ibu di Kota Banjarmasin tahun 2021 - 2025 dapat dilihat pada grafik berikut:

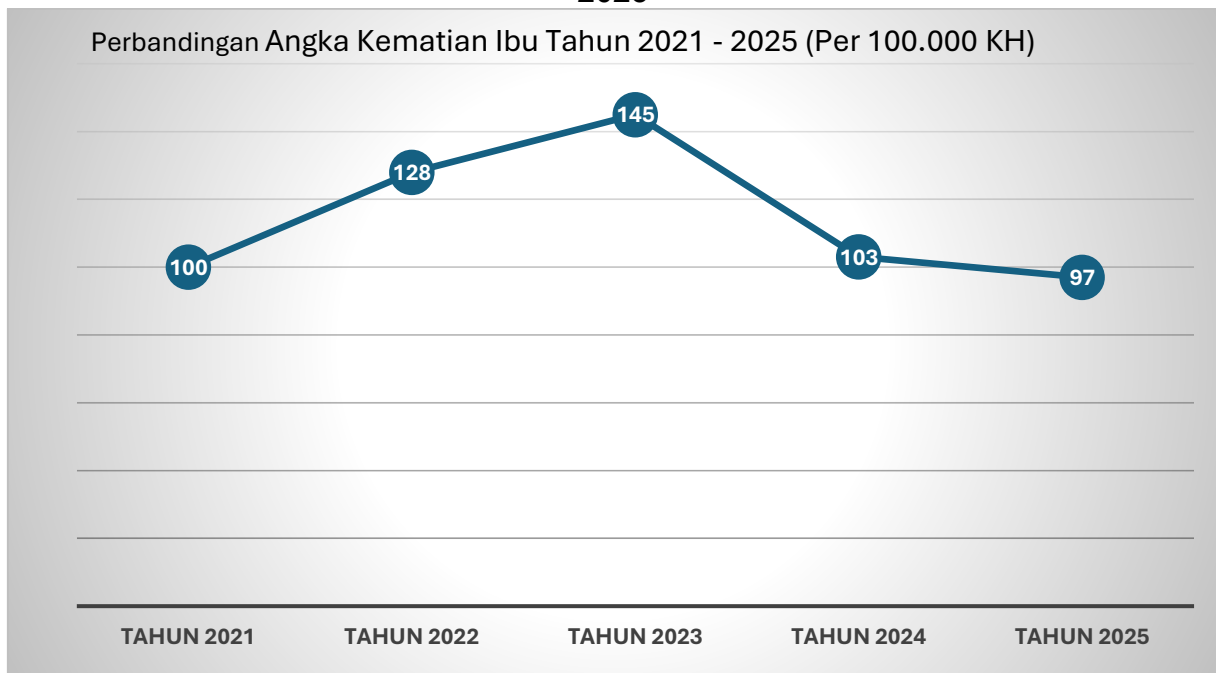
Grafik 6.1 Jumlah Kematian Ibu di Kota Banjarmasin Tahun 2021-2025



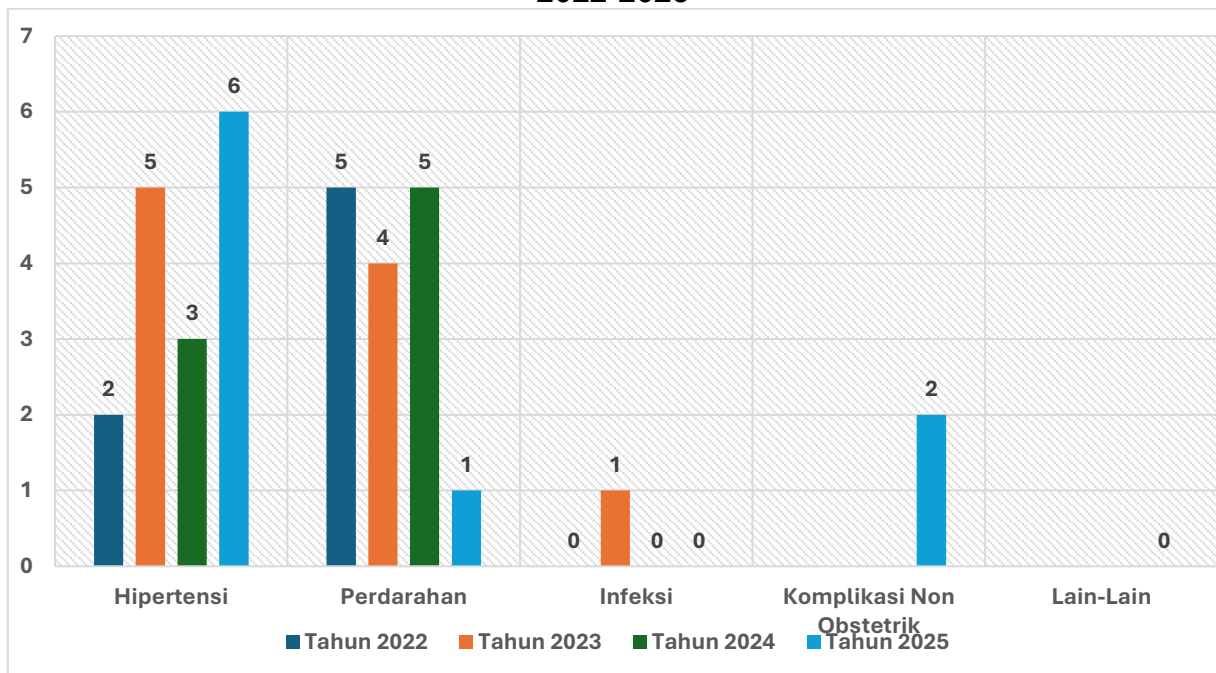
Berdasarkan grafik diatas dapat dilihat bahwa Tahun 2025 jumlah kematian ibu terbanyak terjadi pada ibu nifas yaitu 5 kasus kematian dan mengalami penurunan dibanding tahun tahun sebelumnya dan kematian ibu hamil ada 4 kasus sedangkan ibu bersalin tidak ada, total total kasus kematian ibu adalah 9 kasus dengan angka kematian ibu 97/100.000 kelahiran hidup. Berdasarkan penyebabnya kasus kematian Ibu 6 orang mengalami hipertensi, 1 orang mengalami perdarahan obstetrik dan 2 orang lagi dengan komplikasi non obstetrik.

Upaya percepatan penurunan AKI dapat dilakukan dengan menjamin agar setiap ibu mampu mengakses pelayanan kesehatan ibu yang berkualitas, seperti pelayanan kesehatan ibu hamil, pertolongan persalinan oleh tenaga kesehatan terlatih di fasilitas pelayanan kesehatan, perawatan pasca persalinan bagi ibu dan bayi, perawatan khusus dan rujukan jika terjadi komplikasi dan pelayanan keluarga berencana termasuk KB pasca persalinan dan meningkatkan KIE pada masyarakat tentang kehamilan dan persalinan.

Grafik 6.2 Perbandingan Angka Kematian Ibu di Kota Banjarmasin Tahun 2021-2025



Grafik 6.3 Penyebab Kematian Terbanyak pada Ibu di Kota Banjarmasin Tahun 2022-2025



6.1.2 Pelayanan Kesehatan Pada Ibu Hamil (Cakupan Kunjungan K-1 dan K-4, K-6)

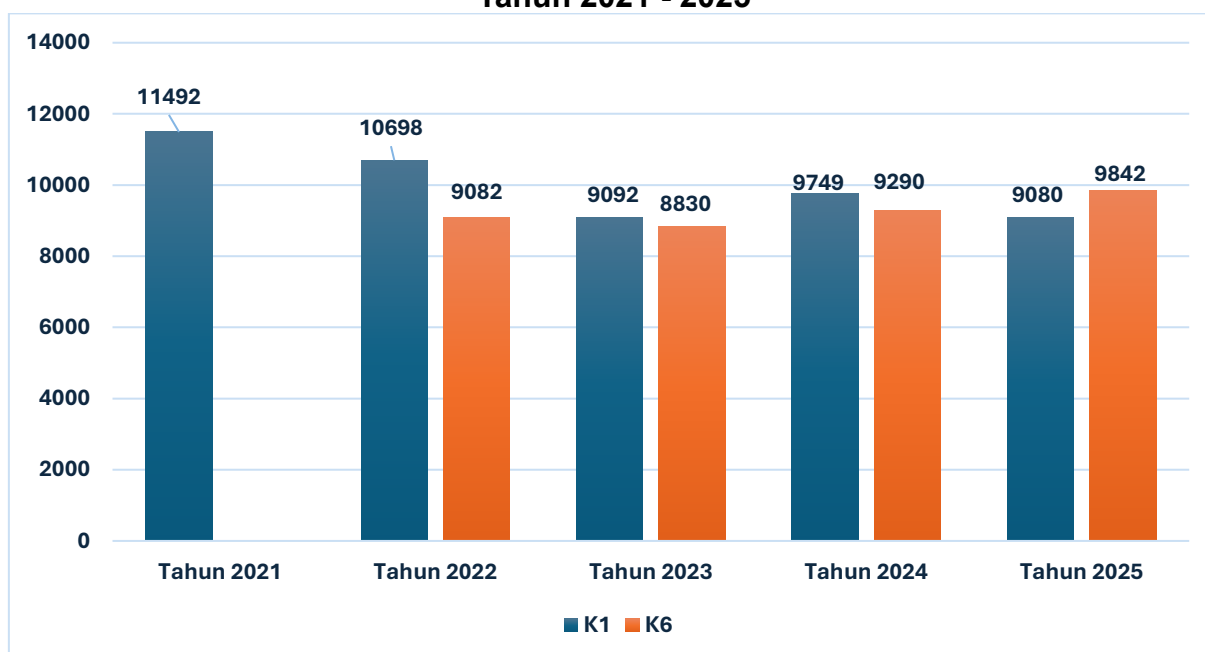
Indikasi antenatal care atau ANC adalah pelayanan kesehatan untuk semua ibu hamil dengan tujuan untuk mengurangi mortalitas perinatal. Antenatal care yang dilakukan secara berkala dapat mendeteksi kelainan dan resiko komplikasi kehamilan secara dini, sehingga kelainan dan resiko tersebut bisa diatasi dengan cepat.

Indikator yang digunakan di Indonesia untuk menggambarkan akses ibu hamil terhadap ANC adalah kontak pertama ibu hamil dengan tenaga medis yang memiliki kompetensi klinis dan kebidanan (K1), kontak ke-4 (K4) serta kontak ke-6 (K6). Pelayanan kesehatan ibu hamil diwujudkan melalui pemberian pelayanan antenatal sekurang-kurangnya 6 kali selama masa kehamilan, dengan distribusi waktu minimal 2 kali pada trimester pertama (usia kehamilan 0-12 minggu), dan 1 kali pada trimester kedua (usia kehamilan 12-24 minggu), dan 3 kali pada trimester ketiga (usia kehamilan >24 mg sampai dengan kelahiran) dimana minimal 2 kali ibu hamil harus kontak dengan dokter (1 kali trimester 1 dan 1 kali trimester 3) Standar waktu pelayanan tersebut dianjurkan untuk menjamin perlindungan terhadap ibu hamil dan atau janin, berupa deteksi dini faktor risiko, pencegahan dan penanganan dini komplikasi kehamilan.

Pelayanan antenatal dinilai berkualitas bila telah memenuhi standar 10T yaitu : timbang berat badan dan ukur tinggi badan, ukur tekanan darah, nilai status gizi (ukur lingkar lengan atas), ukur tinggi fundus uteri, penentuan presentasi janin dan denyut jantung janin, skrining status imunisasi tetanus dan pemberian imunisasi tetanus bila perlu, pemberian tablet tambah darah, tes laboratorium sederhana, tatalaksana kasus dan temu wicara (konseling).

Cakupan pemeriksaan kesehatan ibu hamil oleh tenaga kesehatan meliputi kunjungan ibu hamil (K1) dan kunjungan K6 tahun 2021 – 2025 dapat dilihat pada grafik sebagai berikut :

Grafik 6.4 Cakupan Pelayanan Kesehatan Pada Ibu Hamil di Kota Banjarmasin Tahun 2021 - 2025

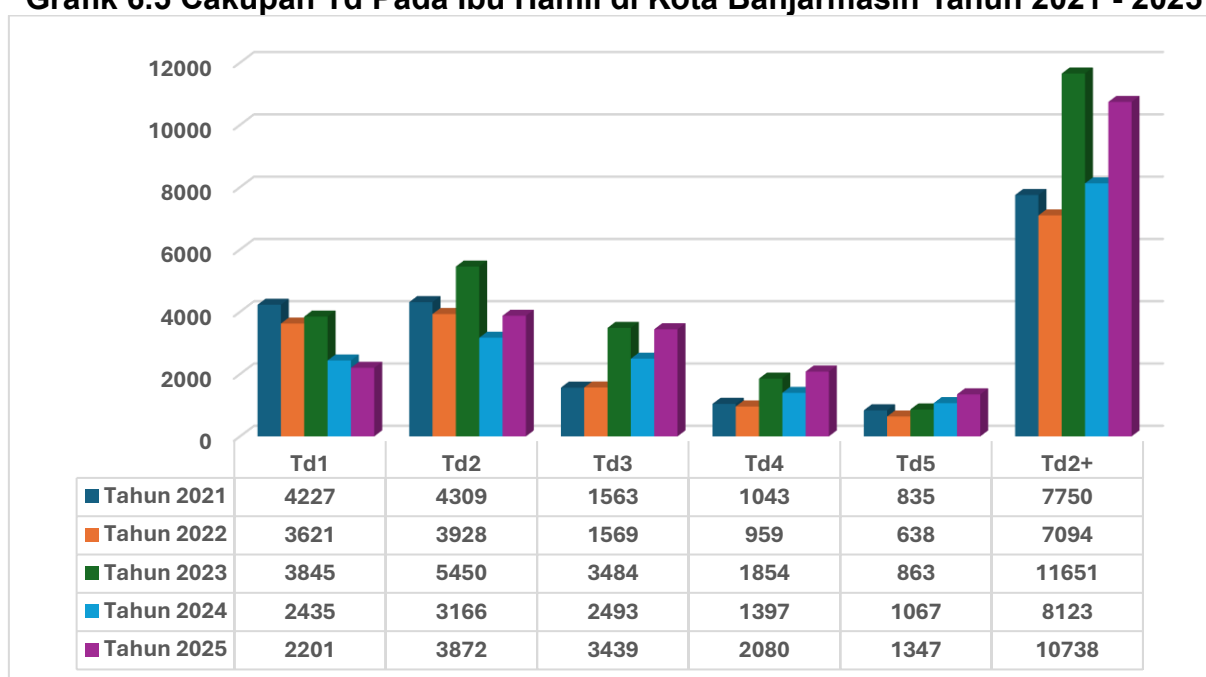


Berdasarkan grafik diatas tahun 2025 kunjungan ibu hamil (K1) mengalami penurunan sedangkan kunjungan ibu hamil (K6) mengalami peningkatan dibandingkan tahun sebelumnya yaitu K1 9080 orang (81.0%), sedangkan K6 9842 orang (88.4%). Akses dari pelayanan kesehatan ibu hamil sesuai standar paling sedikit 6 kali kunjungan (K6) yaitu distribusi 2 kali pada trimester I, 1 kali pada trimester II, dan 3 kali pada trimester.

Sebagai upaya mengendalikan infeksi tetanus yang merupakan salah satu faktor risiko kematian ibu dan kematian bayi, maka dilaksanakan program imunisasi Tetanus Toksoid Difetri (Td) ibu hamil. Peraturan Menteri Kesehatan Nomor 12 Tahun 2017 tentang Penyelenggaraan Imunisasi mengamanatkan bahwa wanita usia subur dan ibu hamil merupakan salah satu kelompok populasi yang menjadi sasaran imunisasi lanjutan.

Wanita usia subur yang menjadi sasaran imunisasi Td berada pada kelompok usia 15-39 tahun yang terdiri dari WUS hamil (ibu hamil) dan tidak hamil. Gambaran Berikut Menampilkan Cakupan Td Pada Ibu Hamil di Kota Banjarmasin Tahun 2021-2025 dapat dilihat pada grafik berikut:

Grafik 6.5 Cakupan Td Pada Ibu Hamil di Kota Banjarmasin Tahun 2021 - 2025



Pada grafik di atas diketahui bahwa cakupan imunisasi Td2+ pada ibu hamil tahun 2025 adalah 10738 orang (95,8%) meningkat dibandingkan dengan tahun sebelumnya.

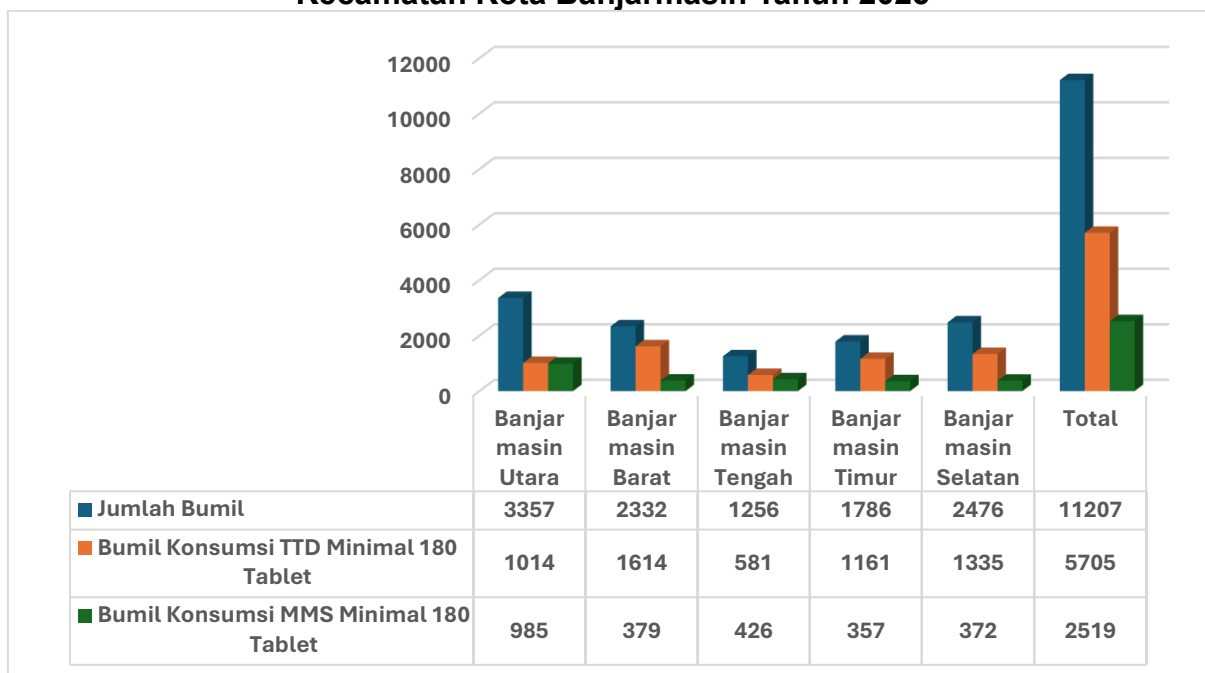
6.1.3 Jumlah Ibu Hamil yang Mendapatkan Tablet Tambah Darah

Tablet Zat Besi (FE) merupakan tablet mineral yang diperlukan oleh tubuh untuk pembentukan sel darah merah atau hemoglobin. Unsur Fe merupakan unsur paling penting untuk pembentukan sel darah merah. Zat besi secara alamiah didapatkan dari makanan. Jika manusia kekurangan zat besi pada menu makanan yang dikonsumsinya sehari-hari, dapat menyebabkan gangguan anemia gizi (kurang darah). Tablet zat besi (Fe) sangat dibutuhkan oleh wanita hamil, sehingga ibu hamil diharuskan untuk mengonsumsi tablet Fe minimal sebanyak 90 tablet selama kehamilannya. Zat besi (Fe) berperan sebagai sebuah komponen yang membentuk *mioglobin*, yakni protein yang mendistribusikan oksigen menuju otot, membentuk enzim, dan kolagen. Selain itu, zat besi juga berperan bagi ketahanan tubuh.

Tablet zat besi (Fe) penting untuk ibu hamil karena memiliki beberapa fungsi berikut ini: menambah asupan nutrisi pada janin, mencegah anemia defisiensi zat besi, mencegah pendarahan saat masa persalinan, menurunkan risiko kematian pada ibu karena pendarahan pada saat persalinan.

Anemia pada ibu hamil dihubungkan dengan meningkatkan kelahiran prematur, kematian ibu dan anak dan penyakit infeksi. Anemia defisiensi besi pada ibu dapat mempengaruhi pertumbuhan dan perkembangan janin/bayi saat kehamilan maupun setelahnya. Kebutuhan *kandungan zat besi (Fe)* pada ibu hamil adalah sekitar 800 mg. Adapun kebutuhan tersebut terdiri atas 300 mg yang dibutuhkan untuk janin dan 500 gram untuk menambah masa hemoglobin maternal. Kelebihan sekitar 200 mg dapat diekskresikan melalui usus, kulit, dan urine. Pada makanan ibu hamil, tiap 100 kalori dapat menghasilkan sebanyak 8-10 mg Fe. Berikut adalah jumlah ibu hamil yang mendapatkan tablet tambah darah bisa dilihat pada grafik dibawah ini:

Grafik 6.6 Cakupan Ibu Hamil Mengonsumsi Suplementasi Gizi Menurut Kecamatan Kota Banjarmasin Tahun 2025



Dilihat dari grafik cakupan ibu hamil mengonsumsi suplementasi gizi menurut kecamatan tahun 2025 yang tertinggi adalah Kecamatan Banjarmasin Selatan 1335 orang bumil mengonsumsi TTD Minimal 180 tablet dan 372 orang bumil mengonsumsi MMS minimal 180 tablet sedangkan capaian yang rendah adalah Kecamatan Banjarmasin Tengah yaitu 581 orang bumil mengonsumsi TTD Minimal 180 tablet dan 426 orang bumil mengonsumsi MMS minimal 180 tablet.

6.1.4 Pelayanan Kesehatan Ibu Bersalin/Nifas

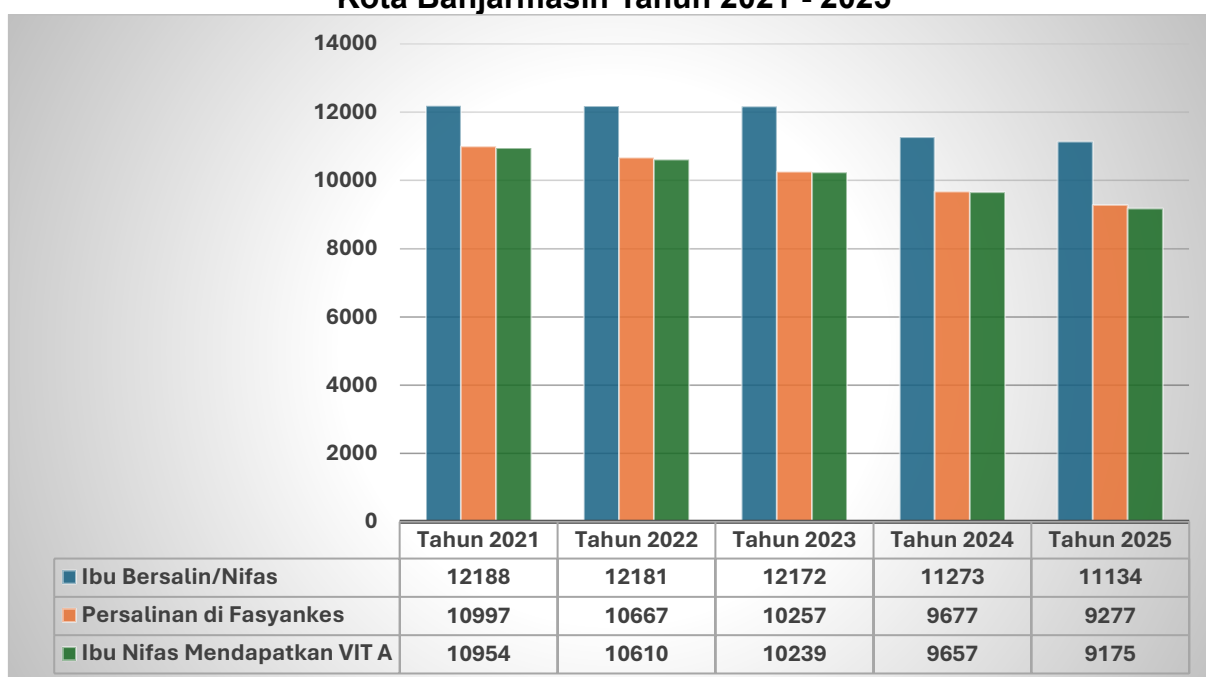
Menurut Peraturan Menteri Kesehatan No 21 tahun 2021, persalinan harus dilakukan di fasilitas pelayanan kesehatan. Fasilitas Kesehatan yang dimaksud bisa di Puskesmas, Bidan Praktek Mandiri, Klinik Bersalin dan Rumah Sakit.

Selain pada masa kehamilan, upaya lain yang dilakukan untuk menurunkan kematian ibu dan kematian bayi yaitu dengan mendorong agar setiap persalinan ditolong oleh tenaga kesehatan terlatih yaitu dokter spesialis kebidanan dan kandungan (SpOG), dokter umum, dan bidan, dilakukan di fasilitas pelayanan kesehatan.

Pelayanan nifas adalah Pelayanan kesehatan sesuai standar pada ibu mulai 6 jam sampai 42 pasca persalinan oleh tenaga kesehatan. Periode kunjungan nifas (KF) adalah KF1 periode 6 (enam) jam sampai 2 (dua) hari pasca persalinan, KF2 periode 3 (tiga) hari sampai dengan 7 (tujuh) hari pasca persalinan, KF3 periode 8 (delapan) hari sampai dengan 28 (dua puluh delapan) hari pasca persalinan, KF4 periode 29 (dua puluh sembilan) sampai dengan 42 (empat puluh dua) hari pasca persalinan.

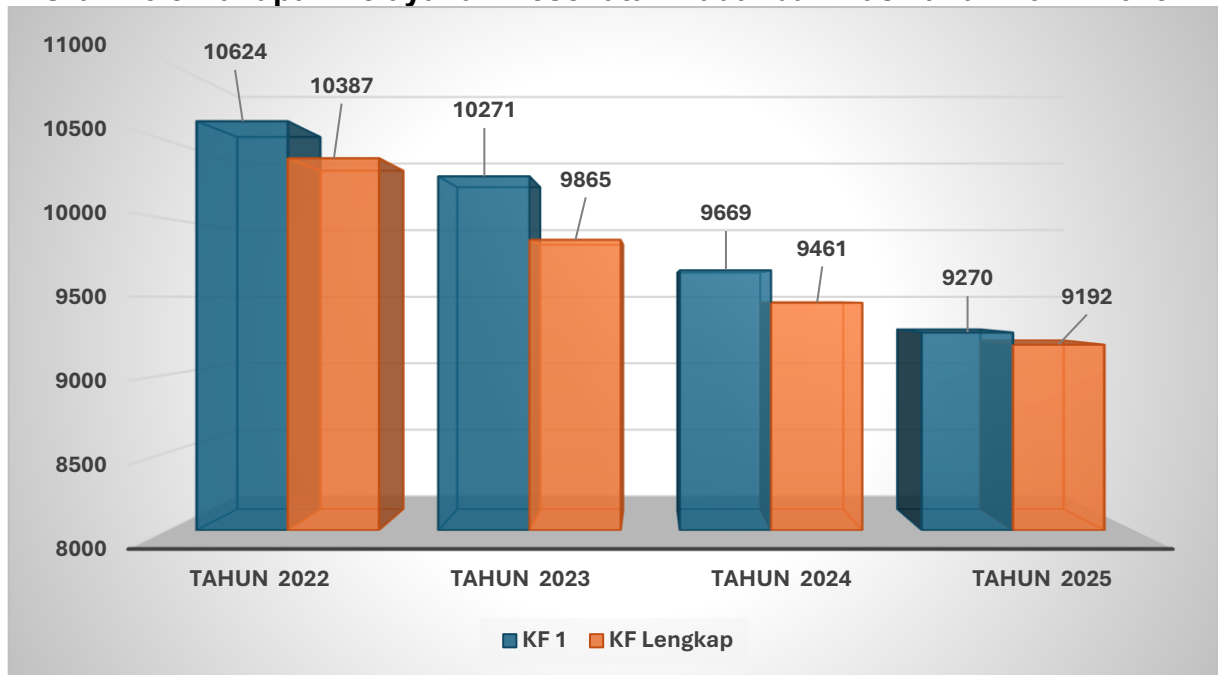
Program pemberian kapsul vitamin A, ibu nifas merupakan salah satu sasaran program yang mendapat pemberian kapsul vitamin A tersebut. Karena saat proses melahirkan ibu telah kehilangan sejumlah darah sehingga dengan mengkonsumsi vitamin A dapat meningkatkan daya tahan tubuh serta mempercepat proses pemulihan dan juga mencegah anemia. Selain itu vitamin A juga berpengaruh pada ASI, dapat membantu menurunkan angka kematian pada ibu dan bayi, berkurangnya penyakit infeksi pasca persalinan dan mencegah gangguan penglihatan seperti rabun senja. Berikut ini disajikan gambaran Pelayanan Kesehatan pada ibu bersalin dan nifas.

Grafik 6.7 Cakupan Pelayanan Kesehatan Pada Ibu Bersalin dan Ibu Nifas Di Kota Banjarmasin Tahun 2021 - 2025



Pada grafik di atas menunjukkan cakupan persalinan di fasilitas kesehatan Kota Banjarmasin tahun 2025 menurun dibanding tahun sebelumnya yaitu 9277 orang (83,3%) dan masih belum mencapai target SPM yaitu 100% sedangkan ibu nifas yang mendapatkan vitamin A yaitu 9175 orang (82,4%). Bidan memiliki peran penting dalam persalinan dimulai dari melakukan pendataan ibu hamil untuk mengetahui jumlah ibu hamil dan untuk merencanakan persalinan yang aman, persiapan menghadapi komplikasi dan tanda bahaya sehingga melahirkan bayi yang sehat dan ibu selamat dengan mengikutsertakan suami dan keluarga. Serta menggerakkan masyarakat dengan memberikan penyuluhan, keikutsertaan masyarakat akan mempercepat terlaksananya program peningkatan mutu kesehatan dan tertanganinya resiko yang ada dengan cepat dan tepat. (Putri Andanawarih,2018).

Grafik 6.8 Cakupan Pelayanan Kesehatan Pada Ibu Nifas Tahun 2022- 2025

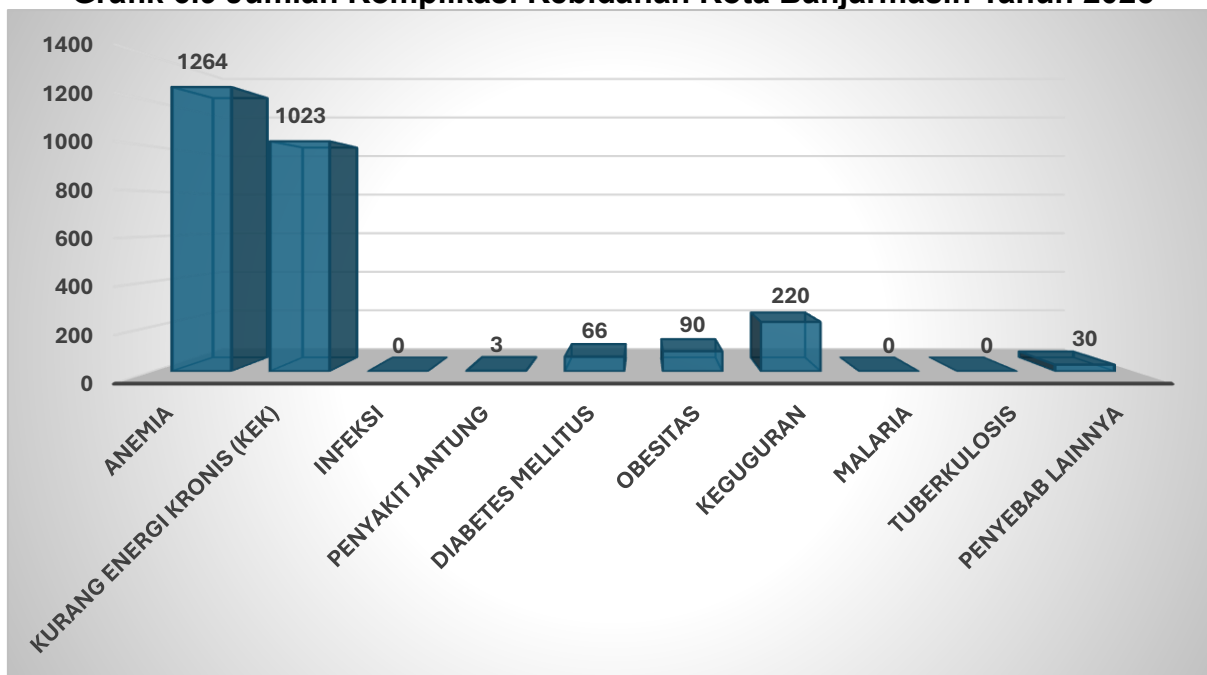


6.1.5 Cakupan Penanganan Komplikasi Kebidanan

Komplikasi kebidanan adalah kesakitan pada ibu hamil, ibu bersalin, ibu nifas yang dapat mengancam jiwa ibu atau bayi. Penatalaksanaan komplikasi dapat terjadi sebelum, selama dan setelah persalinan. Untuk hal ini perlu antisipasi adanya peningkatan kompetensi untuk penatalaksanaan komplikasi pada jenjang pelayanan tertentu. Kompetensi petugas, pengenalan jenis komplikasi, dan ketersediaan sarana pertolongan menjadi penentu bagi keberhasilan penatalaksanaan komplikasi yang umumnya akan selalu berbeda menurut derajat, keadaan dan tempat terjadinya.

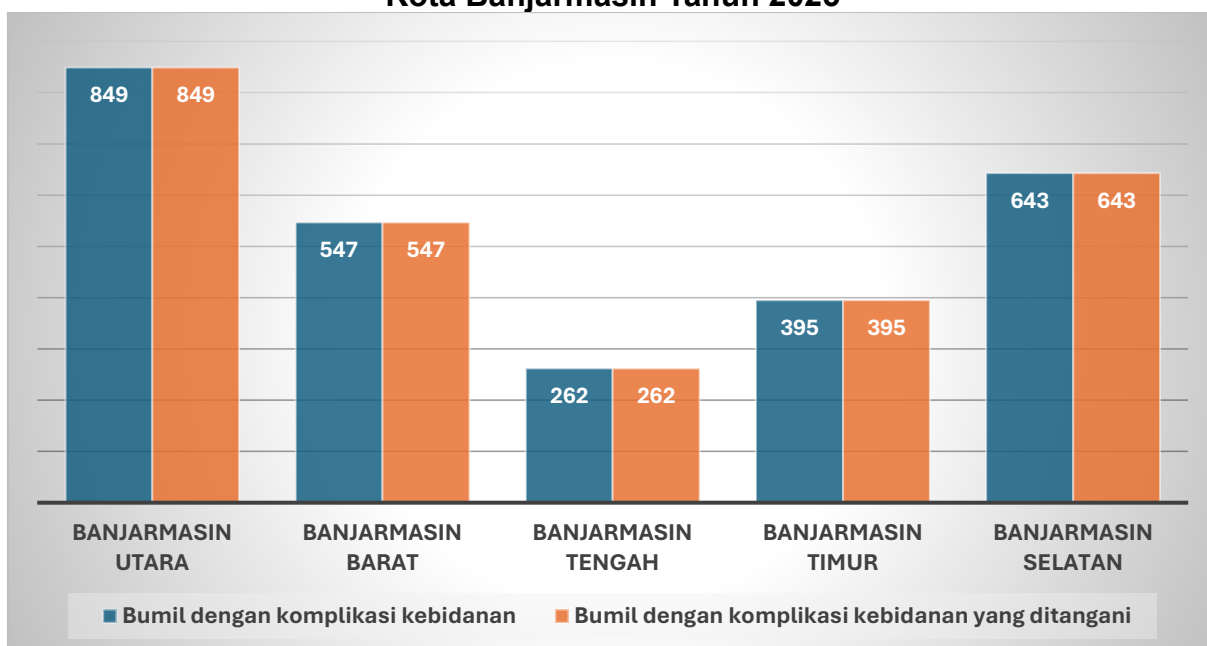
Program Perencanaan Persalinan dan Pencegahan Komplikasi (P4K) merupakan suatu program yang dijalankan untuk mencapai target penurunan AKI. Program ini menitikberatkan pemberdayaan masyarakat dalam monitoring terhadap ibu hamil, bersalin, dan nifas. Indikator Puskesmas melaksanakan orientasi P4K menghitung persentase puskesmas yang melaksanakan orientasi P4K. Adapun yang dimaksud orientasi tersebut adalah pertemuan yang diselenggarakan oleh puskesmas dengan mengundang kader dan/atau bidan desa dari seluruh desa yang ada di wilayahnya dalam rangka memberikan pembekalan untuk meningkatkan peran aktif suami, keluarga, ibu hamil serta masyarakat dalam merencanakan persalinan yang aman dan persiapan menghadapi komplikasi kehamilan, persalinan, dan nifas. Berikut adalah rincian jumlah komplikasi kebidanan dan bumil dengan komplikasi kebidanan yang ditangani tahun 2025 bisa dilihat pada grafik dibawah ini :

Grafik 6.9 Jumlah Komplikasi Kebidanan Kota Banjarmasin Tahun 2025



Pada grafik diatas Jumlah Komplikasi Kebidanan yang ada di Kota Banjarmasin tahun 2025 yang banyak terjadi adalah kasus anemia yaitu 1264 orang , kurang energi kronis (KEK) 1023 orang, keguguran 220 orang, obesitas 90 orang, diabetes melitus 66 orang sedangkan penyebab lainnya 30 orang. Hal ini dapat diatasi dengan program pembelian tablet tambah darah ibu hamil dilakukan dengan memberikan minimal 180 tablet tambah darah (TTD) selama kehamilan dan dimulai sedini mungkin, meningkatkan pengetahuan ibu hamil untuk mengkonsumsi gizi seimbang, hidup sehat, dll.

Grafik 6.10 Jumlah Penanganan Komplikasi Kebidanan Menurut Kecamatan Kota Banjarmasin Tahun 2025



Dari data diatas dapat dilihat cakupan penanganan komplikasi kebidanan menurut kecamatan Kota Banjarmasin Tahun 2025 jumlah kasus komplikasi kebidanan terbanyak di kecamatan Banjarmasin utara yaitu 849 kasus dan ditangani 100% sedangkan yang terendah kasus komplikasi kebidanan adalah kecamatan Banjarmasin Tengah yaitu 262 kasus dan ditangani 100%.

6.1.6 Pelayanan Kontrasepsi

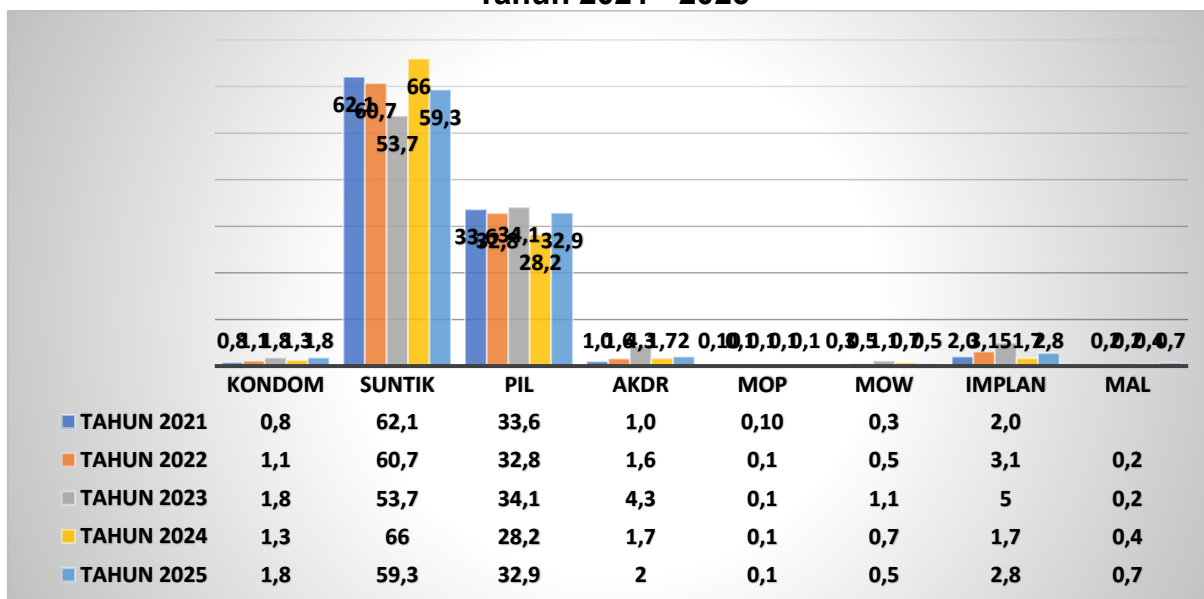
Keluarga Berencana (KB) merupakan salah satu cara yang paling efektif untuk meningkatkan ketahanan keluarga, kesehatan dan keselamatan ibu, anak serta perempuan. Pelayanan KB menyediakan informasi, pendidikan dan cara-cara bagi laki-laki dan perempuan untuk dapat merencanakan kapan akan mempunyai anak, berapa jumlah anak, berapa tahun jarak usia antara anak serta kapan akan berhenti mempunyai anak.

Program KB dilakukan diantaranya dalam rangka mengatur jumlah kelahiran atau menjarangkan kelahiran. Sasaran program KB adalah Pasangan Usia Subur (PUS) yang lebih dititik beratkan pada kelompok Wanita Usia Subur (WUS) yang berada pada kisaran 15-39 tahun.

Pentingnya memberikan pengetahuan kepada masyarakat khususnya pasangan usia subur (PUS) tentang resiko PUS status 4 T, yakni kehamilan terlalu muda usia melahirkan, terlalu banyak, terlalu tua, terlalu dekat jarak melahirkan.

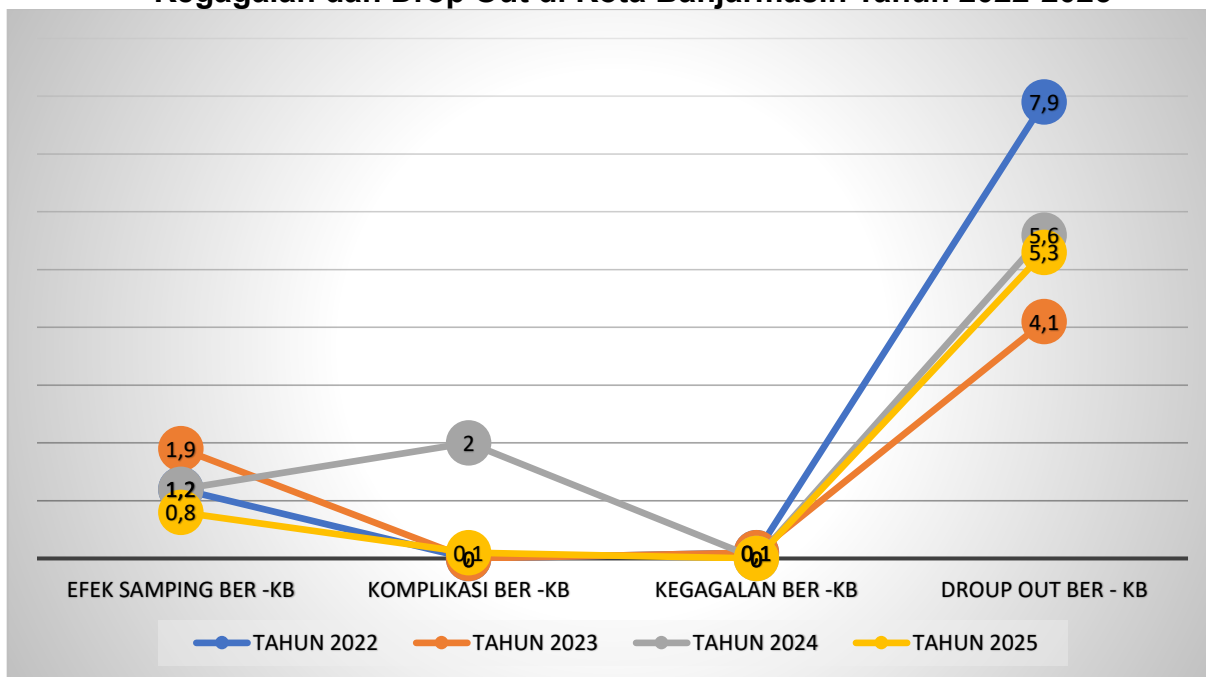
Gambaran mengenai Persentase Peserta KB Aktif, PUS dengan status 4 T dan ALKI yang menjadi peserta KB aktif serta Persentase Peserta KB Pasca Persalinan dapat dilihat pada :

Grafik 6.11 Persentase Peserta KB Aktif Modern Menurut Jenis Kontrasepsi Tahun 2021 - 2025



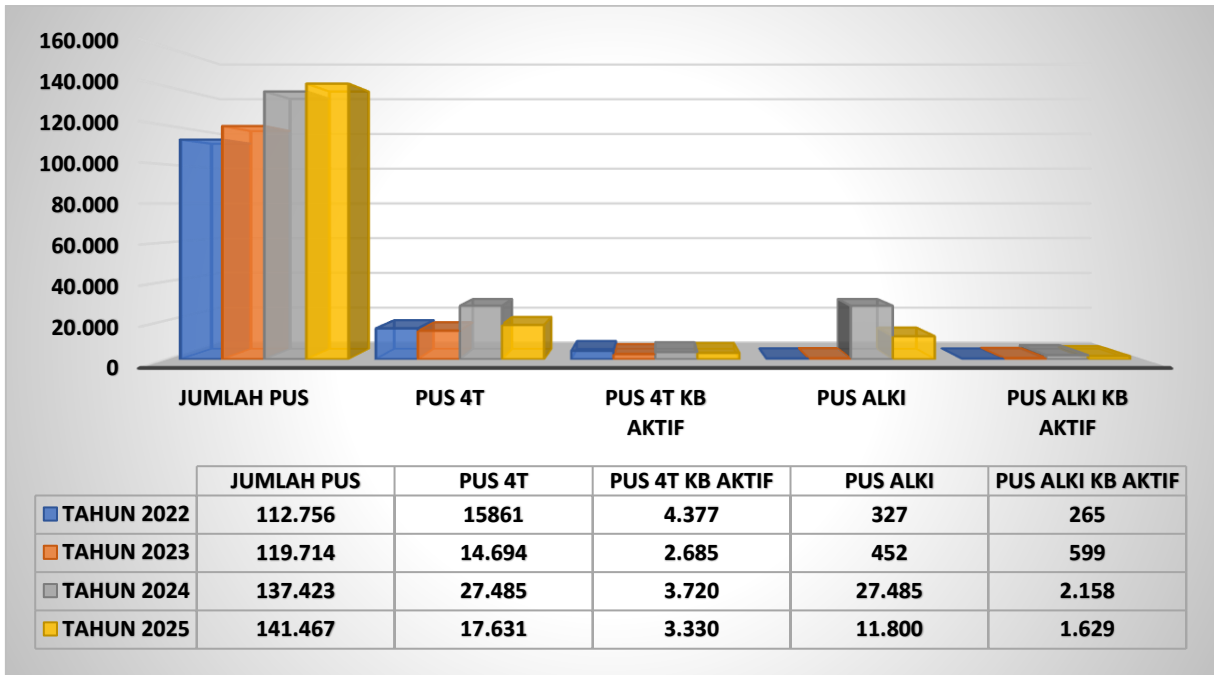
Berdasarkan pola dalam pemilihan jenis alat kontrasepsi seperti yang disajikan pada grafik diatas Tahun 2025 sebagian besar peserta KB Aktif memilih suntikan dan pil sebagai alat kontrasepsi dibanding metode lainnya yaitu suntikan (59,3%) dan pil (32,9%), suntikan dan pil termasuk dalam metode kontrasepsi jangka pendek sehingga tingkat efektifitas suntikan dan pil dalam pengendalian kehamilan lebih rendah dibandingkan jenis kontrasepsi lain.

Grafik 6.12 Peserta KB Aktif Modern Mengalami Efek Samping, Komplikasi Kegagalan dan Drop Out di Kota Banjarmasin Tahun 2022-2025



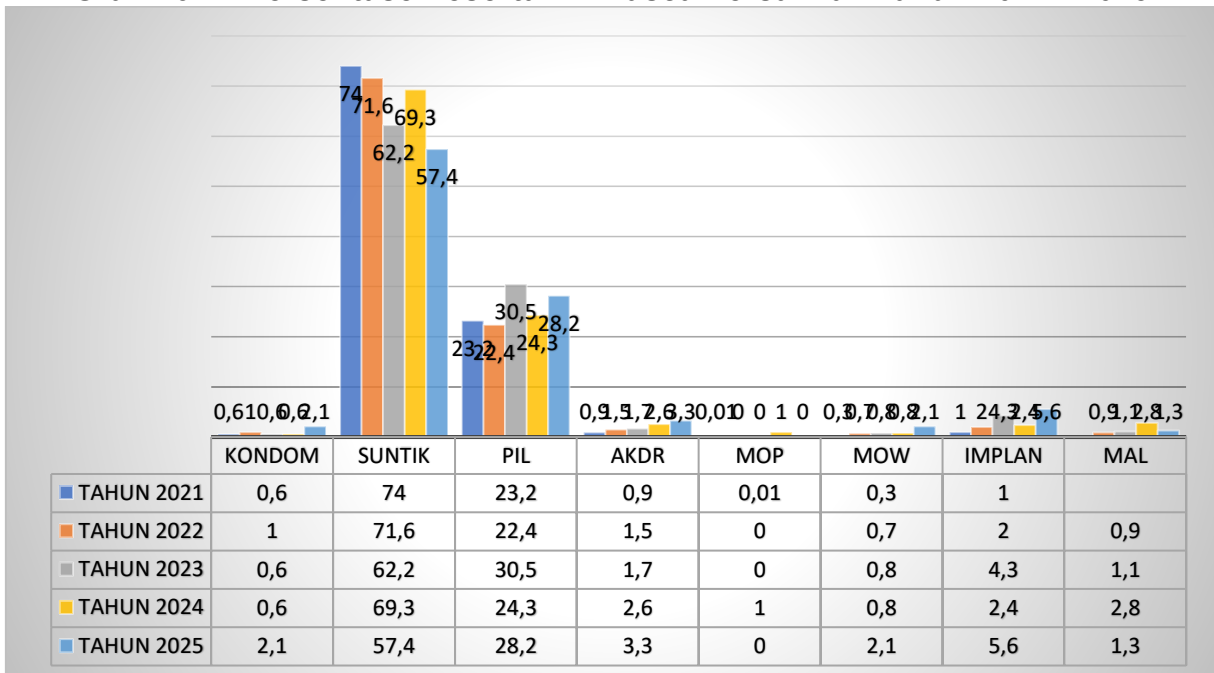
Berdasarkan grafik diatas dapat dilihat tahun 2025 jumlah peserta KB aktif metode modern sebanyak 74.125 orang dengan efek samping ber KB ada 609 orang (0,8%), komplikasi ber KB 45 orang (0,1%), kegagalan ber KB 27 orang (0%) serta droup out ber KB 3.939 orang (5,3%) sehingga dapat disimpulkan penggunaan KB metode modern mempunyai efek samping yang sangat kecil dan kegagalan berkb hamper tidak ada.

Grafik 6.13 Jumlah PUS dengan Status 4 Terlalu (4T) dan ALKI Peserta KB Aktif Tahun 2022 - 2025



Berdasarkan grafik diatas dapat dilihat PUS dengan Status 4 Terlalu (4T) yang aktif KB Tahun 2025 adalah 3.330 (18,9%) dan PUS ALKI KB Aktif adalah 1.629 (13,8%). Hal tersebut menjadi perhatian karena salah satu strategi untuk mengurangi resiko kematian ibu khususnya ibu dengan kondisi 4 T adalah menggunakan kontrasepsi. Sehingga pentingnya memberikan pengetahuan tentang Resiko Pus dengan 4T.

Grafik 6.14 Persentase Peserta KB Pasca Persalinan Tahun 2021 - 2025



Berdasarkan grafik diatas alat kontrasepsi yang banyak dipilih oleh ibu bersalin tahun 2025 adalah kb suntik 57,4%, pil 28,2% sedangkan tahun 2024 sama kebanyakan kontrasepsi yang dipilih ibu bersalin adalah kb suntik 69,3 % dan Pil 24,3% ada yang menurun dan ada juga yang mengalami peningkatan.

6.2 Kesehatan Anak

Sejak janin dalam kandungan sampai berusia 18 tahun upaya kesehatan anak telah dilakukan. Upaya ini bertujuan untuk mempersiapkan generasi akan datang yang sehat, cerdas, dan berkualitas serta untuk menurunkan angka kematian anak. Upaya pemeliharaan kesehatan anak ditujukan untuk mempersiapkan generasi akan datang yang sehat, cerdas, dan berkualitas serta untuk menurunkan angka kematian anak. Dengan upaya kesehatan anak antara lain diharapkan mampu menurunkan angka kematian anak. Indikator angka kematian yang berhubungan dengan anak yakni Angka Kematian Neonatal (AKN), Angka Kematian Bayi (AKB), dan Angka Kematian Balita (AKABA).

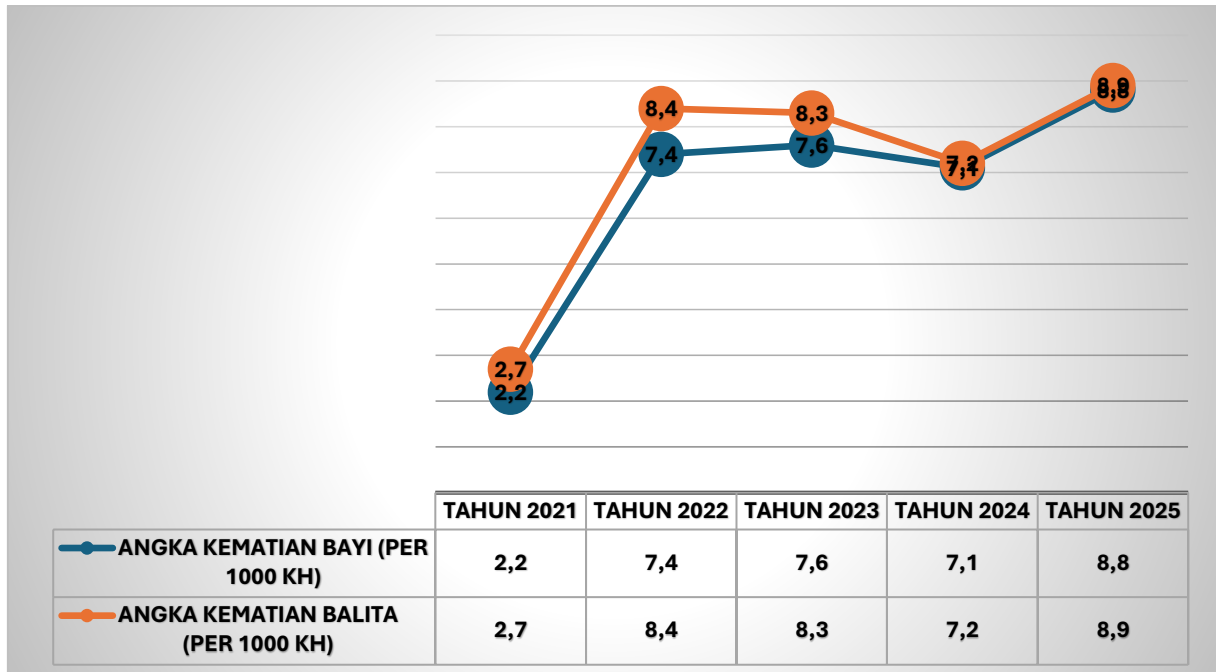
6.2.1 Angka Kematian Bayi (AKB) dan Angka Kematian Balita (AKABA)

Gambaran perkembangan derajat kesehatan masyarakat dapat dilihat dari kejadian kematian di masyarakat dari waktu ke waktu. Disamping itu kejadian kematian juga dapat digunakan sebagai indikator dalam penilaian keberhasilan pelayanan kesehatan dan program pembangunan kesehatan lainnya.

Angka kematian bayi adalah Pentingnya mengetahui angka kematian bayi (AKB) adalah untuk mengetahui gambaran tingkat permasalahan kesehatan masyarakat. Hal ini disebabkan oleh factor-faktor yang berkaitan dengan kematian bayi antara lain tingkat pelayanan antenatal, status gizi ibu hamil, tingkat keberhasilan program KIA-KB, serta lingkungan dan sosial ekonomi.

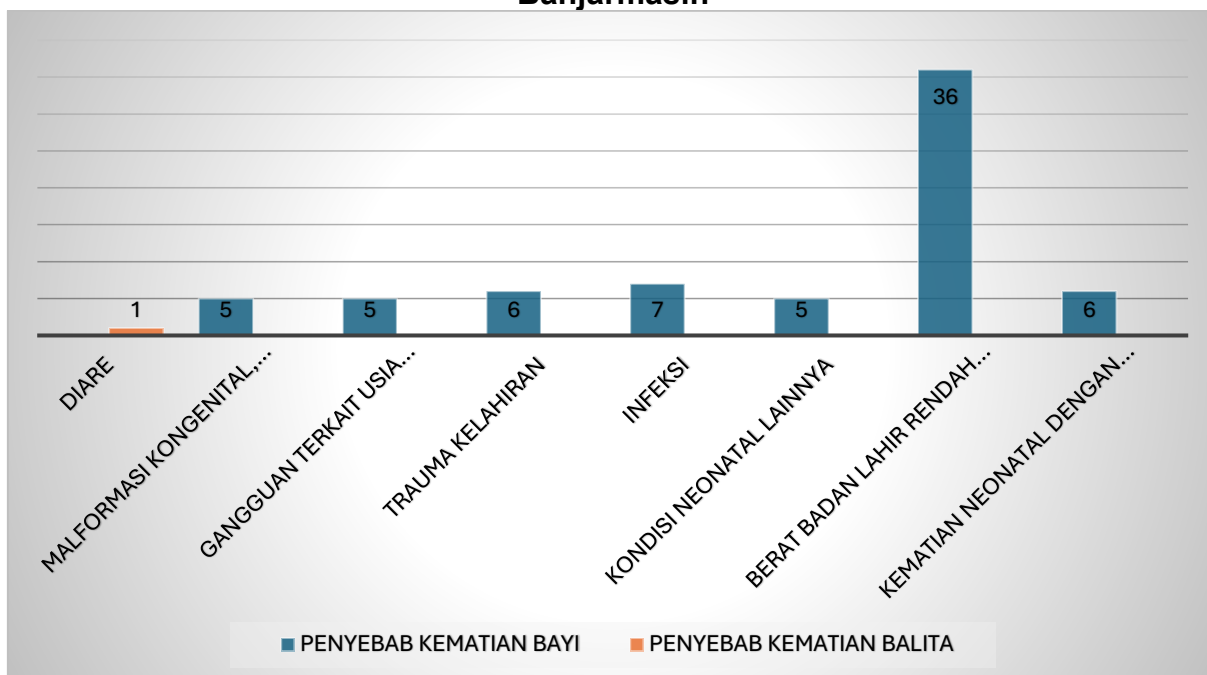
AKABA adalah jumlah kematian balita sampai usia 59 bulan (anak balita) per1.000 kelahiran hidup. AKABA menggambarkan tingkat permasalahan kesehatan anak dan faktor – faktor lain yang berpengaruh terhadap kesehatan anak balita seperti gizi, sanitasi, penyakit infeksi dan kecelakaan. Kecenderungan angka kematian bayi dan balita per 1000 kelahiran hidup diperoleh dari pelayanan puskesmas dan jaringannya dapat dilihat sebagai berikut

Grafik 6.15 Angka Kematian Bayi dan Balita di Kota Banjarmasin Tahun 2021 – 2025



Dari data diatas dapat dilihat tahun 2025 angka kematian bayi dan angka kematian balita meningkat dibandingkan tahun sebelumnya yaitu angka kematian bayi 8.8 Per 1000 Kelahiran hidup (81 kasus) dan angka kematian balita yaitu 8.9 per 1000 Kelahiran hidup (82 kasus). Strategi/upaya pemecahannya perlu lebih diperhatikan yaitu ketelitian dalam melakukan pemeriksaan dalam memberikan pertolongan persalinan sehingga kasus komplikasi bayi dapat tertangani dan ada banyak faktor yang mempengaruhi hal tersebut tetapi tidak mudah untuk menemukan faktor yang paling dominan, tersedianya berbagai fasilitas dan pelayanan kesehatan dengan tenaga medis terampil, serta kesediaan masyarakat untuk merubah pola kehidupan tradisional yang bertentangan dengan kesehatan merupakan faktor yang berpengaruh terhadap penurunan angka kematian bayi.

Grafik 6.16 Penyebab Kematian Bayi dan Balita Tahun 2025 di Kota Banjarmasin

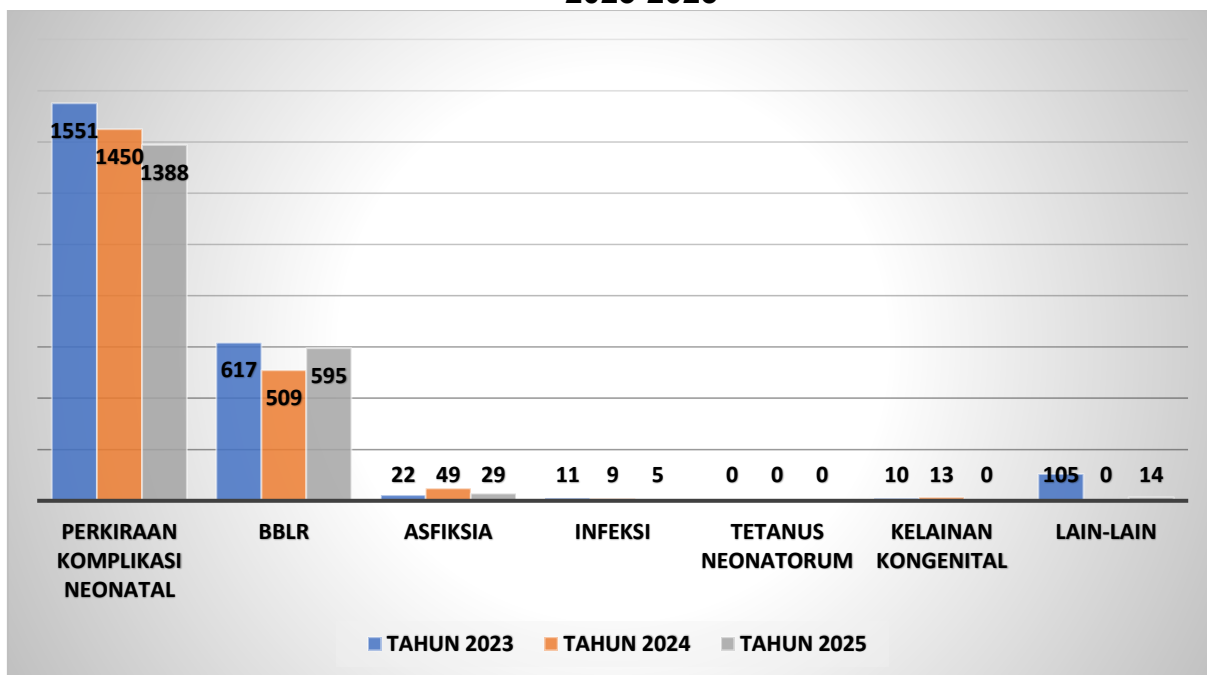


Dari data diatas dapat dilihat tahun 2025 penyebab kematian bayi terbanyak pada kasus Berat Badan Lahir Rendah dan Prematuritas berjumlah 36 kasus diikuti kasus Infeksi berjumlah 7 kasus, Trauma kelahiran dan penyebab kematian neonatal yang tidak diketahui berjumlah 6 kasus. Upaya upaya yang telah dilakukan untuk mencegah kematian bayi dengan penyebab Gangguan terkait usia kehamilan dan pertumbuhan janin diantaranya adalah imunisasi TT pada ibu hamil, persalinan bersih, perawatan mata, ASI dini dan eksklusif serta pemberian antibiotik serta peningkatan KIE pada ibu hamil.

6.2.2 Jumlah Komplikasi Pada Neonatal

Neonatal dengan komplikasi adalah neonatal dengan penyakit dan atau kelainan yang dapat menyebabkan kecacatan dan atau kematian, seperti *asfiksia*, *ikterus*, *hipotermia*, *tetanus neonatorum*, *infeksi/sepsis*, trauma lahir, Bayi Berat Lahir Rendah (BBLR), sindroma gangguan pernafasan, dan kelainan kongenital maupun yang termasuk klasifikasi kuning dan merah pada pemeriksaan dengan Manajemen Terpadu Bayi Muda (MTBM). Gambaran jumlah komplikasi neonatal tahun 2025 bisa dilihat pada grafik berikut

Grafik 6.17 Jumlah Komplikasi Pada Neonatal di Kota Banjarmasin Tahun 2023-2025

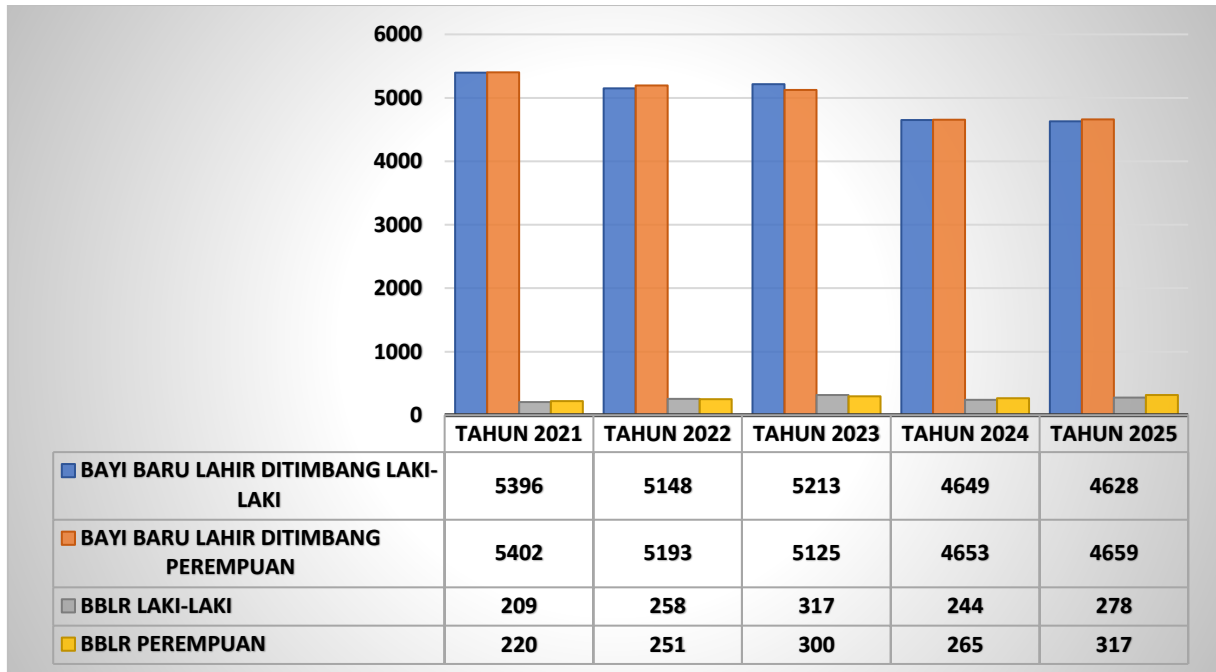


Dari data diatas dapat dilihat jumlah komplikasi pada neonatal di Kota Banjarmasin tahun 2025 dari 9.253 sasaran jumlah kelahiran hidup sebanyak 1.388 diperkirakan menderita komplikasi dan menurun dibandingkan tahun sebelumnya. Persentase Berat Badan Bayi Lahir Rendah

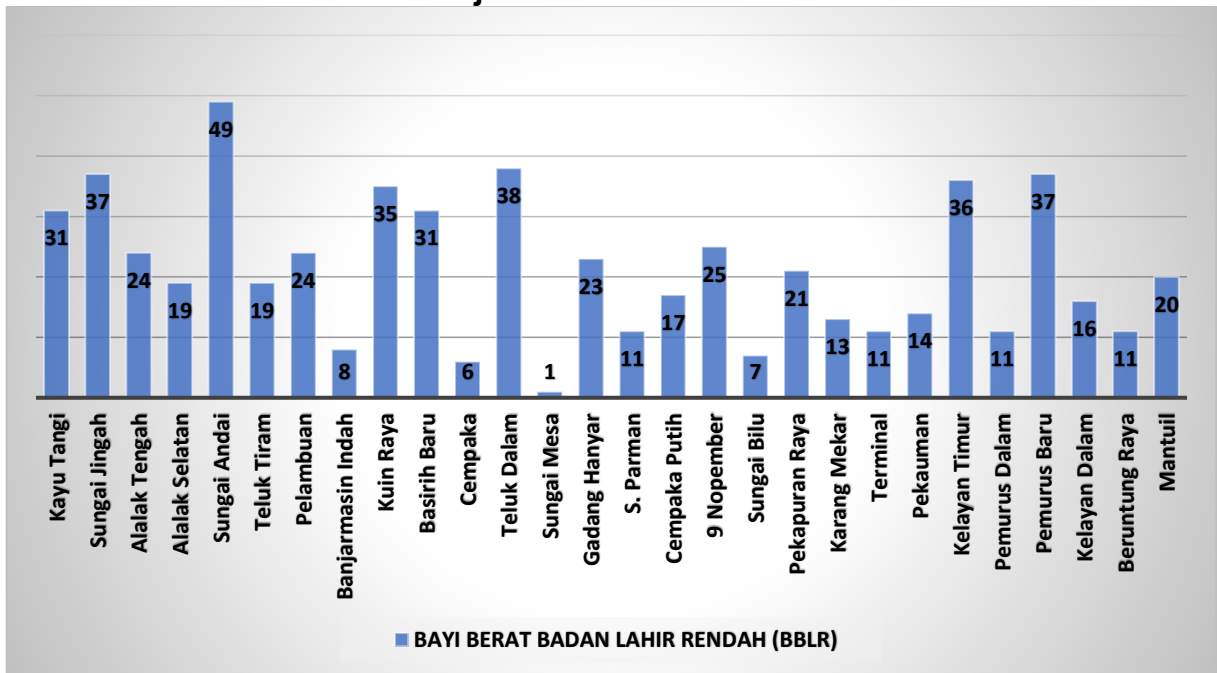
Kondisi bayi BBLR disebabkan oleh kondisi ibu saat hamil (kehamilan remaja, malnutrisi, dan komplikasi kehamilan), bayi kembar, janin memiliki kelainan atau kondisi bawaan, dan gangguan pada plasenta yang menghambat pertumbuhan bayi (*intrauterine growth restriction*). Bayi BBLR tanpa komplikasi dapat mengejar ketertinggalan berat badan seiring dengan penambahan usia. Namun, bayi BBLR memiliki risiko lebih besar untuk stunting dan mengidap penyakit tidak menular saat dewasa, seperti diabetes, hipertensi, dan penyakit jantung.

Bayi yang lahir di timbang tahun 2025 yaitu 9.287 (100%), sehingga diketahui bayi dengan berat badan lahir rendah (BBLR) adalah 595 (6,4%). Bayi dengan BBLR tersebut semuanya sudah ditangani. Kasus BBLR Di wilayah kerja Puskesmas Kota Banjarmasin Tahun 2021-2025 dapat dilihat pada table dibawah ini :

Grafik 6.18 Jumlah Bayi Berat Lahir Rendah di Kota Banjarmasin Tahun 2021 - 2025



Grafik 6.19 Jumlah Bayi Berat Lahir Rendah di Puskesmas Se- Kota Banjarmasin Tahun 2025



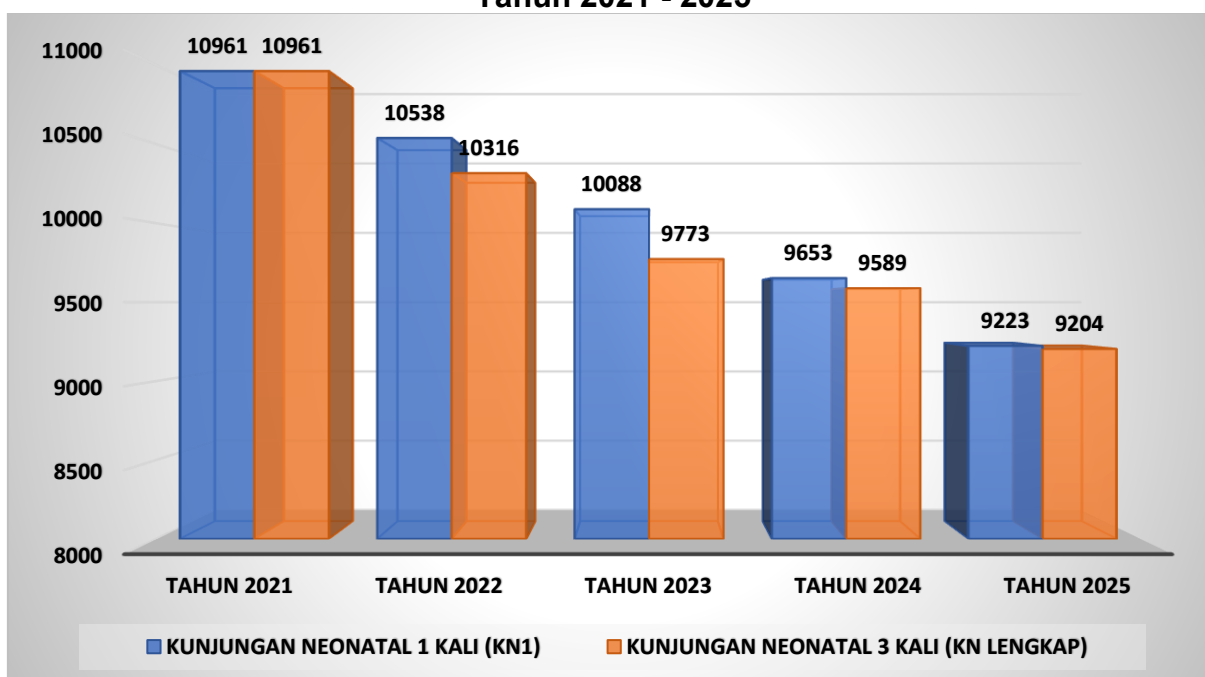
Dari data diatas bisa dilihat kasus BBLR terbanyak terdapat pada Puskesmas Sungai Andai yaitu 49 kasus diikuti Puskesmas Teluk Dalam 38 kasus dan yang paling rendah di Puskesmas Sungai Mesa dengan 1 Kasus.

6.2.3 Cakupan Kunjungan Neonatal 1 (KN 1) dan KN Lengkap

Pada masa neonatal (0-28 hari) terjadi perubahan yang sangat besar dari kehidupan di dalam rahim dan terjadi pematangan organ hampir pada semua sistem.

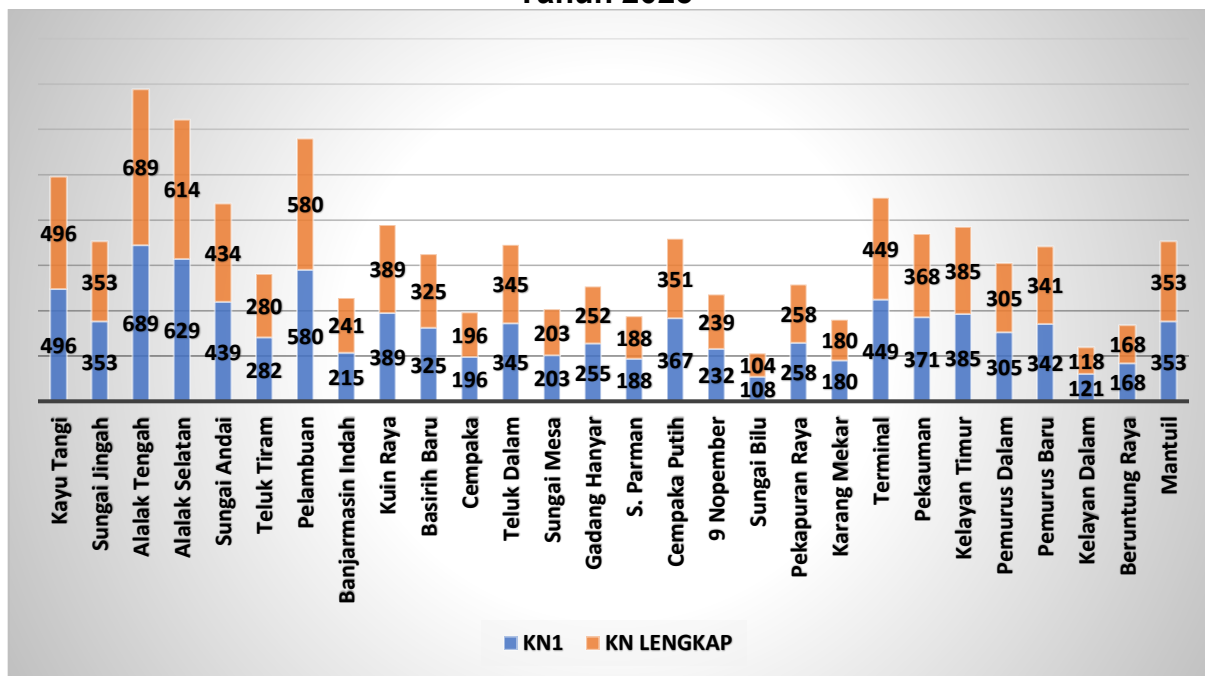
Bayi hingga usia kurang satu bulan merupakan golongan umur yang memiliki risiko gangguan kesehatan paling tinggi dan berbagai masalah kesehatan bisa muncul. Sehingga tanpa penanganan yang tepat, bisa berakibat fatal. Beberapa upaya kesehatan dilakukan untuk mengendalikan risiko pada kelompok ini di antaranya dengan mengupayakan agar persalinan dapat dilakukan oleh tenaga kesehatan di fasilitas kesehatan serta menjamin tersedianya pelayanan kesehatan sesuai standar pada kunjungan bayi baru lahir. Kunjungan neonatal idealnya dilakukan 3 kali yaitu pada umur 6-48 jam, umur 3-7 hari, dan umur 8-28 hari. Indikator yang menggambarkan upaya kesehatan yang dilakukan untuk mengurangi risiko kematian pada periode neonatal yaitu 6-48 jam setelah lahir adalah cakupan Kunjungan Neonatal Pertama atau KN1. Upaya untuk mengurangi resiko tersebut adalah melalui pelayanan kesehatan pada neonates minimal tiga kali yaitu dua kali pada usia 0-7 hari dan satu kali pada usia 8- 28 hari atau disebut KN lengkap. Pelayanan kesehatan yang diberikan meliputi pelayanan kesehatan neonatus dasar (tindakan resusitasi, pencegahan hipotermia, ASI dini-eksklusif, pencegahan infeksi berupa perawatan mata, tali pusat dan kulit), pemberian Vitamin K, imunisasi, manajemen terpadu balita muda (MTBM) dan penyuluhan perawatan neonates dirumah pada ibunya. Jumlah kunjungan neonatal di Kota Banjarmasin Tahun 2021-2025 bisa dilihat pada grafik dibawah ini :

Grafik 6.20 Jumlah Kunjungan Neonatal di Puskesmas Se- Kota Banjarmasin Tahun 2021 - 2025

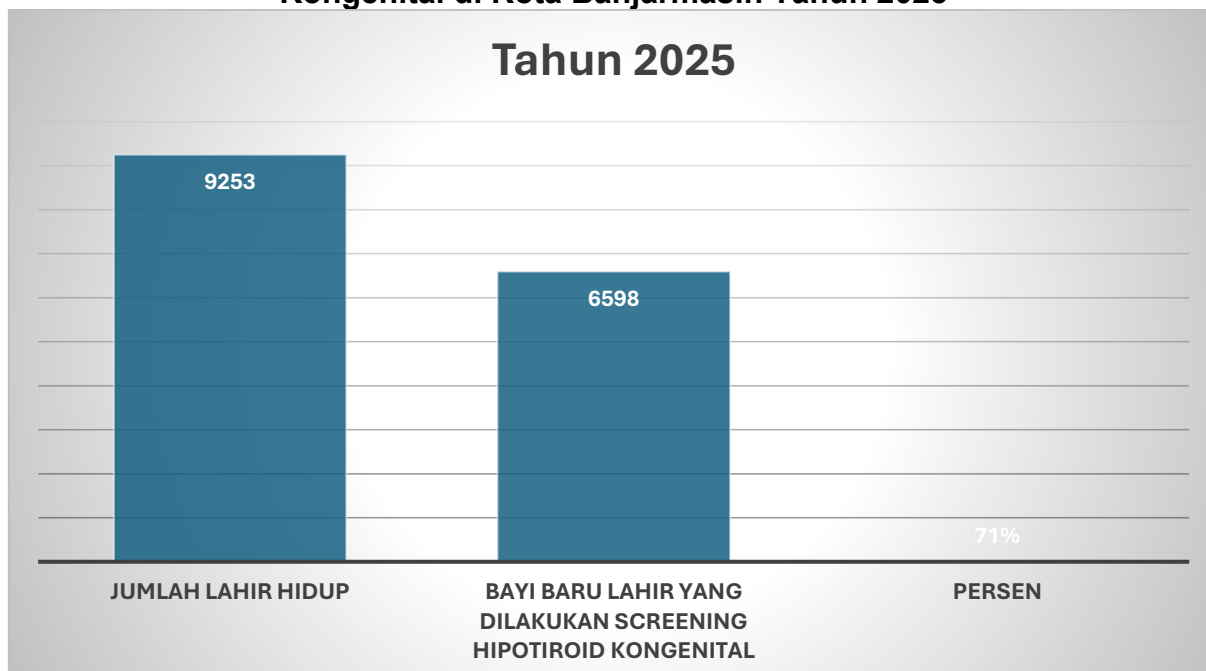


Dari grafik diatas bisa dilihat jumlah kunjungan neonatal lengkap tahun 2025 di Kota Banjarmasin mencapai 9.204 (99,5%) dengan jumlah sasaran kelahiran hidup sebanyak 9.253.

Grafik 6.21 Jumlah Kunjungan Neonatal di Puskesmas Se- Kota Banjarmasin Tahun 2025



Grafik 6.22 Jumlah Bayi Baru Lahir yang Dilakukan Screening Hipotiroid Kongenital di Kota Banjarmasin Tahun 2025



Dari grafik diatas bisa dilihat bayi baru lahir yang dilakukan screening hiotiroid kongenital tahun 2025 di Kota Banjarmasin adalah 6598 orang (71,3%) dengan jumlah sasaran kelahiran hidup sebanyak 9.253. Hal ini perlu menjadi perhatian dalam

memberikan edukasi dan promosi kesehatan hipotiroid kongenital kepada orang tua atau keluarga dalam memberikan informasi bahwa komplikasi retardasi mental dapat dicegah dengan terapi sedini mungkin. Skrining hipotiroid kongenital pada bayi baru lahir merupakan strategi diagnosis terbaik untuk deteksi dini

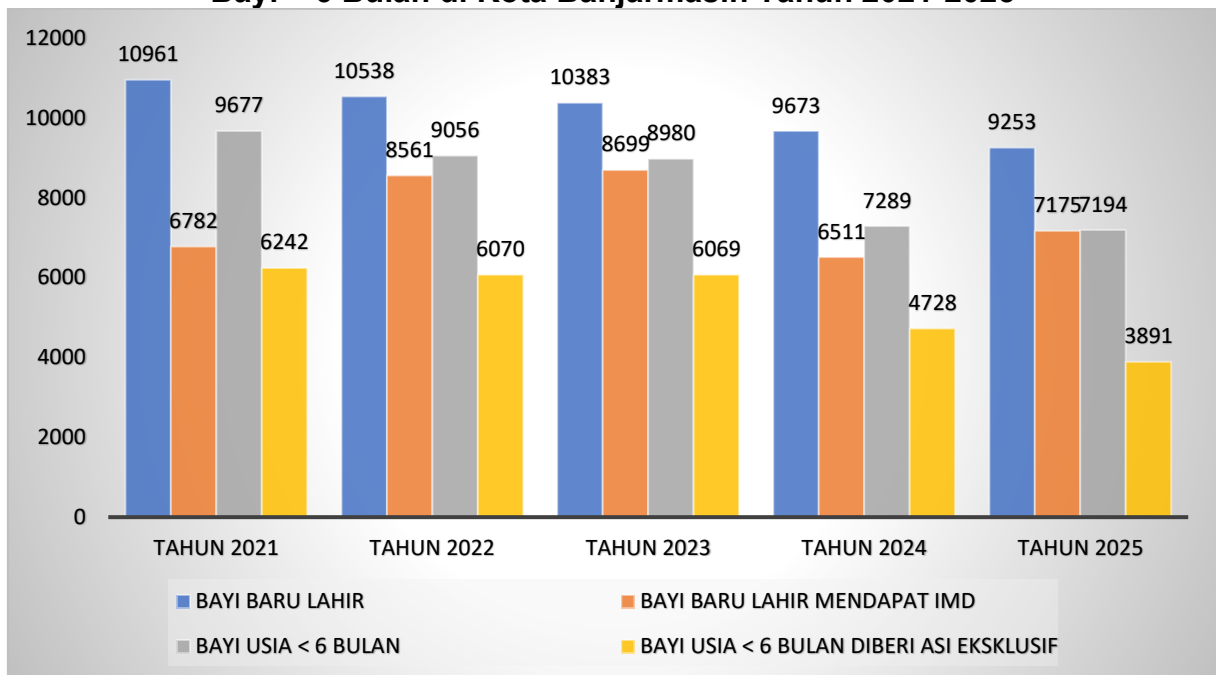
6.2.4 Inisiasi Menyusu Dini dan Pemberian ASI Eksklusif

Inisiasi Menyusu Dini (IMD) adalah meletakkan bayi secara tengkurap di dada atau perut ibu sehingga kulit bayi melekat pada kulit ibu yang dilakukan sekurang kurangnya satu jam segera setelah lahir. Jika kontak tersebut terhalang oleh kain atau dilakukan kurang dari satu jam dianggap belum sempurna dan dianggap tidak melakukan IMD.

Air Susu Ibu (ASI) eksklusif berdasarkan Peraturan Pemerintah Nomor 33 Tahun 2012 tentang Pemberian Air Susu Ibu Eksklusif adalah ASI yang diberikan kepada bayi sejak dilahirkan selama enam bulan, tanpa menambahkan dan/atau mengganti dengan makanan atau minuman lain (kecuali obat, vitamin, dan mineral).

ASI mengandung kolostrum yang kaya akan antibodi karena mengandung protein untuk daya tahan tubuh dan pembunuh kuman dalam jumlah tinggi sehingga pemberian ASI eksklusif dapat mengurangi risiko kematian pada bayi. Kolostrum berwarna kekuningan dihasilkan pada hari pertama sampai hari ketiga. Hari keempat sampai hari kesepuluh ASI mengandung immunoglobulin, protein, dan laktosa lebih sedikit dibandingkan kolostrum tetapi lemak dan kalori lebih tinggi dengan warna susu lebih putih. Selain mengandung zat-zat makanan, ASI juga mengandung zat penyerap berupa enzim tersendiri yang tidak akan mengganggu enzim di usus. Susu formula tidak mengandung enzim sehingga penyerapan makanan tergantung pada enzim yang terdapat di usus bayi. Jumlah bayi baru lahir yg mendapat IMD dan diberi ASI Eksklusif di Kota Banjarmasin Tahun 2021-2025 bisa dilihat pada grafik dibawah ini :

Grafik 6.23 Bayi Baru Lahir Mendapat IMD dan Pemberian ASI Eksklusif Pada Bayi < 6 Bulan di Kota Banjarmasin Tahun 2021-2025



Berdasarkan data diatas dapat dilihat jumlah bayi baru lahir mendapat Inisiasi menyusui Dini (IMD) Tahun 2025 sebesar 77,54% (7175) meningkat dibandingkan tahun sebelumnya sedangkan bayi usia < 6 bulan yang mendapat ASI Eksklusif Tahun 2025 adalah 54,09% (3891) menurun dibandingkan tahun sebelumnya.

Beberapa faktor yang dimungkinkan sebagai penyebab gagalnya kegiatan pemberian ASI Eksklusif selama 6 bulan pada bayi yaitu :

1. Faktor fisiologis ibu yang mengakibatkan tidak bisa diberikannya ASI secara eksklusif kepada bayi. Misalnya ASI yang tidak lancar (bahkan tidak diproduksi) dan kesehatan ibu yang terganggu (sakit).
2. Aktivitas ibu yang tidak memberikan waktu yang cukup bagi pelaksanaan ASI eksklusif. Misalnya ibu yang bekerja di luar rumah, sehingga mengharuskan pemberian formula selama jam kerja.
3. Persepsi yang kurang tepat dari ibu tentang bayi yang sehat, yaitu bayi yang gemuk (montok) sehingga pemberian MP-ASI terlalu awal (lebih cepat dari yang seharusnya). Bahkan ada kalanya pemberian formula dan MP-ASI diharapkan dapat dengan cepat meningkatkan berat badan bayi, tanpa mempertimbangkan kemampuan saluran pencernaan yang belum sempurna.
4. Lingkungan yang kurang mendukung pemberian ASI sehingga ibu mulai terpengaruh dan berpikiran untuk memberikan susu formula terlalu dini.

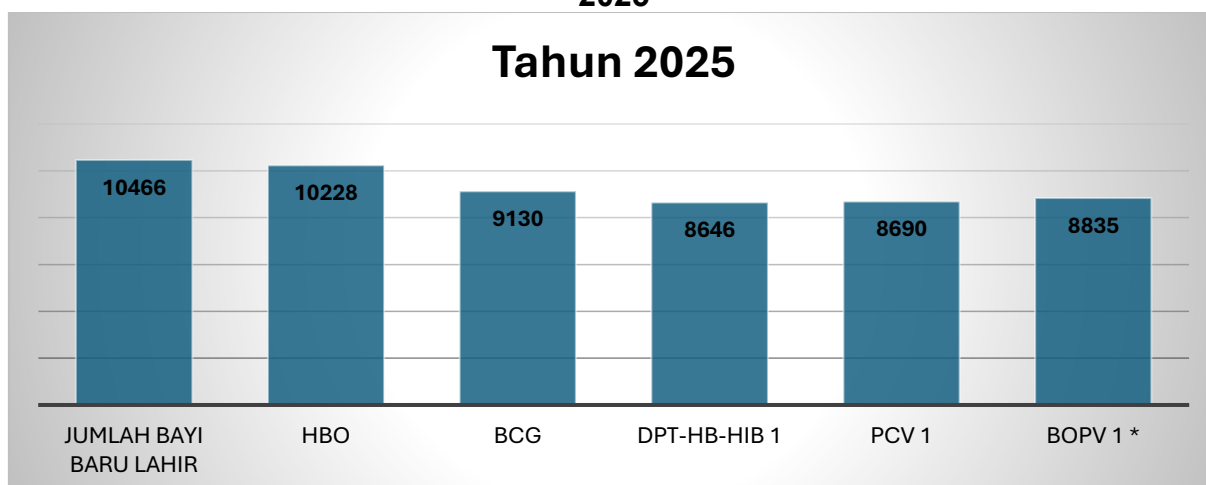
Lingkungan yang dimaksud bisa dari suami / keluarga, teman, dan tetangga di sekitar rumah tempat tinggal.

6.2.5 Cakupan Imunisasi Lengkap 14 Antigen

Program imunisasi merupakan salah satu upaya untuk melindungi penduduk terhadap tertentu. Oleh karena itu Pemerintah terus memperkuat program imunisasi Nasional untuk melindungi anak Indonesia dari Penyakit yang Dapat Dicegah dengan Imunisasi (PD3I) sekaligus mencegah kejadian luar biasa (KLB). Imunisasi adalah hak setiap anak yang wajib dipenuhi. Imunisasi tidak hanya melindungi individu dari penyakit berbahaya tetapi juga melindungi masyarakat dengan mencegah penularan penyakit menular. Sejalan dengan hal tersebut, Kementerian Kesehatan memperkuat berbagai aspek pendukung mulai dari penyediaan vaksin dan logistik imunisasi, penguatan rantai dingin, peningkatan kapasitas tenaga kesehatan dan kader hingga kolaborasi lintas sektor dengan tokoh masyarakat, tokoh agama, organisasi profesi dan media. Program Imunisasi Nasional telah mencakup 14 jenis antigen yang berbeda menunjukkan komitmen pemerintah dalam memperluas cakupan perlindungan . Introduksi vaksin seperti PCV, Rotavirus, HPV hingga vaksin heksavalen di beberapa provinsi menjadi bukti nyata inovasi program ini.

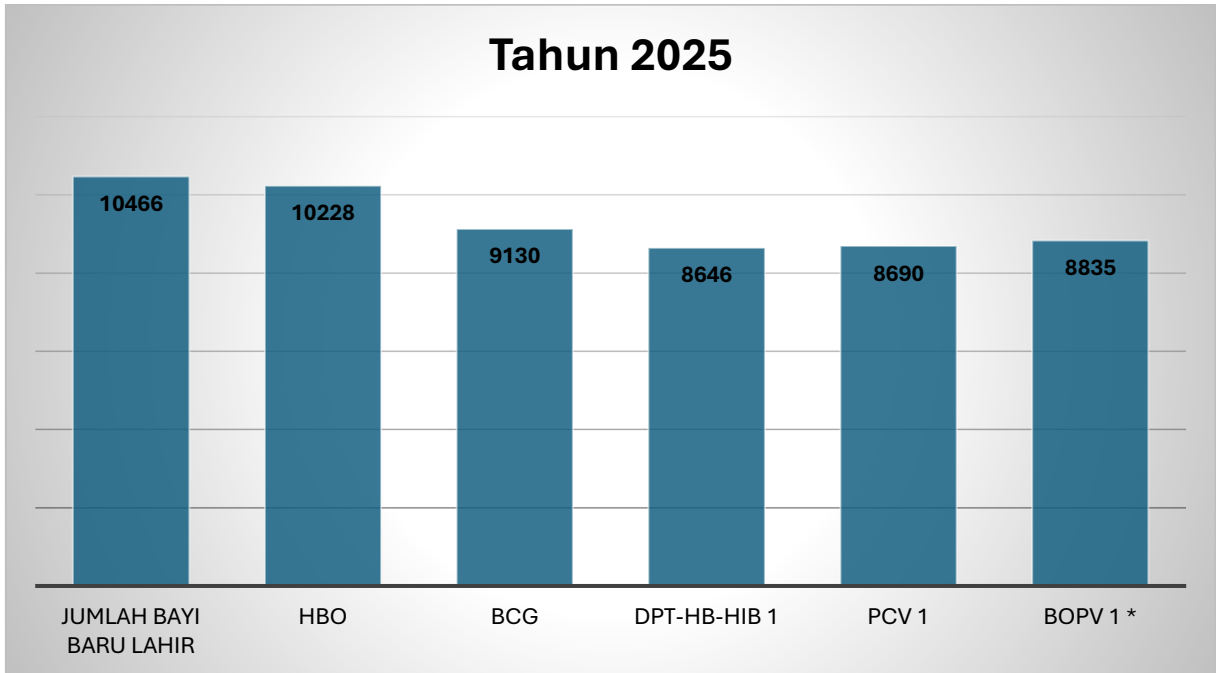
Pelayanan imunisasi dasar di kota Banjarmasin dilaksanakan di Puskesmas, posyandu, pustu, dan fasilitas pelayanan kesehatan lainnya baik swasta maupun pemerintah. Penyelenggaraan imunisasi pada adalah serangkaian kegiatan perencanaan, pelaksanaan, monitoring, dan evaluasi kegiatan imunisasi lengkap 14 Antigen dan Imunisasi yang diberikan pada bayi meliputi DPT HB 3 kali, Polio 4 kali dan MR1 dengan hasil cakupan imunisasi dasar di kota tahun 2025 dapat dilihat pada grafik berikut :

Grafik 6.24 Cakupan Imunisasi Lengkap 14 Antigen Kota Banjarmasin Tahun 2025



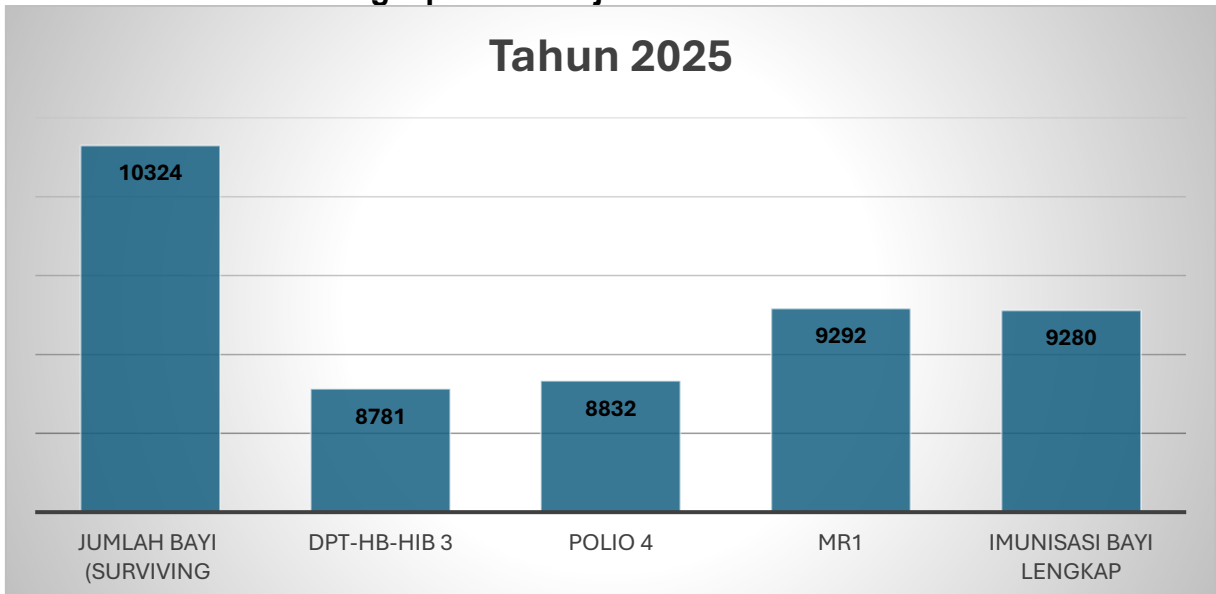
Berdasarkan data diatas dapat dilihat cakupan imunisasi Tahun 2025 HB 0 adalah 10228 jiwa (97,7%)% dari jumlah bayi baru lahir berdasarkan proyeksi 10466 jiwa, BCG 9130 jiwa (87,2 %), DPT-HB-Hib1 8646 jiwa (83,7%), sedangkan penggunaan vaksin PCV 1 8690 jiwa (84,2), bOPV 1* 8835 jiwa (85,6%)

Grafik 6.25 Cakupan Imunisasi Lengkap 14 Antigen Kota Banjarmasin Tahun 2025



Berdasarkan data diatas dapat dilihat cakupan imunisasi Tahun 2025 HB 0 adalah 10228 jiwa (97,7%)% dari jumlah bayi baru lahir berdasarkan proyeksi 10466 jiwa, BCG 9130 jiwa (87,2 %), DPT-HB-Hib1 8646 jiwa (83,7%), sedangkan penggunaan vaksin PCV 1 8690 jiwa (84,2), bOPV 1* 8835 jiwa (85,6%)

Grafik 6.26 Cakupan Imunisasi DPT-HB-Hib 3, Polio 4, MR1 dan Imunisasi Bayi Lengkap Kota Banjarmasin Tahun 2025



Berdasarkan data diatas dapat dilihat cakupan imunisasi Tahun 2025 DPT-HB-Hib 3 adalah 8781 jiwa (85,1%)% dari jumlah bayi (*surviving infant*) berdasarkan proyeksi 10324 jiwa, Polio 4 8832 jiwa (85,5 %), MR1 9292 jiwa (90,0%), sedangkan capaian imunisasi bayi lengkap tahun 2025 adalah 9280 (89,9%) masih belum mencapai target.

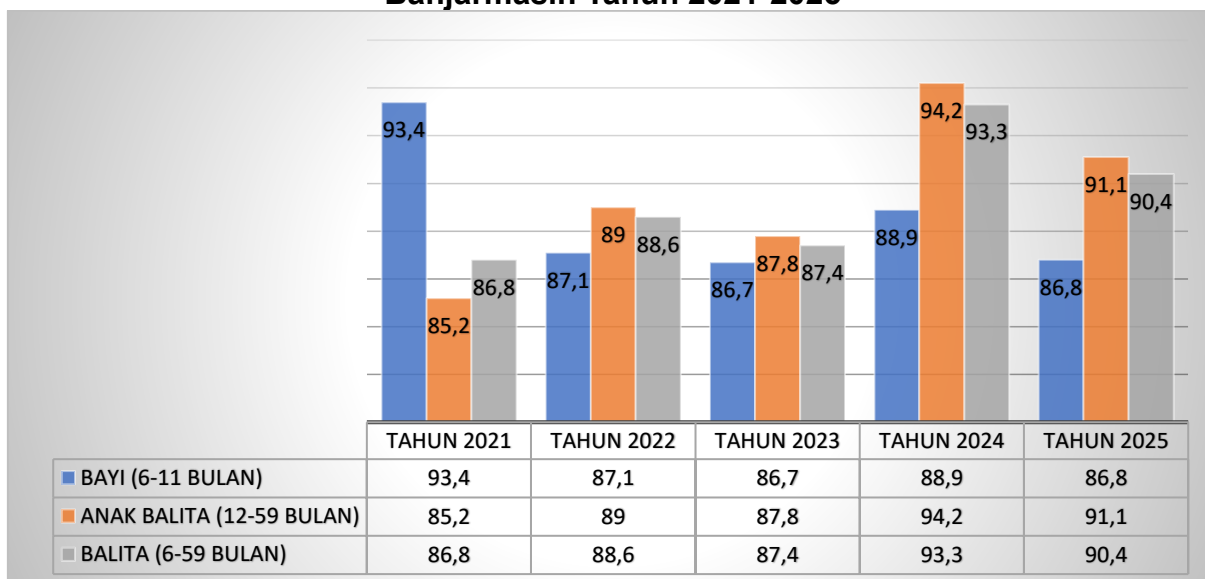
6.2.6 Cakupan Pemberian Vitamin A Pada Bayi dan Anak Balita

Vitamin A merupakan zat gizi esesial yang sangat diperlukan tubuh untuk perumbuhan dan daya tahan tubuh terhadap penyakit. Kekurangan vitamin A dapat menyebabkan kebutaan pada anak yang dapat dicegah serta meningkatkan risiko kesakitan dan kematian. Asupan vitamin A dari makanan sehari-hari masih rendah sehingga diperlukan suplementasi gizi berupa kapsul vitamin A.

Menurut Peraturan Menteri Kesehatan Nomor 21 Tahun 2015 tentang Standar Kapsul Vitamin A bagi Bayi, anak Balita, dan Ibu Nifas, kapsul vitamin A merupakan kapsul lunak dengan ujung (*nipple*) yang dapat digunting, tidak transparan (*opaque*), dan mudah untuk dikonsumsi, termasuk masuk ke dalam mulut balita. Kapsul vitamin A diberikan kepada bayi, anak balita, dan ibu nifas. Kapsul vitamin A bagi bayi usia 6 – 11 bulan berwarna biru dan mengandung retinol (palmitat/asetat) 100.000 IU, sedangkan kapsul vitamin A untuk anak balita usia 12-59 bulan.

Sesuai dengan Panduan Manajemen Suplementasi Vitamin A waktu pemberian kapsul vitamin A pada bayi dan anak balita dilaksanakan serentak pada bulan Februari atau Agustus. Frekuensi pemberian vitamin A pada bayi 6-11 bulan adalah 1 kali sedangkan pada anak balita 12-59 bulan sebanyak 2 kali. Pemberian kapsul vitamin A pada ibu nifas dilakukan sebanyak 2 kali yaitu satu kapsul segera setelah saat persalinan dan satu kapsul lagi pada 24 jam setelah pemberian kapsul pertama. Cakupan pemberian Vitamin A pada bayi dan anak balita tahun 2021-2025 bisa dilihat pada grafik berikut ini :

Grafik 6.27 Cakupan Pemberian Vitamin A Pada Bayi dan Anak Balita di Kota Banjarmasin Tahun 2021-2025



Dari grafik terlihat bahwa tahun 2025 capaian bayi 6-11 bulan 86,8%, anak balita 12-59 bulan 91,1% Dan balita 90,4% mengalami penurunan dibandingkan tahun sebelumnya. Untuk mencapai persentase yang lebih tinggi perlu diaktifkan kembali dengan lintas program seperti promosi/penyuluhan di posyandu, pasar atau di tingkat RT tentang pentingnya Vitamin A pada saat bulan Februari dan Agustus. Dan mengubah perilaku orang tua untuk sadar akan pentingnya mengkonsumsi kapsul Vitamin A. Walaupun untuk kasus kekurangan vitamin A sudah jarang terlihat.

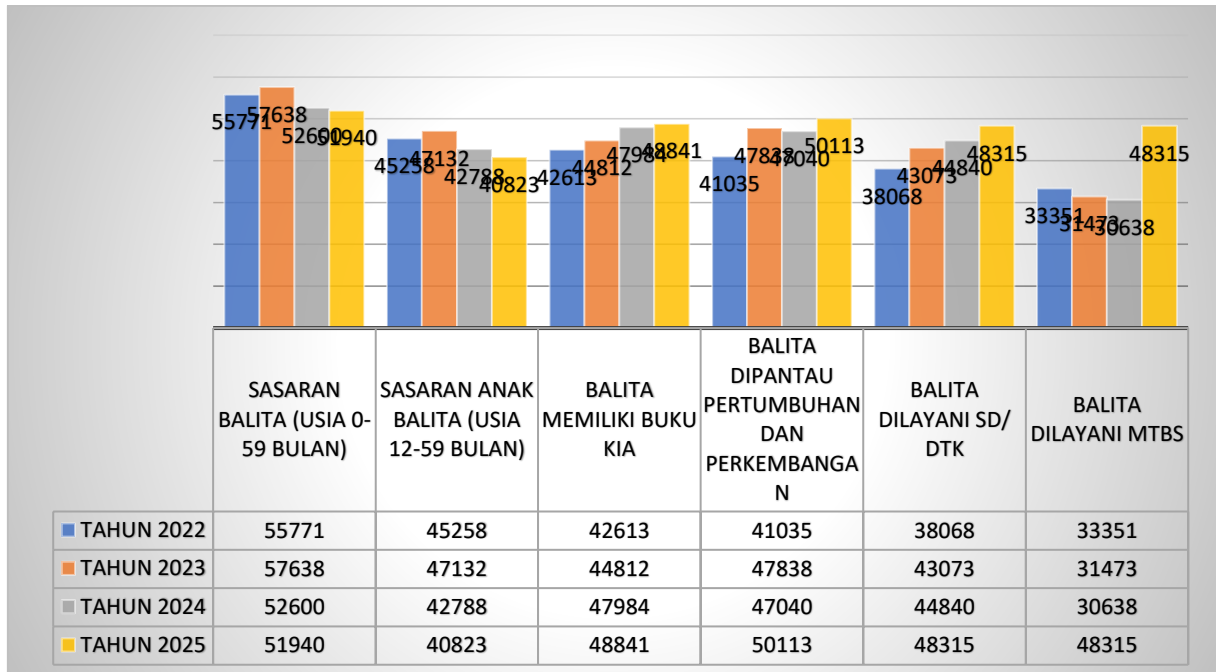
6.2.7 Cakupan Pelayanan Kesehatan Balita

Pelayanan kesehatan balita sesuai standar adalah pelayanan kesehatan yang diberikan kepada anak berusia 0-59 bulan dan dilakukan oleh Bidan dan Perawat serta Dokter atau Dokter Spesialis Anak yang memiliki Surat Tanda Register (STR) dan diberikan di fasilitas kesehatan pemerintah maupun swasta, dan UKBM. Pelayanan kesehatan, meliputi :

1. Penimbangan minimal 8 kali setahun, pengukuran Panjang/tinggi badan minimal 2 kali setahun
2. Pemberian kapsul vitamin A 2 kali setahun; dan
3. Pemberian imunisasi dasar lengkap.

Cakupan pelayanan kesehatan balita hasil capaian Tahun 2022 - 2025 bisa dilihat pada grafik dibawah ini :

Grafik 6.28 Jumlah Pelayanan Kesehatan Balita di Kota Banjarmasin Tahun 2022 - 2025

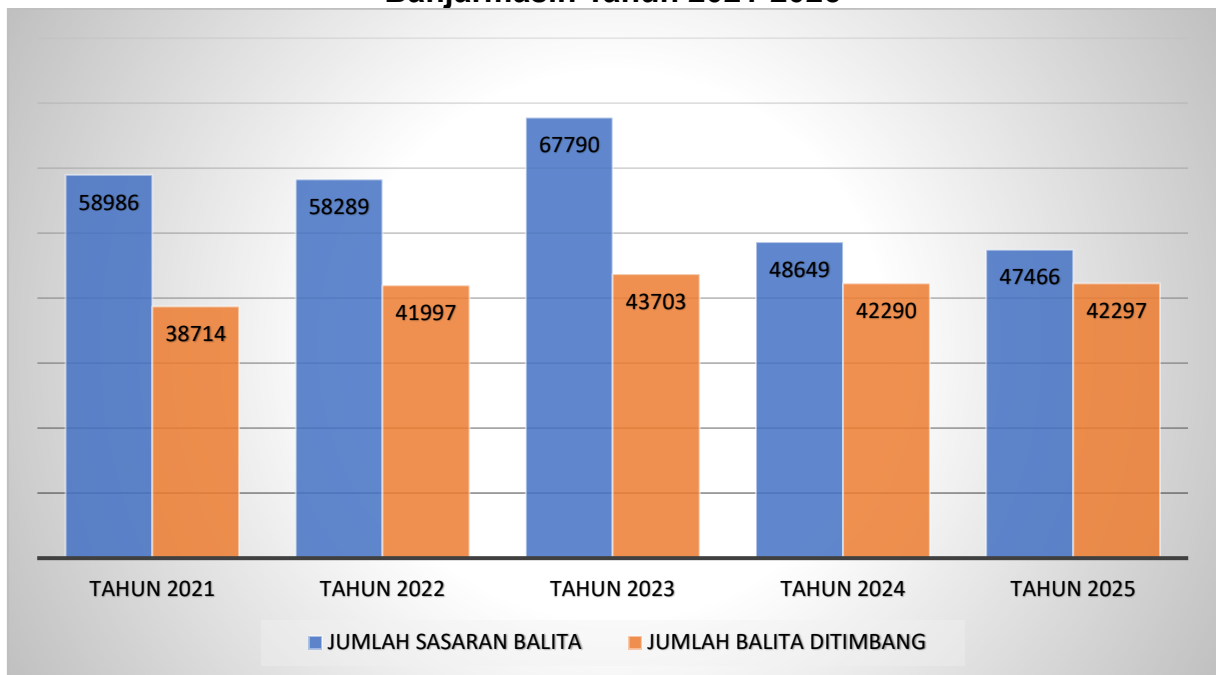


Berdasarkan grafik diatas Tahun 2025 sasaran balita (Usia 0-59 Bulan) sebanyak 51.940 dan sasaran balita (Usia 12-59 bulan) sebanyak 40.823 dari sasaran tersebut balita yang memiliki buku KIA 48.841 (94%), balita dipantau pertumbuhan dan perkembangan 50.113 (96,5%), balita dilayani SDIDTK 48.315 (93%) dan balita dilayani MTBS 48.315 (100%). Hal ini perlu diperhatikan oleh petugas kesehatan agar dapat memberikan pendidikan dan penyuluhan bagi orang tua yang memiliki balita bahwa pentingnya melakukan pemeriksaan kesehatan secara rutin kepada balita, karena masa balita adalah masa-masa emas tumbuh kembang bagi seorang anak dan perlu perhatian khusus baik bagi orang tua dan bagi masyarakat disekitarnya.

6.2.8 Penimbangan Balita

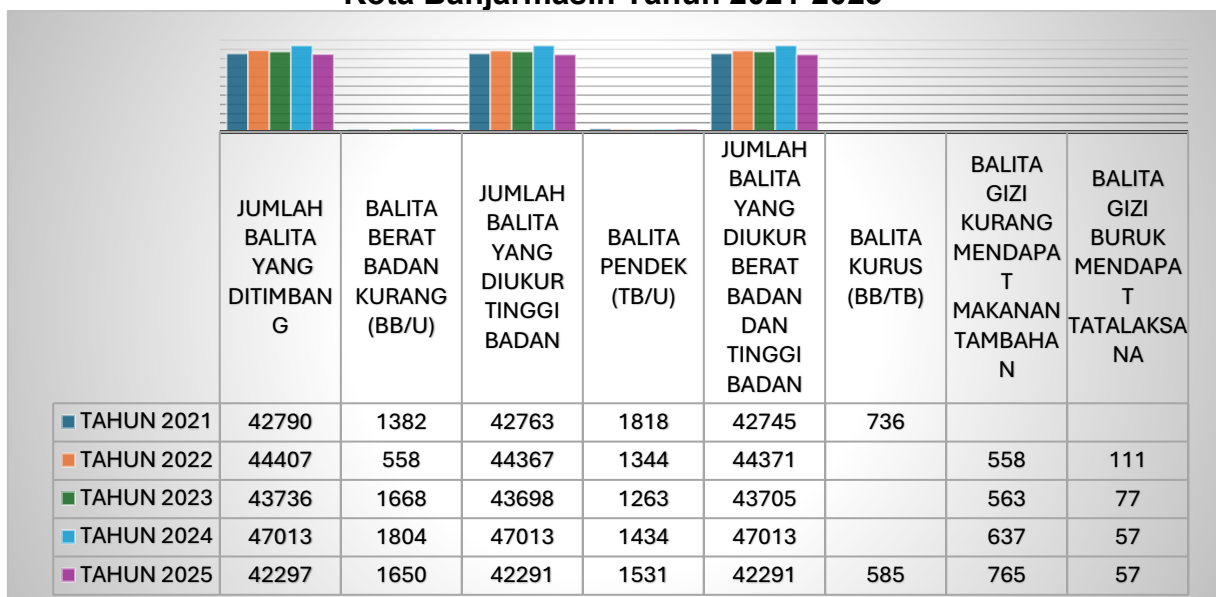
Penimbangan balita sangat penting untuk deteksi dini kasus gizi kurang dan gizi buruk. Dengan rajin menimbang balita, maka pertumbuhan balita dapat dipantau secara intensif sehingga bila berat badan anak tidak naik atau jika ditemukan penyakit akan dapat segera dilakukan upaya pemulihan dan pencegahan supaya tidak menjadi gizi kurang atau gizi buruk. Semakin cepat ditemukan, penanganan kasus gizi kurang atau gizi buruk akan semakin baik. Penanganan yang cepat dan tepat sesuai tata laksana kasus anak gizi buruk akan mengurangi risiko kematian sehingga angka kematian akibat gizi buruk dapat ditekan. Capaian jumlah balita ditimbang dan status gizi balita di Kota Banjarmasin tahun 2021-2025 bisa dilihat pada grafik berikut ini :

Grafik 6.29 Jumlah Balita Ditimbang Menurut Jenis Kelamin Di Kota Banjarmasin Tahun 2021-2025



Dari grafik terlihat bahwa tahun 2025 jumlah balita yang ditimbang sebesar 42.297 (89,1%) dari jumlah sasaran balita sebanyak 47.466 balita. Dalam hal ini masih tetap meningkatkan partisipasi masyarakat dengan mengkampanyekan pentingnya membawa anak ke posyandu sebagai wujud kepedulian orang tua terhadap perkembangan status gizi anaknya. Dengan rajin membawa balita ke posyandu setiap bulannya diharapkan dapat meningkatkan cakupan kunjungan penimbangan balita serta dapat memantau perkembangan kesehatan balita setiap bulannya tanpa terputus.

Grafik 6.30 Status Gizi Balita Berdasarkan Indeks BB/U, TB/U, DAN BB/TB di Kota Banjarmasin Tahun 2021-2025



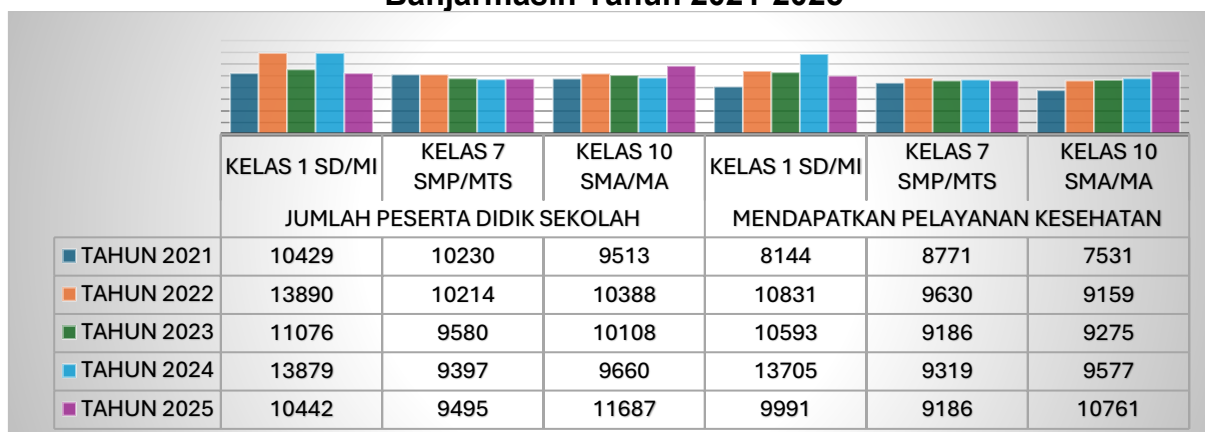
Dari grafik diatas dapat dilihat capaian status gizi tahun 2025 jumlah balita yang ditimbang 42.297 balita, Jumlah balita ditimbang di Posyandu merupakan data indikator terpantaunya pertumbuhan balita melalui pengukuran perubahan berat badan setiap bulan sesuai umur. Balita berat badan kurang (BB/U) 1.650 balita (3,9%), balita pendek (TB/U) adalah 1.531 balita (3,6%). Pendek dan sangat pendek atau yang sering disebut sebagai stunting merupakan status gizi yang berdasarkan pada indeks tinggi badan menurut umur (TB/U). Balita gizi kurang adalah balita 765 (1,2%), sedangkan balita gizi buruk adalah 57 balita (0,2%),. penanganan masalah gizi dengan pemberian konseling dan suplementasi gizi berupa pemberian makanan tambahan serta menggiatkan kegiatan surveilans gizi (pencatatan pelaporan e-ppgbm) di masing-masing wilayah kerja puskesmas bersama-sama lintas program terkait sehingga tercipta keharmonian data antara lintas program untuk mewujudkan penurunan angka status gizi kearah yang lebih baik.

6.2.9 Cakupan Penjaringan Kesehatan Siswa Kelas 1 SD/MI, 7 SMP/MTs, dan 10 SMA/MA

Penjaringan kesehatan siswa SD/MI, SMP/MTs dan SMA/MA adalah pemeriksaan kesehatan terhadap siswa kelas 1 SD/MI, 7 SMP/MTs dan 10 SMA/MA yang meliputi pengukuran tinggi badan, berat badan, pemeriksaan ketajaman mata,, ketajaman pendengaran, kesehatan gigi. Pelaksanaan penjaringan dikoordinir oleh puskesmas bersama guru sekolah dan kader kesehatan.

Melalui kegiatan penjaringan kesehatan diharapkan siswa yang memiliki masalah kesehatan mendapatkan penangan sedini mungkin sehingga meningkatkan kualitas kesehatan anak usia sekolah. Cakupan penjaringan kesehatan siswa SD dan setingkat, SMP/MTs serta SMA/MA Tahun 2021-2025 di Kota Banjarmasin dapat dilihat pada grafik dibawah ini :

Grafik 6.31 Cakupan Pemeriksaan Kesehatan Gratis Peserta Didik di Kota Banjarmasin Tahun 2021-2025



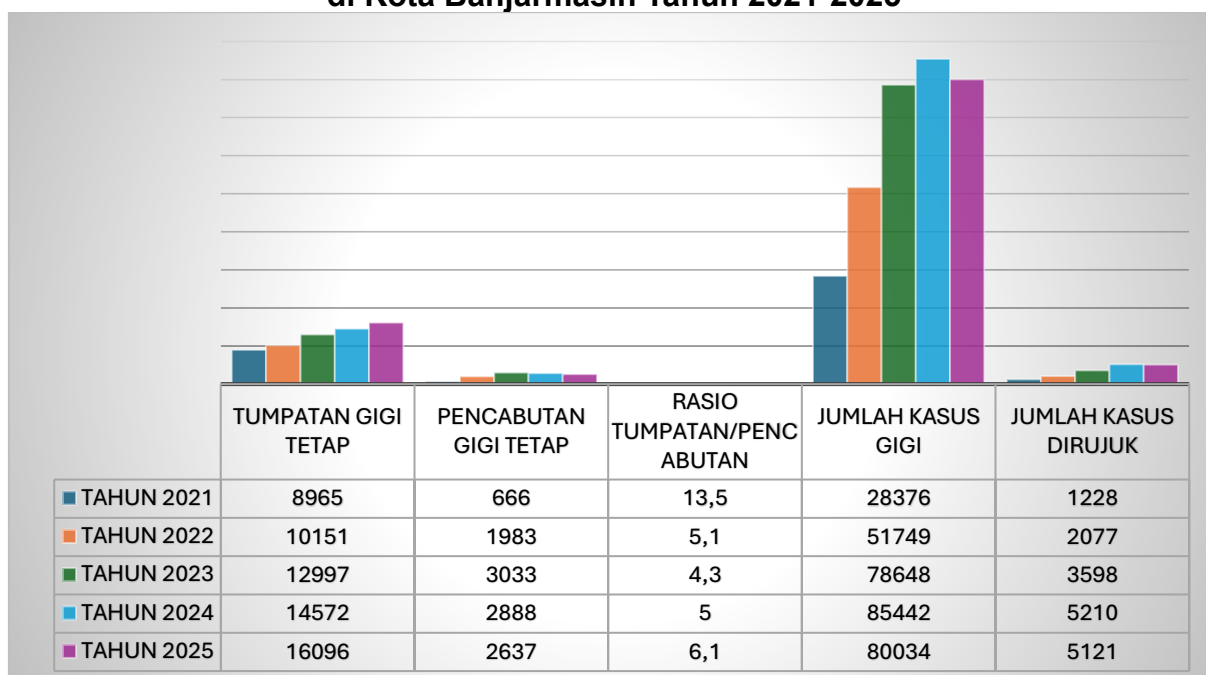
Berdasarkan data diatas Tahun 2025 cakupan penjangkaran siswa SD/MI mendapat pelayanan adalah 9.991 peserta didik (95,7%), penjangkaran SMP/MTs mendapat pelayanan 9.186 peserta didik (96,7%) serta SMA/MA mendapat pelayanan adalah 10.761 (92,1%) dari jumlah peserta didik sesuai tingkatannya mengalami peningkatan dibandingkan tahun tahun sebelumnya.

6.2.10 Pelayanan Kesehatan Gigi dan Mulut

Kegiatan pelayanan kesehatan gigi dan mulut lainnya adalah upaya kesehatan gigi dan mulut anak sekolah tingkat dasar (SD/MI) atau UKGS dengan mengutamakan pendekatan promotif dan preventif tanpa mengabaikan pendekatan kuratif dan rehabilitatif. Kegiatan UKGS yang lain adalah pemeriksaan gigi pada seluruh murid untuk mendapatkan murid yang perlu perawatan gigi, kemudian melakukan perawatan pada murid yang memerlukan.

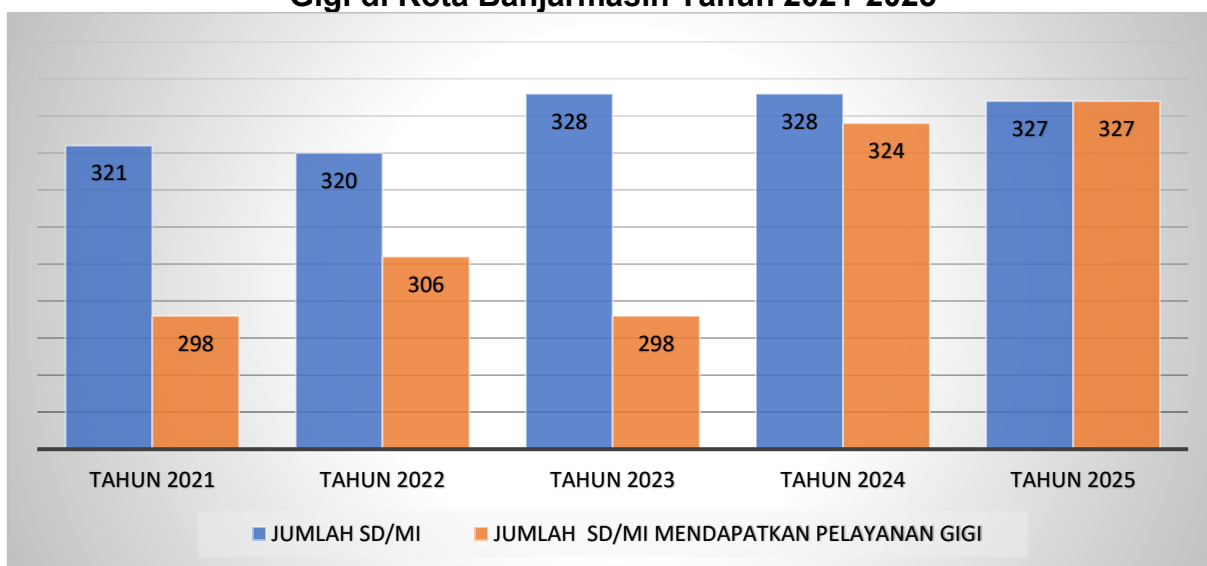
Pelayanan kesehatan gigi dan mulut khususnya di Puskesmas meliputi kegiatan pelayanan dasar gigi dan upaya kesehatan gigi sekolah. Kegiatan pelayanan dasar gigi meliputi tumpatan (penambalan) gigi tetap dan pencabutan gigi tetap. Tingkat keberhasilan upaya kesehatan gigi dan mulut yang berada pada program pelayanan medik gigi dasar ditandai dengan melihat perbandingan antara tumpatan gigi tetap dengan pencabutan gigi tetap dengan rasio 1:1 sesuai target yang telah ditetapkan oleh Kementerian Kesehatan. Gambaran Upaya kesehatan gigi sekolah di wilayah kerja Puskesmas Kota Banjarmasin bisa dilihat pada grafik dibawah ini :

Grafik 6.32 Pelayanan Kesehatan Gigi dan Mulut Pada Anak SD dan Setingkat di Kota Banjarmasin Tahun 2021-2025



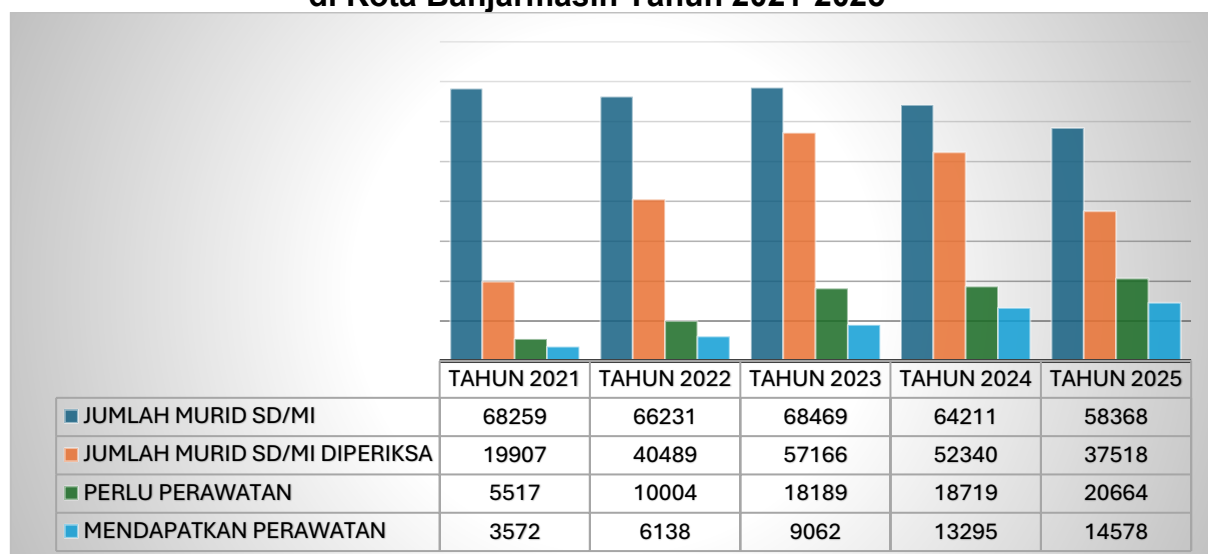
Berdasarkan data grafik-grafik diatas Jumlah gigi tetap yang mendapat perawatan penumpatan dan pencabutan tahun 2025 adalah tumpatan gigi tetap 16.096 kasus dan pencabutan gigi tetap 2.637 kasus, capaian ini mengalami peningkatan untuk tumpatan gigi dan menurun pencabutan gigi tetap dibandingkan tahun sebelumnya sedangkan rasio tumpatan /cabut meningkat dibandingkan tahun sebelumnya yaitu 6,1. Capaian rasio tumpatan gigi tetap terhadap pencabutan gigi tetap ≥ 1 maka telah mencapai target karena rasio tambalan gigi tetap terhadap pencabutan gigi tetap yang ideal adalah ≥ 1 .

Grafik 6.33 Jumlah Sekolah SD dan Setingkat yang Mendapatkan Pelayanan Gigi di Kota Banjarmasin Tahun 2021-2025



Berdasarkan data diatas tahun 2024 Sekolah SD/MI yang mendapatkan pelayanan kesehatan gigi adalah 327 (100%) dari 327 sekolah SD/MI di Kota Banjarmasin.

Grafik 6.34 Pelayanan Kesehatan Gigi dan Mulut Pada Anak SD dan Setingkat di Kota Banjarmasin Tahun 2021-2025



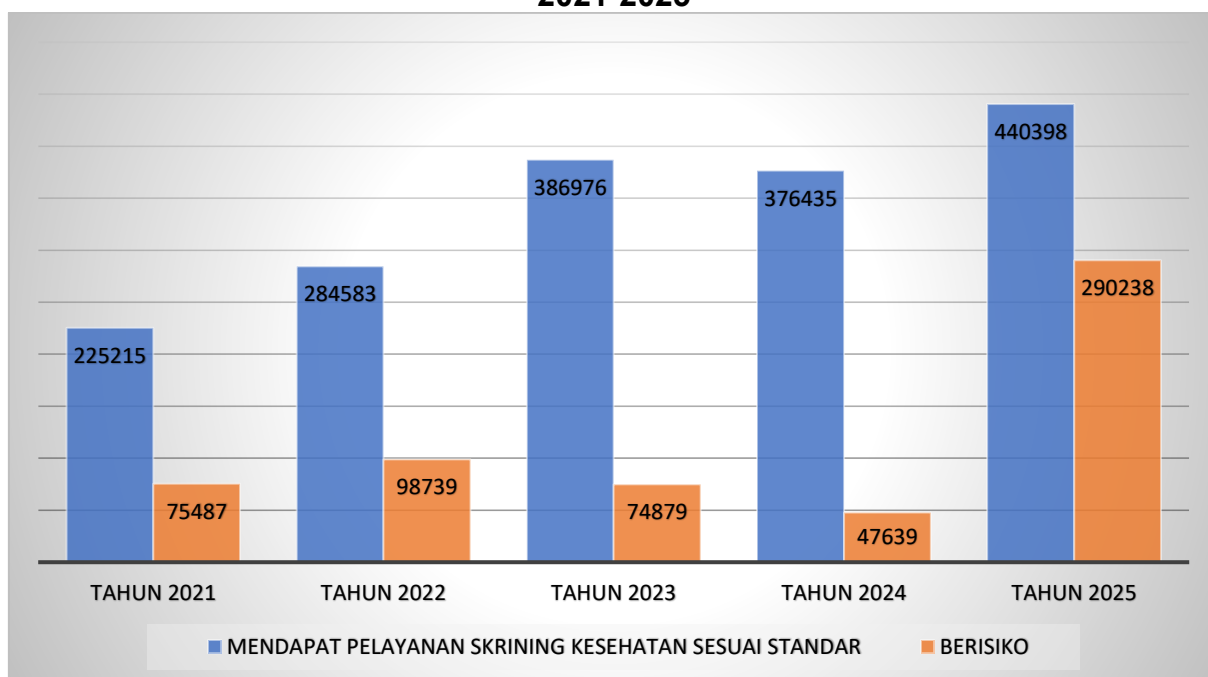
Berdasarkan data diatas tahun 2025 jumlah murid SD/MI yang diperiksa adalah 37.518 (64,27%) dari jumlah murid SD/MI 58.368 menurun dari tahun sebelumnya, dan yang mendapat perawatan sebanyak 14.578 (70,55%).

6.3 Kesehatan Usia Produktif dan Usia Lanjut

6.3.1 Persentase Pelayanan Kesehatan Usia Produktif

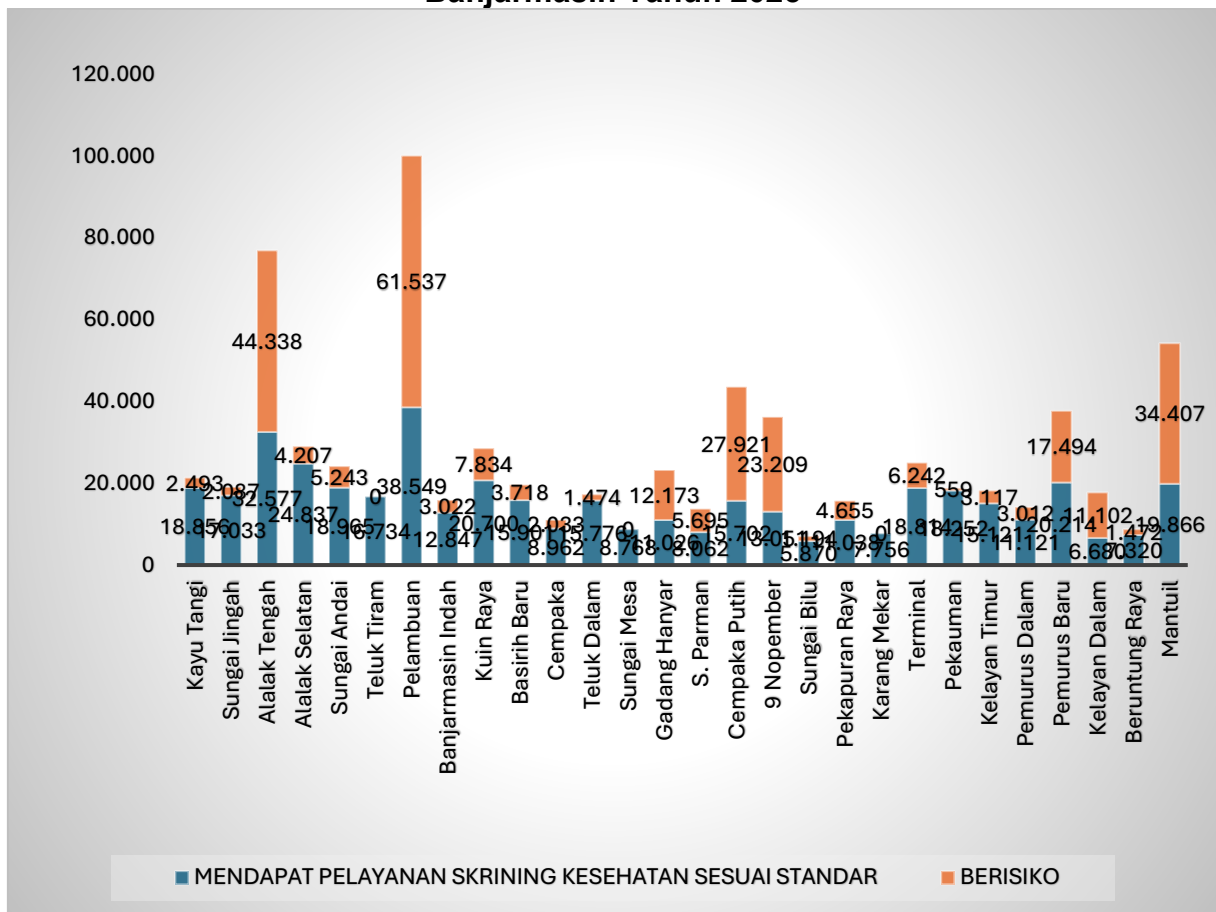
Pelayanan kesehatan pada usia produktif sarasannya untuk penanggulangan PTM. Penanggulangan PTM adalah upaya kesehatan yang mengutamakan aspek promotif dan preventif tanpa mengabaikan aspek kuratif dan rehabilitatif serta paliatif yang ditujukan untuk menurunkan angka kesakitan, kecacatan, dan kematian yang dilaksanakan secara komprehensif, efektif, efisien, dan berkelanjutan. Setiap warga negara Indonesia usia 15–59 tahun wajib mendapatkan skrining kesehatan sesuai standar. Pelayanan untuk Usia Produktif sudah masuk dalam program Posbindu. Gambaran pelayanan kesehatan usia produktif tahun 2021-2025 pada grafik berikut :

Grafik 6.35 Pelayanan Kesehatan Usia Produktif Di Kota Banjarmasin Tahun 2021-2025



Berdasarkan grafik diatas Tahun 2025 cakupan pelayanan kesehatan usia produktif adalah 440.398 jiwa (91,9%) dari jumlah penduduk yang menjadi target SPM 479.301 jiwa dan belum mencapai target SPM yang sudah ditentukan. Sedangkan yang beresiko terhadap penyakit tidak menular adalah 290.238 jiwa (65,9%).

Grafik 6.36 Pelayanan Kesehatan Usia Produktif Di Puskesmas Kota Banjarmasin Tahun 2025



Dari grafik diatas dapat dilihat bahwa pelayanan kesehatan pada usia produktif yang mendapatkan Pelayanan skrining kesehatan sesuai standar yang belum mencapai target SPM 100% adalah 28 puskesmas yang ada di Kota Banjarmasin.

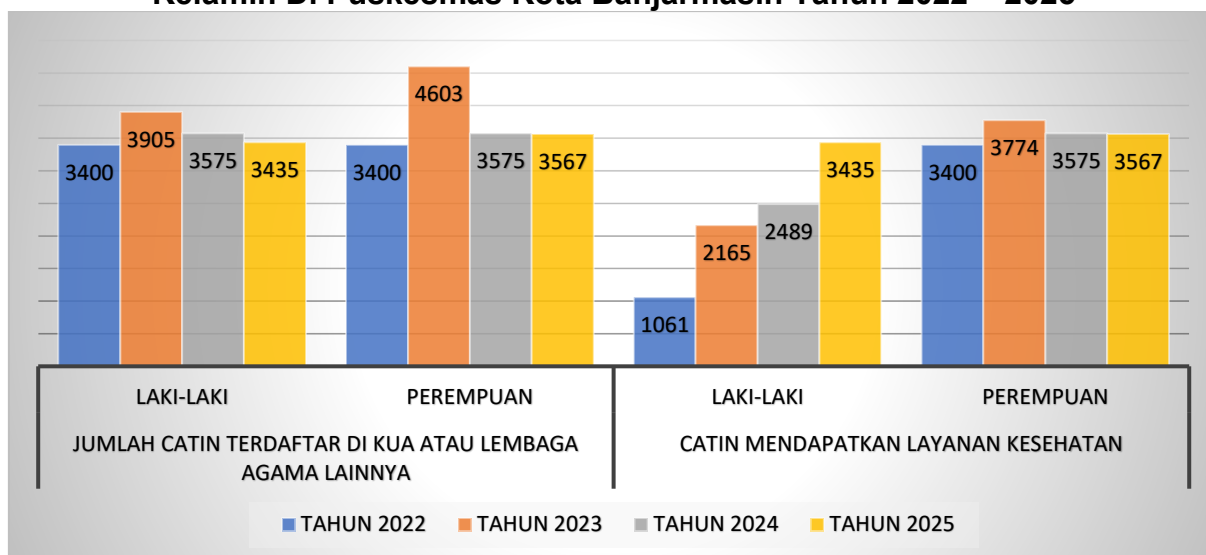
6.3.2 Pelayanan Kesehatan Calon Pengantin (CATIN)

Calon pengantin merupakan kelompok sasaran yang strategis dalam upaya peningkatan kesehatan masa sebelum hamil. Menjelang pernikahan, banyak calon pengantin yang tidak mempunyai cukup pengetahuan dan informasi tentang kesehatan reproduksi dalam berkeluarga, sehingga setelah menikah kehamilan sering tidak direncanakan dengan baik serta tidak di dukung oleh status kesehatan yang optimal. Hal ini tentu saja dapat menimbulkan dampak negatif seperti adanya resiko penularan penyakit, komplikasi kehamilan, kecacatan bahkan kematian ibu dan bayi. Pemberian komunikasi informasi dan edukasi tentang kesehatan reproduksi kepada calon pengantin sangat diperlukan untuk memastikan setiap calon pengantin mempunyai pengetahuan yang cukup dalam merencanakan kehamilan dan mempersiapkan keluarga yang sehat.

Pelayanan Kesehatan Calon pengantin (catin) merupakan individu (catin laki-laki dan catin perempuan) yang mendapatkan pelayanan kesehatan reproduksi calon pengantin (KIE kesehatan reproduksi calon pengantin dan pemeriksaan kesehatan minimal pemeriksaan Hb dan status gizi) di Fasilitas Pelayanan Kesehatan.

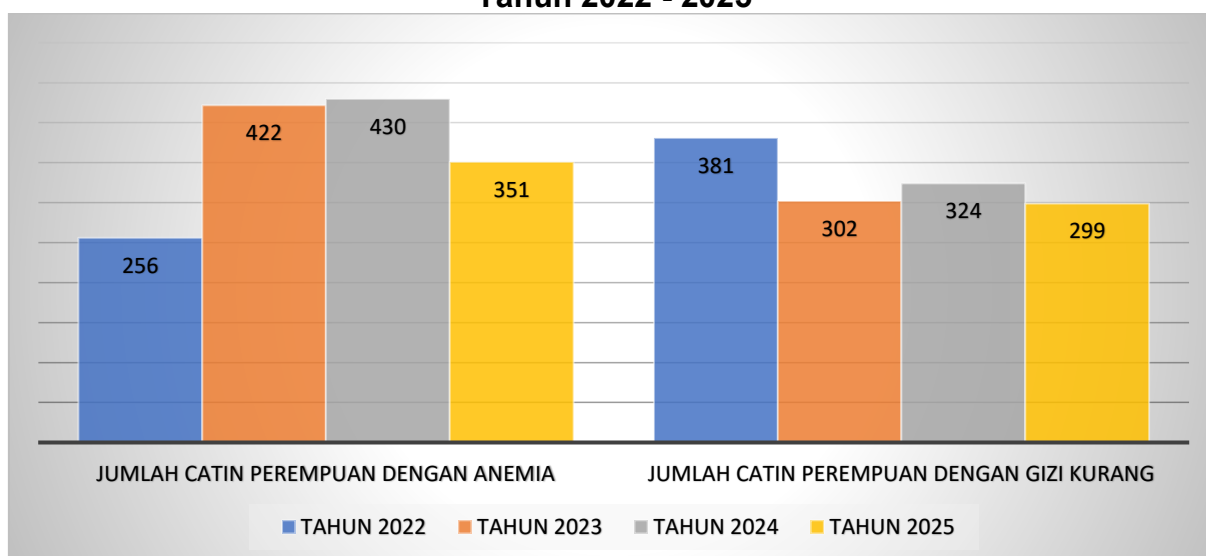
Berikut capaian calon pengantin (CATIN) mendapatkan layanan kesehatan di Kota Banjarmasin Tahun 2022 - 2025 :

Grafik 6.37 Pelayanan Kesehatan Calon Pengantin (CATIN) berdasarkan Jenis Kelamin Di Puskesmas Kota Banjarmasin Tahun 2022 – 2025



Dari grafik diatas tahun 2025 pelayanan kesehatan CATIN yang terdaftar di KUA atau lembaga agama lainnya laki-laki dan perempuan sebanyak 7.002 pasangan CATIN, persentase Calon Pengantin yang mendapat pelayanan kesehatan yaitu Laki-Laki 3.435 orang (100%) orang dan perempuan 3.567 orang (100%) mengalami penurunan dibandingkan tahun sebelumnya.

Grafik 6.38 Jumlah Catin Perempuan yang anemia dan Perempuan Gizi Kurang Tahun 2022 - 2025



Dari grafik diatas tahun 2025 pemeriksaan layanan kesehatan Catin perempuan yang didapati anemia sebanyak 351 orang (9,8%) dan gizi kurang 299 orang (8,4%) menurun dibandingkan tahun sebelumnya.

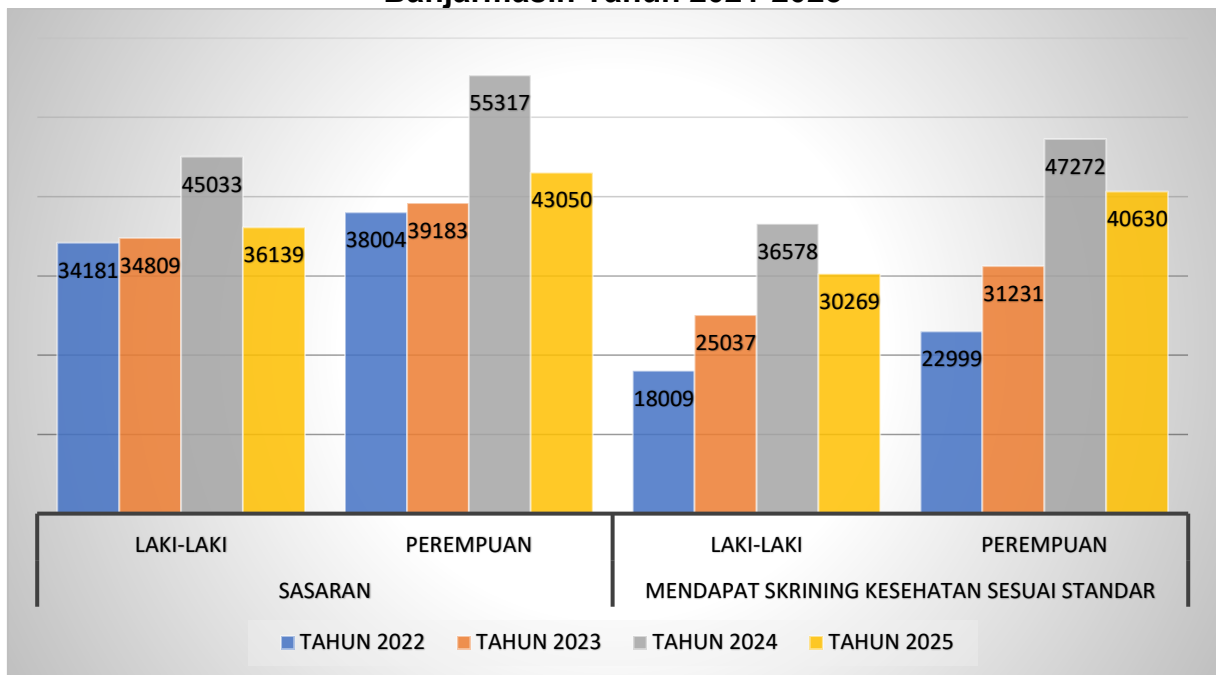
6.3.3 Pelayanan Kesehatan Usia Lanjut (60+ Tahun)

Pelayanan kesehatan lanjut usia adalah upaya kesehatan yang diselenggarakan sendiri atau secara bersama-sama dalam suatu wadah dan merupakan upaya preventif, promotif, kuratif, serta rehabilitatif bagi lanjut usia. Setiap warga negara Indonesia usia 60 tahun ke atas mendapatkan skrining kesehatan sesuai standar. Pemerintah Daerah Kabupaten/Kota wajib memberikan skrining kesehatan sesuai standar pada warga negara usia 60 tahun ke atas di wilayah kerjanya minimal 1 kali dalam kurun waktu satu tahun.

Jumlah penduduk usia lanjut menunjukkan peningkatan dari tahun ke tahun. Hal ini sejalan dengan meningkatnya usia harapan hidup serta menjadi tanda membaiknya tingkat kesejahteraan masyarakat. Angka harapan hidup (UHH) Kota Banjarmasin tahun 2024 sebesar 72,10 tahun, meningkat di tahun 2025 yaitu sebesar 75,38 tahun. Peningkatan AHH dilain sisi, meningkatnya penduduk usia lanjut mengakibatkan meningkatnya penyakit degeneratif di masyarakat. Tanpa diimbangi dengan upaya promotif dan preventif, maka beban sosial yang ditimbulkan maupun biaya yang akan dikeluarkan untuk pelayanan kesehatan akan cukup besar.

Salah satu sarana pelayanan promotif dan preventif bagi warga usia lanjut dilaksanakan melalui posyandu lansia. Kesadaran dari setiap individu untuk menjaga kesehatan dan menyiapkan hari tua dengan sebaik dan sedini mungkin merupakan hal kunci yang sangat penting. Semua pelayanan kesehatan harus didasarkan pada konsep pendekatan siklus hidup dengan tujuan jangka panjang, yaitu sehat sampai memasuki lanjut usia. Perkembangan pelayanan kesehatan usila tahun 2022 – 2025 dapat di lihat pada grafik dibawah ini :

Grafik 6.39 Pelayanan Kesehatan Usia Lanjut Menurut Jenis Kelamin di Kota Banjarmasin Tahun 2021-2025



Berdasarkan data diatas cakupan usila tahun 2025 yang mendapatkan pelayanan kesehatan lebih dominan perempuan yaitu 40.630 orang (94,37%) dibandingkan laki-laki yaitu 30.269 orang (83,75%) menurun dibandingkan tahun sebelumnya sedangkan cakupan secara keseluruhan masih dibawah standar SPM dan masih perlu ditingkatkan dengan menggerakkan para lansia untuk datang melakukan pemeriksaan kesehatan salah satunya di Posyandu Lansia yang telah disediakan.

6.4 Standar Pelayanan Minimal (SPM) Pelayanan Kesehatan Ibu dan Bayi

Kesehatan merupakan kebutuhan dasar setiap manusia. Seseorang tidak bisa memenuhi seluruh kebutuhan hidupnya jika berada dalam kondisi tidak sehat. Sehingga kesehatan merupakan modal setiap individu untuk meneruskan kehidupannya secara layak. Standar Pelayanan Minimal adalah ketentuan mengenai jenis dan mutu pelayanan dasar minimal yang merupakan urusan pemerintahan wajib yang berhak diperoleh setiap warga negara.

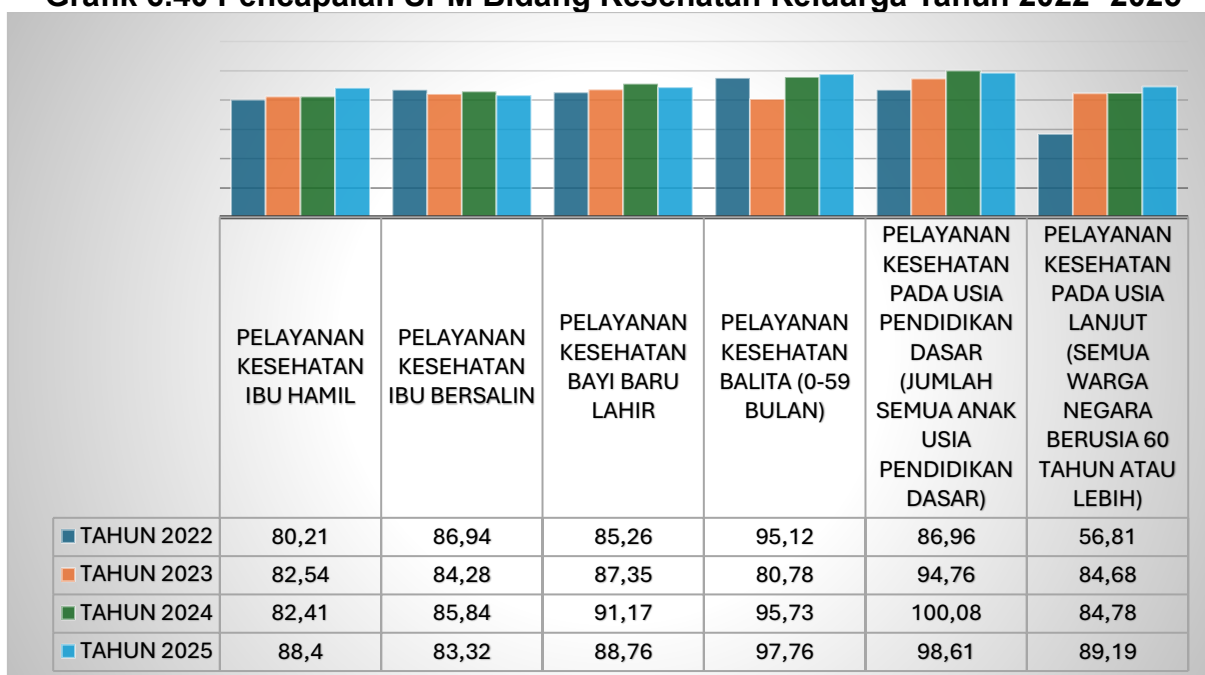
Berdasarkan Peraturan Menteri kesehatan Republik Indonesia Nomor 6 Tahun 2024 Tentang Standar Teknis Pemenuhan Standar Pelayanan Minimal Bidang Kesehatan Pasal 2 jenis pelayanan dasar pada SPM Kesehatan Daerah Kabupaten/Kota terdiri atas :

1. Pelayanan kesehatan ibu hamil

2. Pelayanan kesehatan ibu bersalin
3. Pelayanan kesehatan bayi baru lahir
4. Pelayanan kesehatan balita
5. Pelayanan kesehatan pada usia pendidikan dasar
6. Pelayanan kesehatan pada usia produktif
7. Pelayanan kesehatan pada usia lanjut
8. Pelayanan kesehatan penderita hipertensi
9. Pelayanan kesehatan penderita diabetes melitus
10. Pelayanan kesehatan orang dengan gangguan jiwa berat
11. Pelayanan kesehatan orang terduga tuberkulosis
12. Pelayanan kesehatan orang dengan resiko terinfeksi virus yang melemahkan daya tahan tubuh manusia.

Dalam rangka penerapan SPM bidang kesehatan disusun standar teknis penerapan SPM yang menjelaskan langkah operasional pencapaian SPM bidang kesehatan di tingkat Kabupaten/Kota sebagai acuan pemerintah daerah dengan memperhatikan potensi dan kemampuan daerah. SPM juga berfungsi sebagai instrumen untuk memperkuat pelaksanaan *Performance Based Budgeting*. Indikator Standar Pelayanan Bidang Kesehatan Keluarga Tahun 2022-2025 adalah sebagai berikut :

Grafik 6.40 Pencapaian SPM Bidang Kesehatan Keluarga Tahun 2022 -2025



Berdasarkan data diatas tahun 2025 capaian indikator SPM bidang kesehatan keluarga masih belum mencapai target yaitu masih dibawah 100 %.

BAB VII

PENGENDALIAN PENYAKIT

Pengendalian penyakit merupakan salah satu upaya penting dalam pembangunan kesehatan untuk menurunkan angka kesakitan, kecacatan, dan kematian akibat penyakit di masyarakat. Upaya ini dilaksanakan melalui berbagai kegiatan promotif, preventif, kuratif, dan rehabilitatif yang terintegrasi pada fasilitas pelayanan kesehatan serta didukung oleh kegiatan surveilans epidemiologi dan sistem pelaporan penyakit.

Pengendalian penyakit mencakup berbagai kelompok penyakit yang menjadi masalah kesehatan masyarakat, baik penyakit menular maupun penyakit tidak menular. Penyakit menular meliputi penyakit menular langsung, penyakit yang dapat dicegah dengan imunisasi, serta penyakit yang ditularkan melalui vektor dan zoonosis. Sementara itu, penyakit tidak menular menjadi perhatian penting karena kecenderungan peningkatan kasus yang berkaitan dengan perubahan pola hidup, faktor lingkungan, serta meningkatnya usia harapan hidup masyarakat.

Pemantauan terhadap kejadian penyakit dilakukan melalui sistem pencatatan dan pelaporan dari fasilitas pelayanan kesehatan, baik puskesmas maupun rumah sakit. Informasi tersebut digunakan untuk menggambarkan pola penyakit yang terjadi di masyarakat serta sebagai dasar dalam perencanaan program pengendalian penyakit dan penentuan prioritas intervensi kesehatan. Upaya pengendalian penyakit juga diarahkan untuk meningkatkan deteksi dini, memperkuat sistem pelayanan kesehatan, serta meningkatkan peran serta masyarakat dalam pencegahan dan pengendalian penyakit.

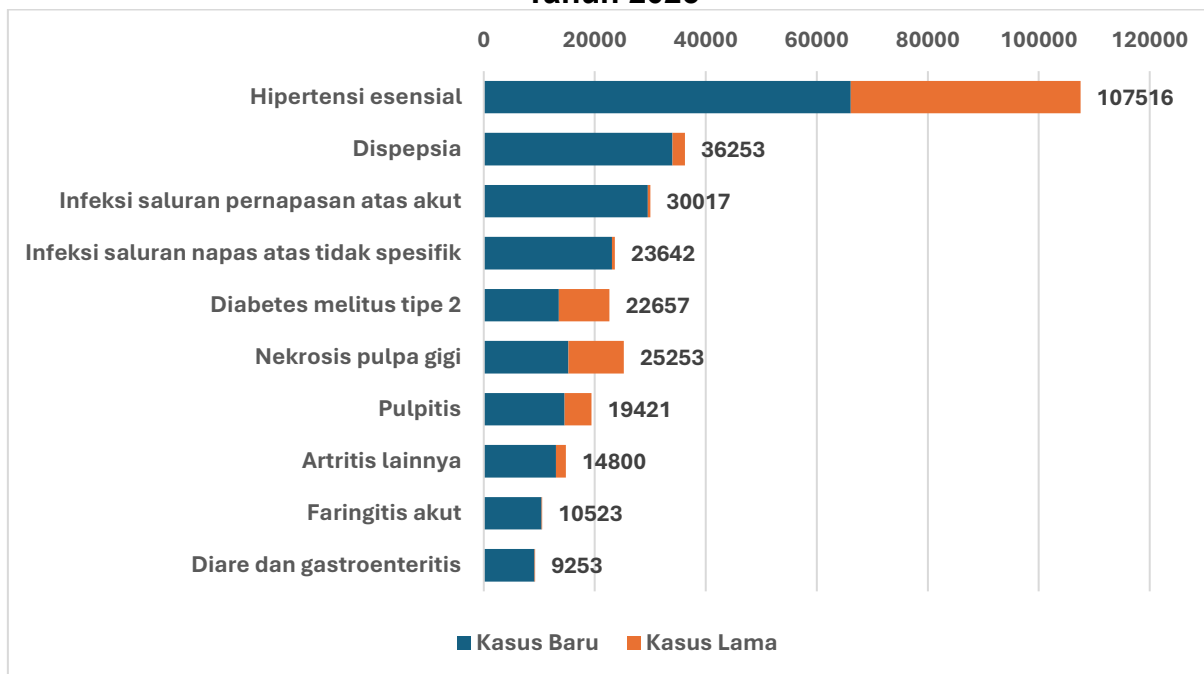
7.1 Gambaran Sepuluh Penyakit Terbanyak

7.1.1 Sepuluh Penyakit Terbanyak di Puskesmas

Gambaran pola penyakit yang terjadi di masyarakat dapat dilihat melalui data sepuluh penyakit terbanyak yang dilaporkan oleh puskesmas. Data ini menggambarkan jenis penyakit yang paling sering ditemukan pada pelayanan kesehatan tingkat pertama berdasarkan pencatatan dan pelaporan kasus menggunakan klasifikasi penyakit ICD-10. Informasi mengenai sepuluh penyakit terbanyak digunakan untuk melihat kecenderungan masalah kesehatan yang dominan di masyarakat serta menjadi dasar dalam perencanaan program pelayanan dan

pengecahan penyakit. Sepuluh penyakit terbanyak di Kota Banjarmasin Tahun 2025 disajikan berdasarkan jumlah kasus yang dilaporkan, baik kasus baru maupun kasus lama.

Grafik 7.1 Sepuluh Penyakit Terbanyak di Puskesmas Kota Banjarmasin Tahun 2025



Berdasarkan data pelayanan rawat jalan puskesmas Tahun 2025, penyakit yang paling banyak ditemukan di Kota Banjarmasin adalah hipertensi esensial (I10) dengan jumlah 107.516 kasus, yang terdiri dari 66.106 kasus baru dan 41.410 kasus lama. Tingginya jumlah kasus hipertensi menunjukkan bahwa penyakit tidak menular masih menjadi masalah kesehatan utama di masyarakat dan memerlukan upaya pengendalian melalui deteksi dini serta pengelolaan faktor risiko.

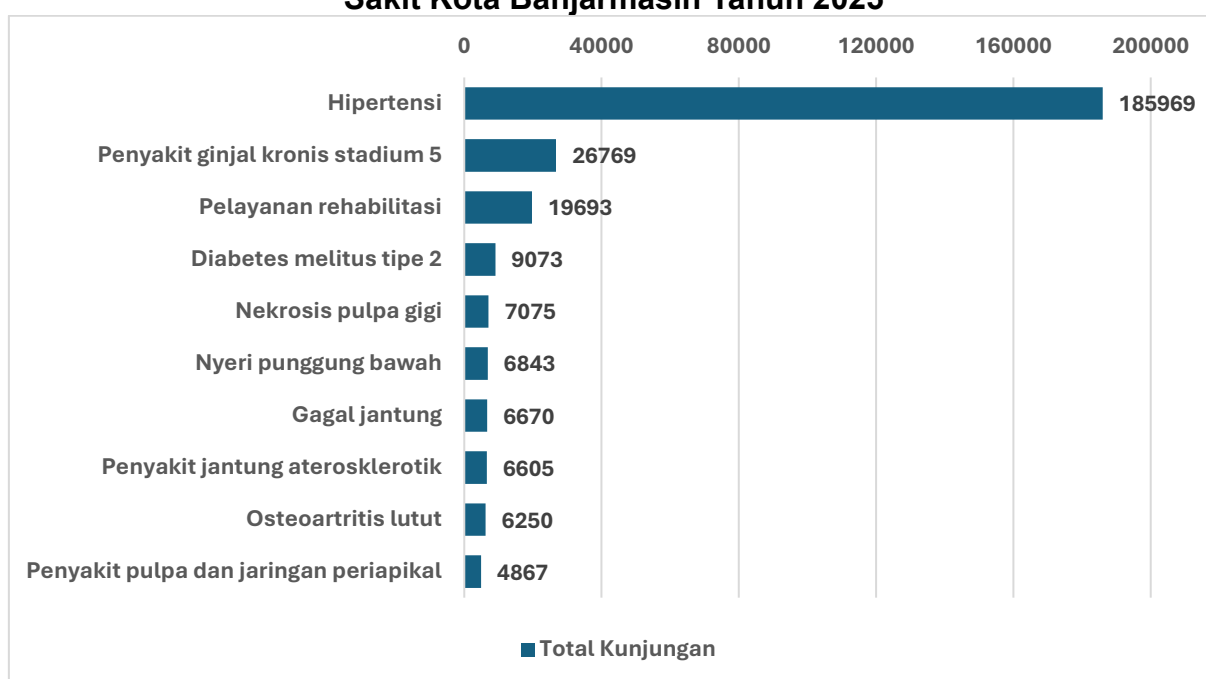
Penyakit terbanyak berikutnya adalah dispepsia (K30) dengan 36.253 kasus, diikuti infeksi saluran pernapasan atas akut (J06) sebanyak 30.017 kasus. Selain itu, beberapa penyakit yang sering ditemukan berkaitan dengan kesehatan gigi dan mulut seperti nekrosis pulpa (K04.1) dan pulpitis (K04.0), yang menunjukkan masih tingginya kebutuhan pelayanan kesehatan gigi di masyarakat.

Penyakit lain yang juga cukup banyak ditemukan antara lain acute nasopharyngitis (*common cold*), infeksi saluran pernapasan atas tidak spesifik, diabetes melitus tipe 2, arthritis lainnya, serta batuk. Pola ini menunjukkan bahwa beban penyakit di masyarakat Kota Banjarmasin masih didominasi oleh kombinasi penyakit tidak menular seperti hipertensi dan diabetes melitus serta penyakit infeksi saluran pernapasan yang umum terjadi pada pelayanan kesehatan dasar.

7.1.2 Sepuluh Penyakit Terbanyak Rawat Jalan Rumah Sakit

Selain data penyakit yang dilaporkan oleh puskesmas, gambaran pola penyakit di masyarakat juga dapat dilihat dari data pelayanan kesehatan di rumah sakit. Data penyakit pada pasien rawat jalan rumah sakit menggambarkan jenis penyakit yang ditangani pada pelayanan kesehatan rujukan. Informasi ini diperoleh dari laporan pelayanan rumah sakit yang diklasifikasikan berdasarkan International Classification of Diseases (ICD-10). Sepuluh penyakit terbanyak pada pasien rawat jalan rumah sakit di Kota Banjarmasin Tahun 2025 disusun berdasarkan jumlah kunjungan pasien pada masing-masing diagnosis penyakit.

Grafik 7.2 Sepuluh Penyakit Terbanyak pada Pasien Rawat Jalan di Rumah Sakit Kota Banjarmasin Tahun 2025



Berdasarkan data pelayanan rawat jalan rumah sakit di Kota Banjarmasin Tahun 2025, penyakit dengan jumlah kunjungan tertinggi adalah hipertensi dengan total 185.969 kunjungan, terdiri dari 14.110 pasien baru yang meliputi 5.922 laki-laki dan 8.188 perempuan.

Penyakit terbanyak berikutnya adalah penyakit ginjal kronis stadium 5 dengan 26.769 kunjungan, diikuti oleh pelayanan rehabilitasi sebanyak 19.693 kunjungan. Selain itu, penyakit kronis lainnya yang cukup banyak ditangani pada pelayanan rawat jalan rumah sakit adalah diabetes melitus tipe 2 dengan 9.073 kunjungan.

Beberapa penyakit lain yang juga termasuk dalam sepuluh besar adalah nekrosis pulpa gigi dengan 7.075 kunjungan, nyeri punggung bawah sebanyak 6.843 kunjungan, serta gagal jantung sebanyak 6.670 kunjungan. Selain itu terdapat

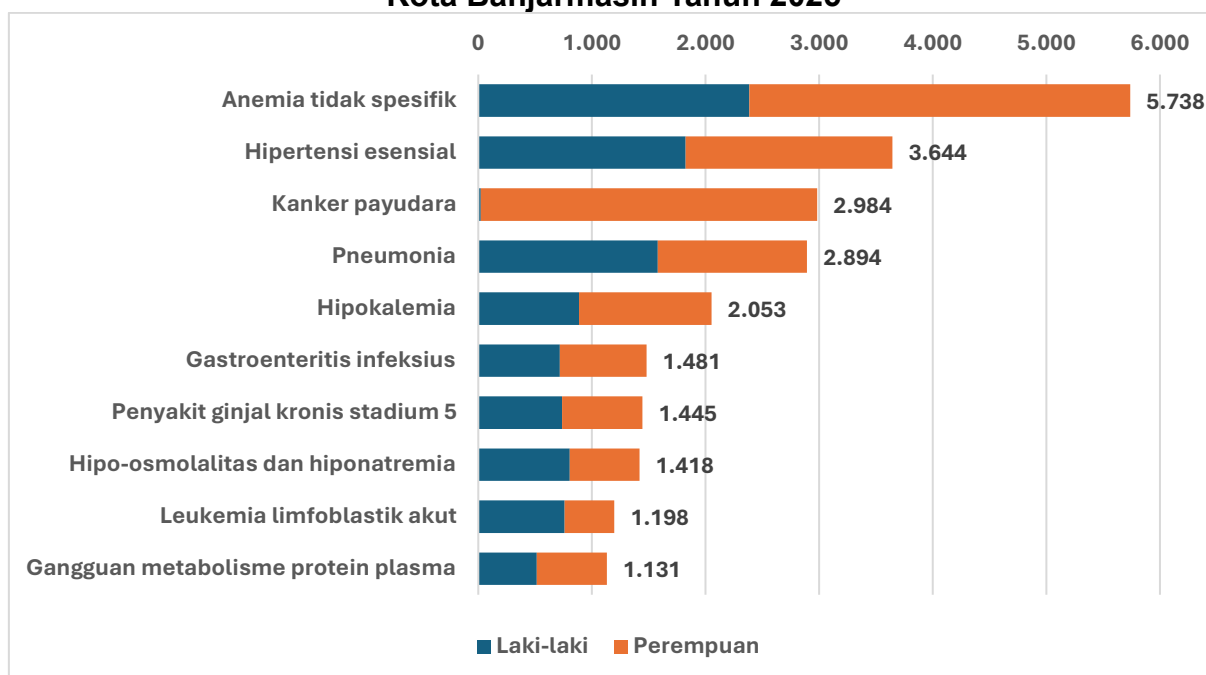
penyakit jantung aterosklerotik dengan 6.605 kunjungan, osteoartritis lutut sebanyak 6.250 kunjungan, dan penyakit pulpa serta jaringan periapikal dengan 4.867 kunjungan.

Data tersebut menunjukkan bahwa pelayanan rawat jalan rumah sakit di Kota Banjarmasin didominasi oleh penyakit tidak menular, khususnya penyakit kardiovaskular, penyakit metabolik, serta gangguan sistem muskuloskeletal dan kesehatan gigi dan mulut.

7.1.3 Sepuluh Penyakit Terbanyak Rawat Inap dan Fatalitas Tertinggi

Gambaran penyakit terbanyak pada pasien rawat inap di rumah sakit memberikan informasi mengenai pola morbiditas pada pelayanan kesehatan rujukan. Data ini menggambarkan jenis penyakit yang paling banyak memerlukan perawatan inap serta tingkat kematian yang terjadi selama perawatan. Sepuluh penyakit terbanyak pada pasien rawat inap di rumah sakit di Kota Banjarmasin Tahun 2025 dapat dilihat pada grafik berikut.

Grafik 7.3 Sepuluh Penyakit Terbanyak pada Pasien Rawat Inap di Rumah Sakit Kota Banjarmasin Tahun 2025

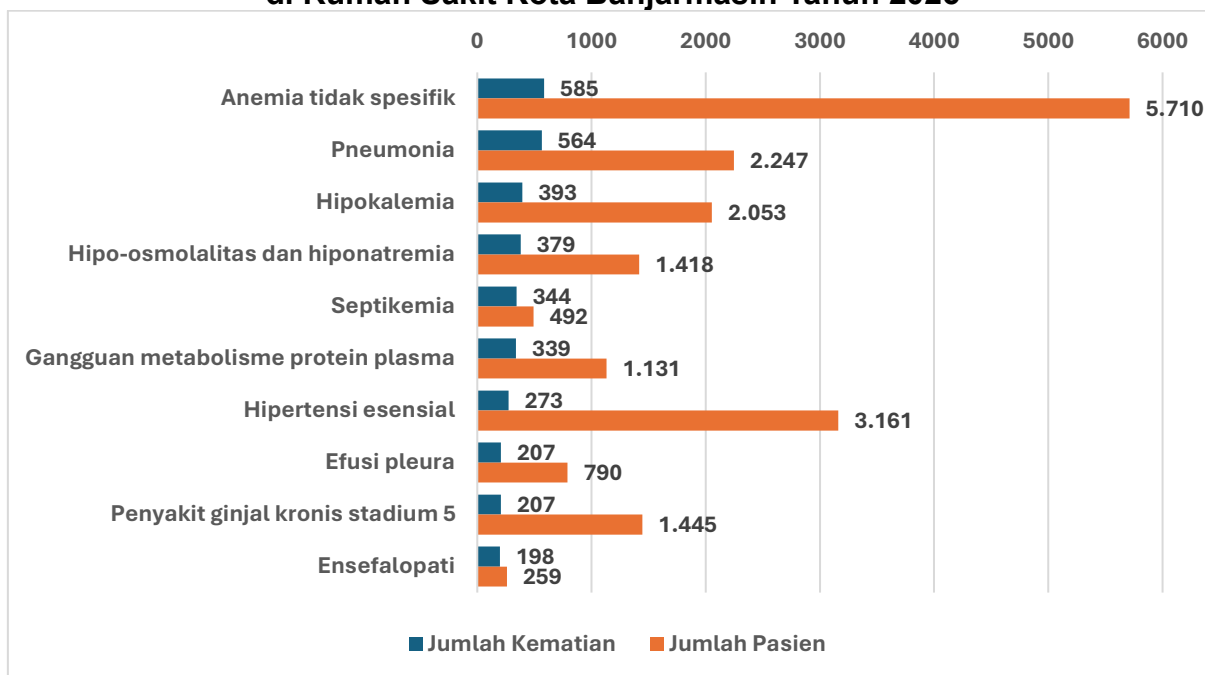


Berdasarkan data tersebut, penyakit yang paling banyak ditemukan pada pasien rawat inap di rumah sakit adalah anemia tidak spesifik dengan total 5.738 pasien, terdiri dari 2.387 laki-laki dan 3.351 perempuan. Penyakit terbanyak berikutnya adalah hipertensi esensial dengan 3.644 pasien, diikuti oleh kanker payudara sebanyak 2.984 pasien dan pneumonia sebanyak 2.894 pasien.

Selain jumlah kasus, data juga menunjukkan jumlah kematian pada pasien rawat inap. Kematian terbanyak terjadi pada pasien dengan pneumonia sebanyak 555

kasus, diikuti oleh anemia tidak spesifik sebanyak 546 kasus, serta hipokalemia sebanyak 363 kasus. Nilai *Case Fatality Rate* (CFR) tertinggi pada kelompok penyakit tersebut tercatat pada gangguan metabolisme protein plasma sebesar 0,28%, diikuti hipo-osmolalitas dan hiponatremia sebesar 0,25%.

Grafik 7.4 Sepuluh Penyakit dengan Fatalitas Terbesar pada Pasien Rawat Inap di Rumah Sakit Kota Banjarmasin Tahun 2025



Data fatalitas menunjukkan bahwa anemia tidak spesifik merupakan penyakit dengan jumlah kematian tertinggi yaitu 585 kasus. Selanjutnya pneumonia mencatat 564 kematian dan *hipokalemia* sebanyak 393 kematian.

Jika dilihat dari tingkat fatalitas, *ensefalopati* memiliki nilai CFR tertinggi sebesar 0,76, diikuti *septikemia* sebesar 0,70 dan gangguan metabolisme protein plasma sebesar 0,30. Data ini menggambarkan penyakit yang memiliki risiko kematian relatif lebih tinggi pada pasien rawat inap di rumah sakit.

7.2 Pengendalian Penyakit Menular Langsung

7.2.1 Tuberkulosis (TBC)

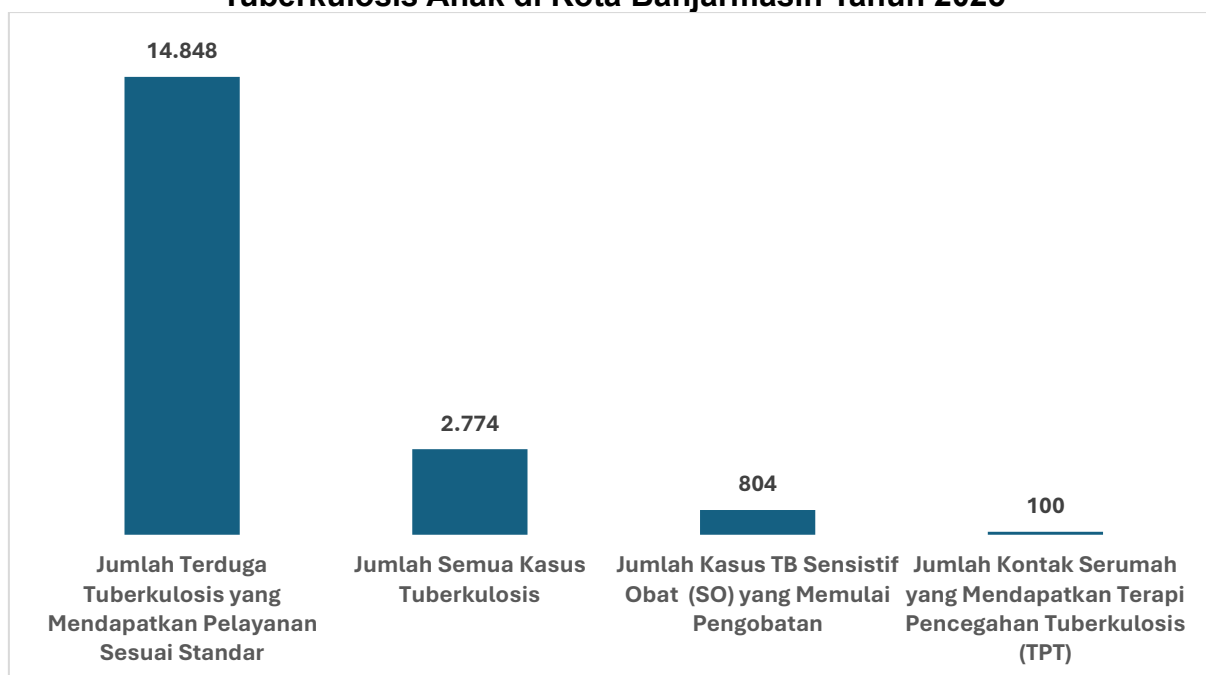
Tuberkulosis (TBC) merupakan penyakit menular langsung yang masih menjadi prioritas penanggulangan di Kota Banjarmasin. Penyakit ini disebabkan oleh bakteri *Mycobacterium tuberculosis* yang umumnya menyerang paru, namun dapat pula mengenai organ tubuh lainnya. TBC menjadi salah satu masalah kesehatan masyarakat karena tingginya angka kesakitan serta potensi penularan yang luas apabila tidak ditangani secara optimal.

Upaya pengendalian TBC dilaksanakan secara komprehensif melalui kegiatan penemuan kasus secara aktif, pemeriksaan diagnosis yang sesuai standar, pengobatan yang adekuat, serta pemantauan keberhasilan pengobatan. Selain itu, edukasi kepada masyarakat mengenai pencegahan penularan dan kepatuhan pengobatan juga menjadi bagian penting dalam menurunkan angka kejadian TBC.

Pelaksanaan program TBC di Kota Banjarmasin juga mengacu pada kebijakan nasional, termasuk pemenuhan Standar Pelayanan Minimal (SPM) bidang kesehatan, khususnya pelayanan terhadap orang terduga TBC. Indikator yang digunakan antara lain cakupan pelayanan terhadap orang terduga TBC, jumlah kasus yang ditemukan dan diobati, serta angka keberhasilan pengobatan.

Gambaran capaian program pengendalian TBC di Kota Banjarmasin dapat dilihat melalui indikator-indikator seperti persentase orang terduga TBC yang mendapatkan pelayanan sesuai standar, jumlah kasus TBC yang ditemukan termasuk kasus pada anak, serta capaian keberhasilan pengobatan dalam beberapa tahun terakhir.

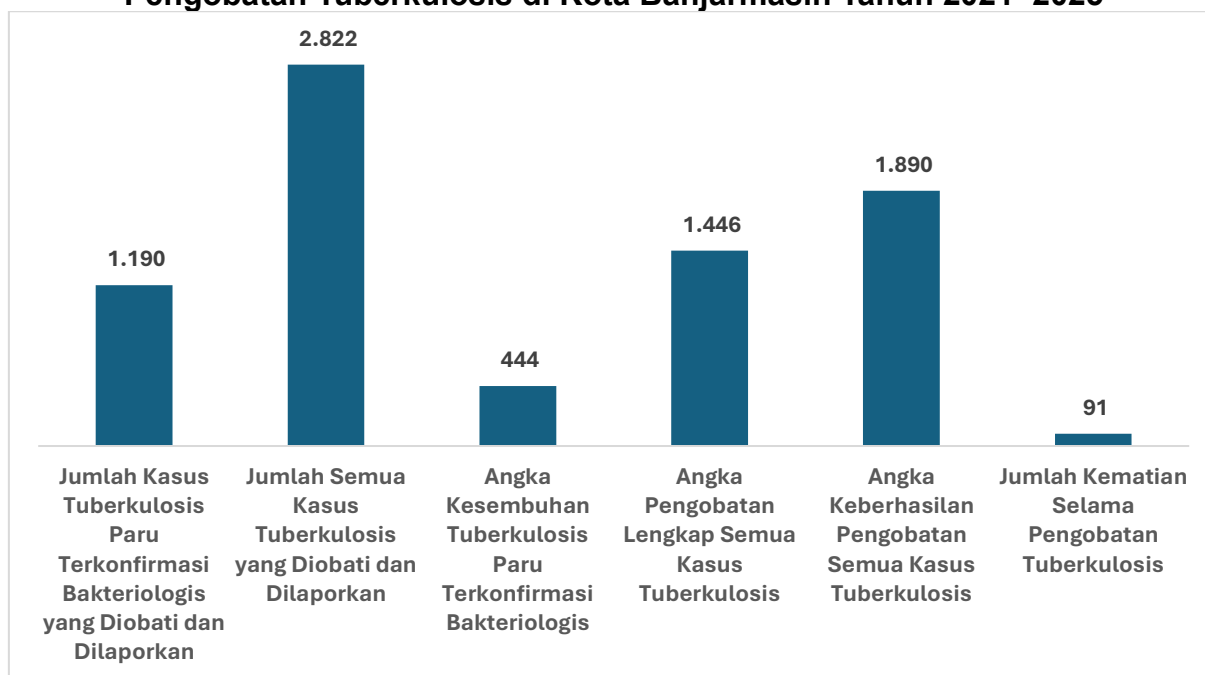
Grafik 7.5 Jumlah Terduga Tuberkulosis, Kasus Tuberkulosis, dan Kasus Tuberkulosis Anak di Kota Banjarmasin Tahun 2025



Berdasarkan data tahun 2025, jumlah orang terduga TBC yang mendapatkan pelayanan kesehatan sesuai standar di Kota Banjarmasin tercatat sebanyak 14.848 orang, dengan capaian 109,1% terhadap target yang ditetapkan. Jumlah semua kasus TBC yang ditemukan dan diobati sebanyak 2.774 kasus, dengan perkiraan insiden TBC absolut sebesar 2.799 kasus. Cakupan penemuan kasus TBC mencapai 99,1%.

Risiko penularan TBC dapat dikurangi jika semua pasien terdiagnosis dan diobati sampai sembuh.

Grafik 7.6 Angka Kesembuhan, Pengobatan Lengkap, dan Keberhasilan Pengobatan Tuberkulosis di Kota Banjarmasin Tahun 2021–2025



Data tentang kasus tuberkulosis pada tahun 2025 menunjukkan jumlah kasus tuberkulosis paru terkonfirmasi bakteriologis yang ditemukan dan diobati sebanyak 1.190 kasus. Jumlah semua kasus tuberkulosis yang ditemukan dan diobati sebanyak 2.822 kasus.

Angka kesembuhan (*Cure Rate*) tuberkulosis paru terkonfirmasi bakteriologis tercatat sebesar 37,3%, angka pengobatan lengkap (*Complete Rate*) sebesar 51,2%, dan angka keberhasilan pengobatan (*Success Rate*) sebesar 67,0%. Jumlah kematian selama pengobatan tercatat sebanyak 91 orang (3,2%).

Upaya yang perlu dilakukan untuk menurunkan *Case Rate* dan meningkatkan *Success Rate* adalah dengan meningkatkan sosialisasi penanggulangan TBC Paru dengan manajemen DOTS melalui jejaring internal maupun eksternal rumah sakit serta sektor terkait lainnya. Selain meningkatkan jangkauan pelayanan, upaya yang tidak kalah penting dalam rangka penanggulangan penyakit TBC Paru adalah meningkatkan kesehatan lingkungan serta perilaku hidup bersih dan sehat di masyarakat.

7.2.2 Pneumonia Balita

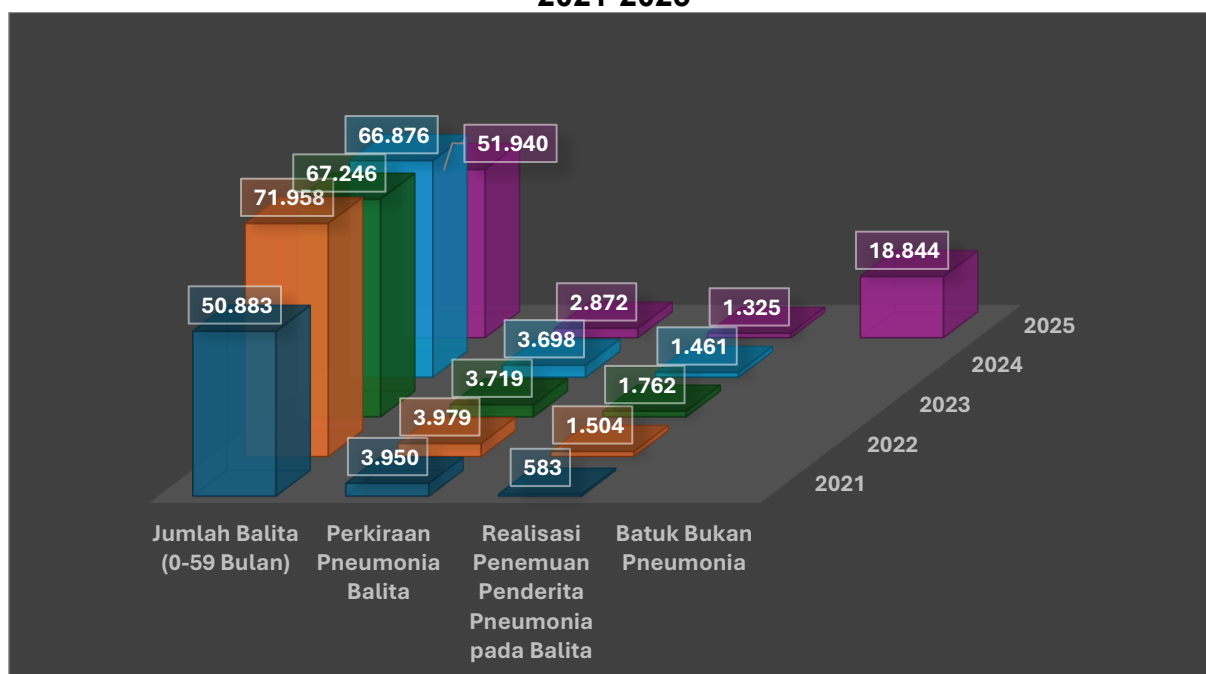
Pneumonia merupakan infeksi akut yang menyerang jaringan paru-paru (*alveoli*) yang dapat disebabkan oleh berbagai mikroorganisme seperti virus, bakteri,

maupun jamur. Penyakit ini masih menjadi salah satu penyebab utama kesakitan dan kematian pada balita, sehingga pengendalian pneumonia pada kelompok usia ini menjadi prioritas dalam program kesehatan.

Pneumonia pada balita umumnya ditandai dengan gejala batuk dan atau kesulitan bernapas, seperti napas cepat serta tarikan dinding dada bagian bawah ke dalam (TDDK). Frekuensi napas cepat disesuaikan dengan usia, yaitu ≥ 60 kali per menit pada usia 0–2 bulan, ≥ 50 kali per menit pada usia 2–12 bulan, dan ≥ 40 kali per menit pada usia 12–59 bulan.

Upaya pengendalian pneumonia balita dilakukan melalui peningkatan penemuan kasus dan tatalaksana sesuai standar, yang dilaksanakan melalui pelayanan kesehatan tingkat pertama seperti puskesmas, puskesmas pembantu, serta posyandu melalui pendekatan Manajemen Terpadu Balita Sakit (MTBS). Selain itu, upaya pencegahan juga dilakukan melalui peningkatan status gizi, pemberian imunisasi lengkap, penerapan perilaku hidup bersih dan sehat (PHBS), serta perbaikan sanitasi lingkungan. Gambaran capaian program pengendalian pneumonia balita di Kota Banjarmasin dapat dilihat dari jumlah kasus yang ditemukan dan ditangani serta cakupan pelayanan pneumonia balita dalam beberapa tahun terakhir.

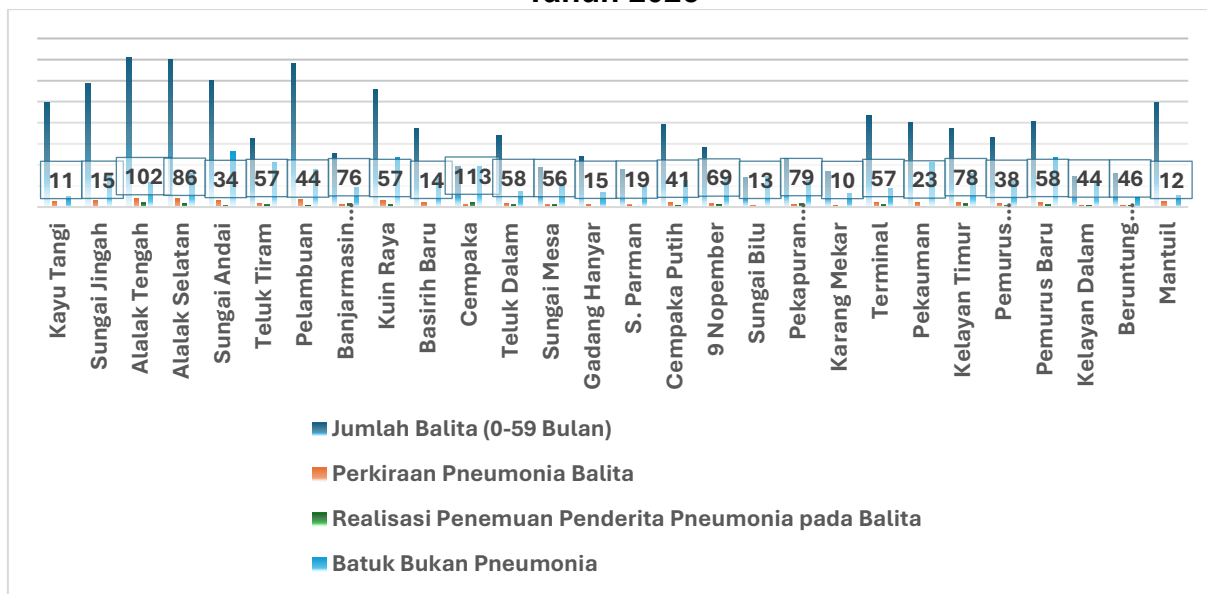
Grafik 7.7 Penemuan Kasus Pneumonia pada Balita di Kota Banjarmasin Tahun 2021-2025



Berdasarkan data tahun 2025, jumlah balita (0–59 bulan) yang tercatat di fasilitas pelayanan kesehatan di Kota Banjarmasin adalah 51.940 anak. Dari populasi tersebut, terdapat 20.546 kunjungan balita dengan keluhan batuk atau kesukaran bernapas.

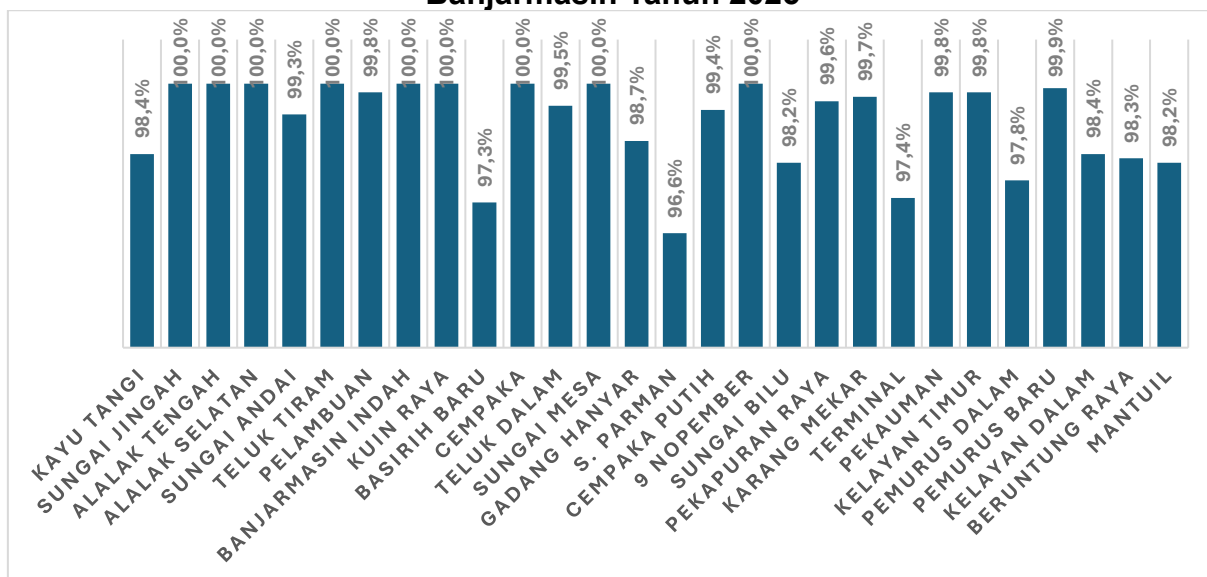
Dari total kunjungan tersebut, ditemukan 1.325 kasus pneumonia pada balita yang telah ditangani. Sisanya, sebanyak 18.844 kasus, didiagnosis sebagai batuk bukan pneumonia. Data ini menunjukkan bahwa dari seluruh balita yang datang dengan keluhan pernapasan, sebagian besar (sekitar 91,7%) tidak mengalami pneumonia, namun tetap memerlukan penanganan sesuai standar untuk mencegah komplikasi.

Grafik 7.8 Penemuan Kasus Pneumonia di Puskesmas Se-Kota Banjarmasin Tahun 2025



Penemuan kasus pneumonia pada balita di tingkat puskesmas menunjukkan variasi antar wilayah. Puskesmas dengan penemuan kasus tertinggi adalah Puskesmas Cempaka dengan 113 kasus, diikuti oleh Puskesmas Alalak Tengah dengan 102 kasus, dan Puskesmas Alalak Selatan dengan 86 kasus.

Grafik 7.9 Persentase Tatalaksana Standar Pneumonia di Puskesmas Se-Kota Banjarmasin Tahun 2025



Persentase balita yang diberikan tatalaksana standar pneumonia di Kota Banjarmasin tahun 2025 mencapai 99,3%. Seluruh puskesmas (28 puskesmas) telah melaksanakan tatalaksana standar dengan capaian berkisar antara 96,6% hingga 100%, melebihi standar minimal 60%.

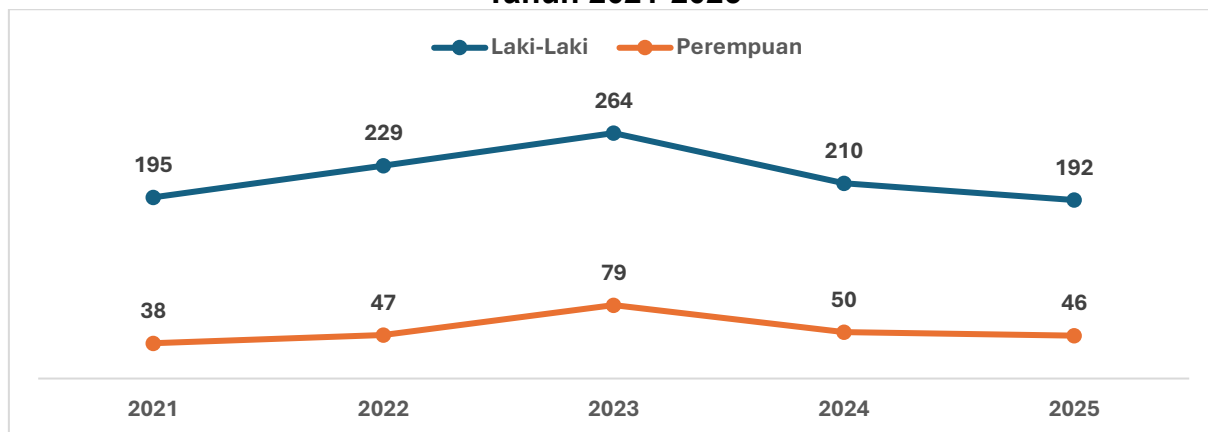
7.2.3 HIV dan AIDS

HIV dan AIDS masih menjadi masalah kesehatan masyarakat yang memerlukan perhatian serius karena berdampak terhadap kualitas hidup masyarakat serta berpotensi meningkatkan angka kesakitan dan kematian. Penularan HIV umumnya terjadi melalui perilaku berisiko, seperti hubungan seksual tidak aman, penggunaan jarum suntik tidak steril, serta penularan dari ibu ke anak selama kehamilan, persalinan, dan menyusui.

Virus *Human Immunodeficiency Virus* (HIV) menyerang sistem kekebalan tubuh sehingga penderita menjadi rentan terhadap berbagai infeksi. Apabila tidak ditangani dengan baik, infeksi HIV dapat berkembang menjadi *Acquired Immune Deficiency Syndrome* (AIDS). Oleh karena itu, upaya deteksi dini melalui layanan *Voluntary Counseling and Testing* (VCT) serta pemeriksaan lainnya menjadi penting untuk mengetahui status HIV sedini mungkin.

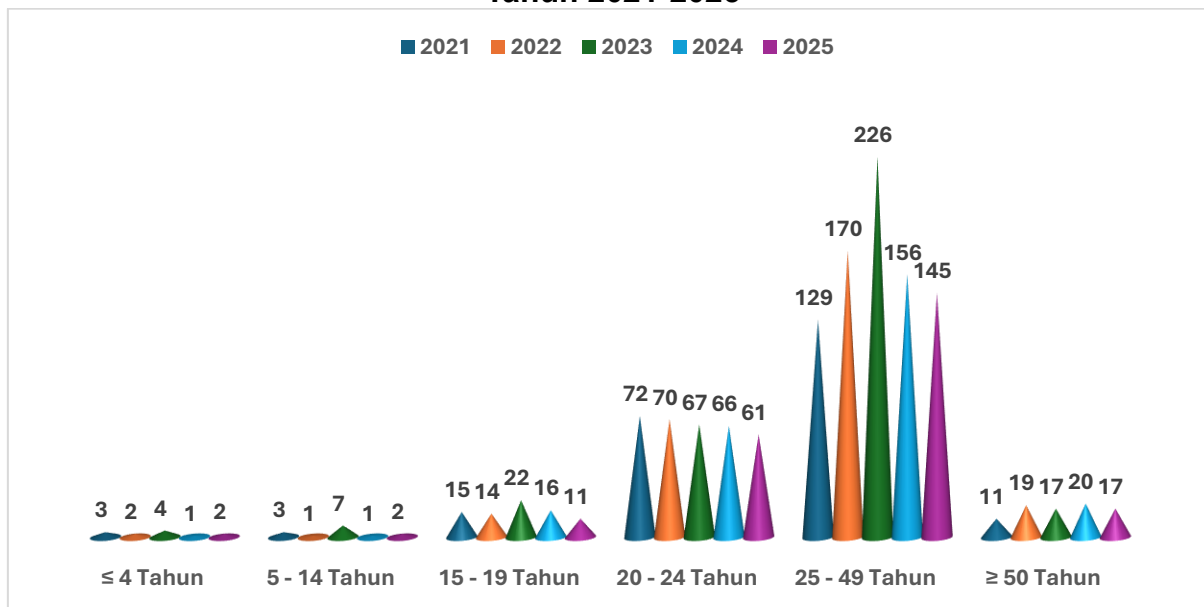
Upaya pengendalian HIV dan AIDS di Kota Banjarmasin dilakukan melalui berbagai kegiatan, antara lain peningkatan layanan tes dan konseling HIV, penjangkauan populasi berisiko, sosialisasi dan edukasi kepada masyarakat, serta penguatan kemitraan dengan berbagai pihak termasuk fasilitas pelayanan kesehatan dan organisasi masyarakat. Selain itu, peningkatan akses terhadap pengobatan dan perawatan bagi Orang Dengan HIV (ODHIV) juga menjadi bagian penting dalam upaya pengendalian. Gambaran perkembangan kasus HIV dan AIDS di Kota Banjarmasin dapat dilihat dari jumlah kasus yang dilaporkan dalam beberapa tahun terakhir.

Grafik 7.10 Jumlah Kasus HIV Menurut Jenis Kelamin di Kota Banjarmasin Tahun 2021-2025



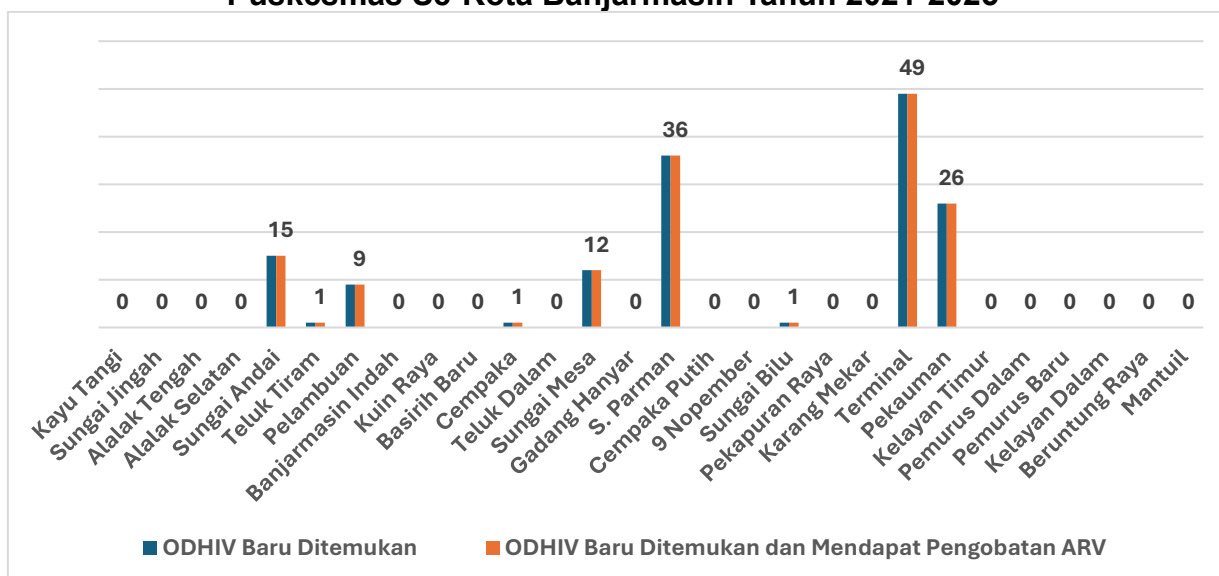
Berdasarkan data tahun 2025, jumlah kasus HIV yang ditemukan di Kota Banjarmasin tercatat sebanyak 238 kasus. Dari jumlah tersebut, kasus pada laki-laki mendominasi dengan 192 kasus (80,7%), sedangkan kasus pada perempuan tercatat sebanyak 46 kasus (19,3%).

Grafik 7.11 Jumlah Kasus HIV Menurut Kelompok Umur di Kota Banjarmasin Tahun 2021-2025



Berdasarkan kelompok umur, kasus HIV paling banyak ditemukan pada kelompok usia produktif 25–49 tahun sebanyak 145 kasus (60,9%), diikuti oleh kelompok usia 20–24 tahun sebanyak 61 kasus (25,6%). Kelompok usia 15–19 tahun tercatat 11 kasus (4,6%), sedangkan kelompok usia ≤4 tahun dan ≥50 tahun masing-masing tercatat 2 kasus (0,8%) dan 17 kasus (7,1%). Kelompok usia 5–14 tahun juga tercatat 2 kasus (0,8%).

Grafik 7.12 Persentase ODHIV Baru Mendapatkan Pengobatan ARV di Puskesmas Se-Kota Banjarmasin Tahun 2021-2025



Upaya pengobatan bagi ODHIV baru di Kota Banjarmasin menunjukkan hasil yang sangat baik. Dari 150 ODHIV baru yang ditemukan pada tahun 2025, seluruhnya (100%) telah mendapatkan pengobatan *Antiretroviral* (ARV). Capaian ini tercapai di berbagai puskesmas yang melaporkan kasus baru, seperti Puskesmas Sungai Andai, Teluk Tiram, Pelambuan, Cempaka, Sungai Mesa, S. Parman, Sungai Bilu, Terminal, dan Pekauman. Selain itu, cakupan pelayanan deteksi dini juga menunjukkan angka yang tinggi. Dari estimasi 21.478 orang dengan risiko terinfeksi HIV, tercatat 23.258 orang telah mendapatkan pelayanan deteksi dini HIV sesuai standar, dengan persentase cakupan mencapai 108,3%.

7.2.4 Diare

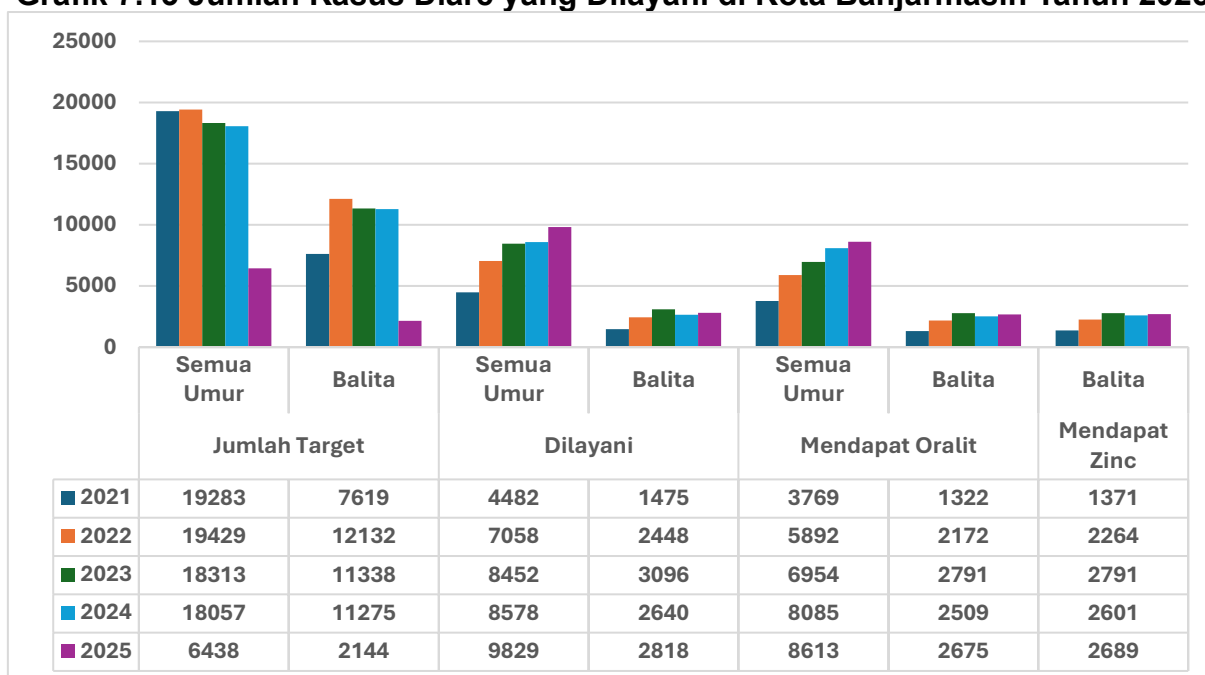
Diare merupakan penyakit yang ditandai dengan perubahan konsistensi tinja menjadi lembek hingga cair serta frekuensi buang air besar lebih sering dari biasanya, yaitu tiga kali atau lebih dalam sehari. Penyakit ini dapat terjadi pada semua kelompok umur, namun lebih berisiko menimbulkan dampak serius pada balita apabila tidak ditangani dengan tepat.

Penyebab diare dapat berasal dari berbagai faktor, antara lain infeksi, keracunan makanan, alergi, malabsorpsi, serta kondisi lainnya, namun yang paling sering ditemukan adalah diare akibat infeksi dan keracunan. Penularan diare umumnya berkaitan dengan perilaku hidup bersih dan sehat, kualitas air minum, serta kondisi sanitasi lingkungan.

Upaya pengendalian diare dilakukan melalui peningkatan penemuan dan penanganan kasus sesuai standar, promosi kesehatan terkait higiene dan sanitasi, serta peningkatan akses terhadap air bersih dan sanitasi yang layak. Selain itu, pelayanan Layanan Rehidrasi Oral Aktif (LROA) di puskesmas menjadi salah satu upaya penting dalam menurunkan risiko kematian akibat diare melalui edukasi dan penanganan dini di masyarakat.

Gambaran capaian pengendalian diare di Kota Banjarmasin dapat dilihat dari persentase kasus diare yang ditemukan dan ditangani pada semua kelompok umur maupun pada balita dalam beberapa tahun terakhir.

Grafik 7.13 Jumlah Kasus Diare yang Dilayani di Kota Banjarmasin Tahun 2025



Berdasarkan data tahun 2025, jumlah penduduk di Kota Banjarmasin tercatat sebanyak 670.836 jiwa. Dari jumlah tersebut, target penemuan kasus diare yang ditetapkan adalah 6.438 kasus untuk semua umur dan 2.144 kasus untuk balita.

Realisasi penemuan kasus diare yang dilayani pada tahun 2025 menunjukkan capaian yang melampaui target. Untuk semua umur, tercatat 9.829 kasus diare yang dilayani, dengan persentase pencapaian sebesar 152,7% terhadap target. Sementara itu, untuk kasus pada balita, tercatat 2.818 kasus yang dilayani, dengan persentase pencapaian sebesar 131,4% terhadap target. Angka kesakitan diare per 1.000 penduduk tercatat sebesar 270 untuk semua umur dan 843 untuk balita.

Kualitas penanganan kasus diare di Kota Banjarmasin tahun 2025 juga menunjukkan hasil yang sangat baik. Dari total kasus diare yang dilayani pada semua umur (9.829 kasus), sebanyak 8.613 kasus (87,6%) telah mendapatkan terapi oralit sesuai standar.

Khusus untuk kasus pada balita, penanganan dengan obat penunjang Zinc menunjukkan capaian yang tinggi. Dari 2.818 kasus balita yang ditemukan, sebanyak 2.689 kasus (95,4%) telah mendapatkan suplementasi Zinc. Selain itu, 2.675 kasus balita (94,9%) juga telah mendapatkan terapi oralit. Tingginya cakupan pemberian oralit dan Zinc ini menunjukkan bahwa tatalaksana standar diare telah diterapkan dengan baik di fasilitas pelayanan kesehatan dasar.

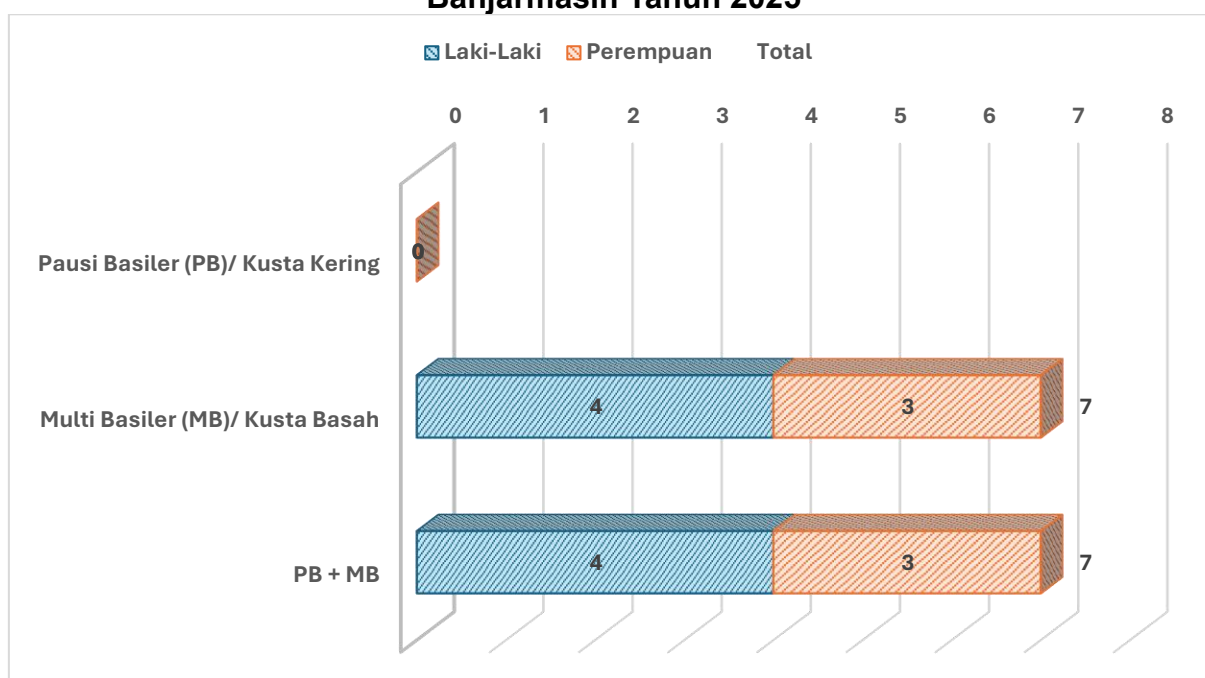
7.2.5 Kusta

Kusta merupakan penyakit infeksi kronis yang disebabkan oleh bakteri *Mycobacterium leprae* yang terutama menyerang kulit dan saraf tepi. Apabila tidak ditangani dengan baik, penyakit ini dapat berkembang menjadi kondisi yang lebih berat dan menyebabkan kecacatan permanen pada kulit, saraf, mata, serta anggota gerak.

Upaya pengendalian kusta difokuskan pada penemuan kasus secara dini, pengobatan yang tepat dan tuntas, serta pencegahan kecacatan. Salah satu indikator penting dalam program kusta adalah angka penemuan kasus baru (*New Case Detection Rate/NCDR*) yang digunakan untuk menggambarkan tingkat penemuan penderita di suatu wilayah.

Penanganan yang tidak optimal dapat menyebabkan progresivitas penyakit yang berdampak pada penurunan kualitas hidup penderita. Oleh karena itu, diperlukan peningkatan deteksi dini, kepatuhan pengobatan, serta edukasi kepada masyarakat untuk mengurangi stigma dan meningkatkan kesadaran terhadap penyakit kusta. Gambaran kasus baru kusta yang ditemukan dan tercatat di Kota Banjarmasin dapat dilihat pada grafik berikut.

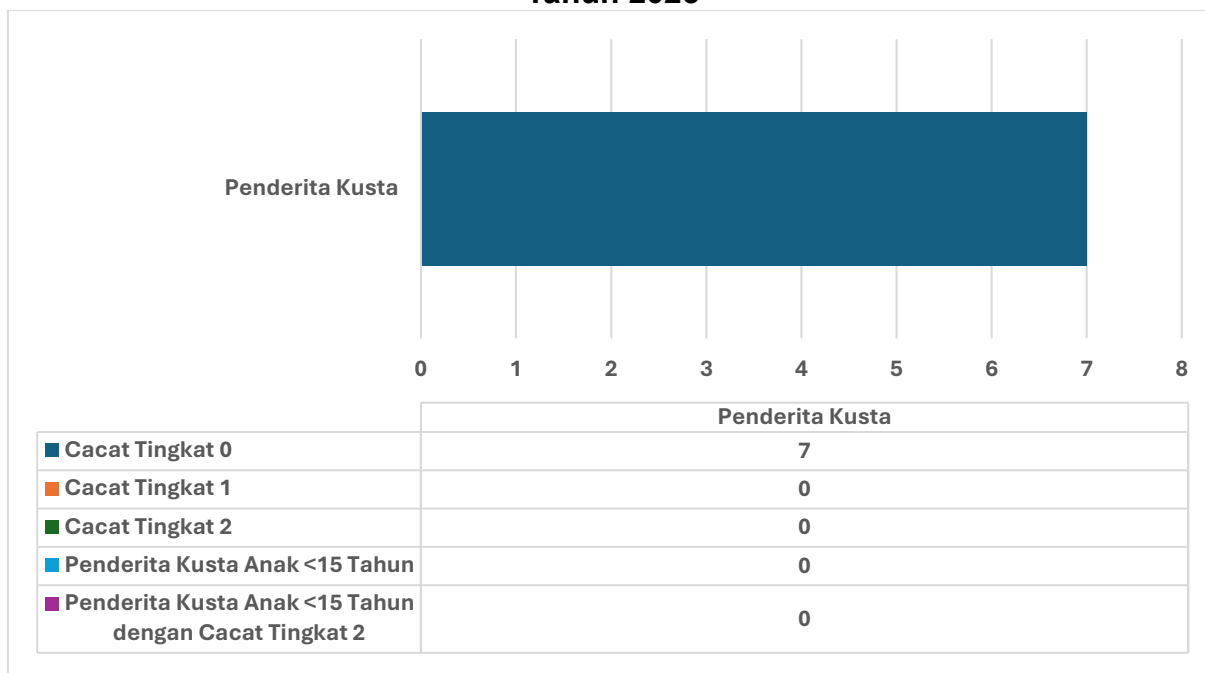
Grafik 7.14 Jumlah Kasus Baru Kusta Menurut Jenis Kelamin dan Tipe di Kota Banjarmasin Tahun 2025



Berdasarkan data tahun 2025, jumlah kasus baru kusta yang ditemukan di Kota Banjarmasin tercatat sebanyak 7 kasus. Seluruh kasus tersebut merupakan tipe Multi Basiler (MB) atau kusta basah, sedangkan kasus tipe *Pausi Basiler* (PB) atau kusta kering tidak ditemukan.

Ditinjau berdasarkan jenis kelamin, kasus baru kusta lebih banyak ditemukan pada laki-laki sebanyak 4 kasus (57,1%) dibandingkan perempuan sebanyak 3 kasus (42,9%). Angka penemuan kasus baru (*New Case Detection Rate/NCDR*) tercatat sebesar 1,0 per 100.000 penduduk, dengan rincian 1,2 per 100.000 penduduk untuk laki-laki dan 0,9 per 100.000 penduduk untuk perempuan.

Grafik 7.15 Tingkat Kecacatan Penderita Kusta Baru di Kota Banjarmasin Tahun 2025



Dari 7 kasus baru kusta yang ditemukan, seluruhnya (100%) tercatat dalam kondisi cacat tingkat 0, yang berarti tidak ditemukan kecacatan pada saat diagnosis. Tidak ada kasus baru dengan cacat tingkat 1 maupun cacat tingkat 2. Angka cacat tingkat 2 per 1.000.000 penduduk tercatat sebesar 0,0.

Selain itu, tidak ditemukan kasus kusta baru pada anak usia di bawah 15 tahun. Hal ini menunjukkan bahwa penularan kusta pada kelompok usia anak dapat dikendalikan dengan baik.

Angka prevalensi kusta di Kota Banjarmasin tahun 2025 tercatat sebesar 0,1 per 10.000 penduduk. Jumlah kasus kusta yang terdaftar dan sedang dalam pengobatan sebanyak 7 kasus, seluruhnya merupakan penderita dewasa dengan tipe Multi Basiler (MB).

Dari sisi penyelesaian pengobatan, penderita kusta tipe MB yang selesai berobat (*Release From Treatment/RFT*) mencapai 87,5%. Dari 8 penderita baru tipe MB yang tercatat pada kohort tahun 2023, sebanyak 7 penderita telah menyelesaikan pengobatan dengan tuntas. Sementara itu, untuk penderita tipe PB tidak terdapat kasus yang selesai berobat karena tidak ada penderita baru pada kohort tahun 2024.

7.3 Penyakit yang Dapat Dicegah Dengan Imunisasi (PD3I)

Penyakit yang Dapat Dicegah Dengan Imunisasi (PD3I) merupakan kelompok penyakit menular yang dapat dicegah melalui pemberian imunisasi. Penyakit-penyakit ini berpotensi menimbulkan kejadian luar biasa (KLB), kematian, serta beban pembiayaan kesehatan yang tinggi apabila tidak dilakukan upaya pencegahan secara optimal.

Imunisasi merupakan salah satu intervensi kesehatan yang efektif dalam menurunkan angka kesakitan, kecacatan, dan kematian akibat penyakit menular. Selain memberikan perlindungan individu, imunisasi juga berperan dalam membentuk kekebalan kelompok (*herd immunity*) sehingga dapat mencegah terjadinya penularan di masyarakat.

Beberapa penyakit yang termasuk dalam PD3I antara lain tuberkulosis, difteri, pertusis, tetanus, hepatitis B, polio, dan campak, yang dapat dicegah melalui pemberian imunisasi dasar lengkap pada bayi dan imunisasi lanjutan sesuai dengan program nasional.

Upaya pengendalian PD3I di Kota Banjarmasin dilakukan melalui peningkatan cakupan imunisasi, pemantauan kejadian penyakit, serta penguatan surveilans dan respons terhadap potensi kejadian luar biasa. Gambaran capaian program imunisasi dan kejadian PD3I dapat dilihat pada indikator-indikator terkait dalam beberapa tahun terakhir.

7.3.1 Acute Flaccid Paralysis (AFP) Non Polio

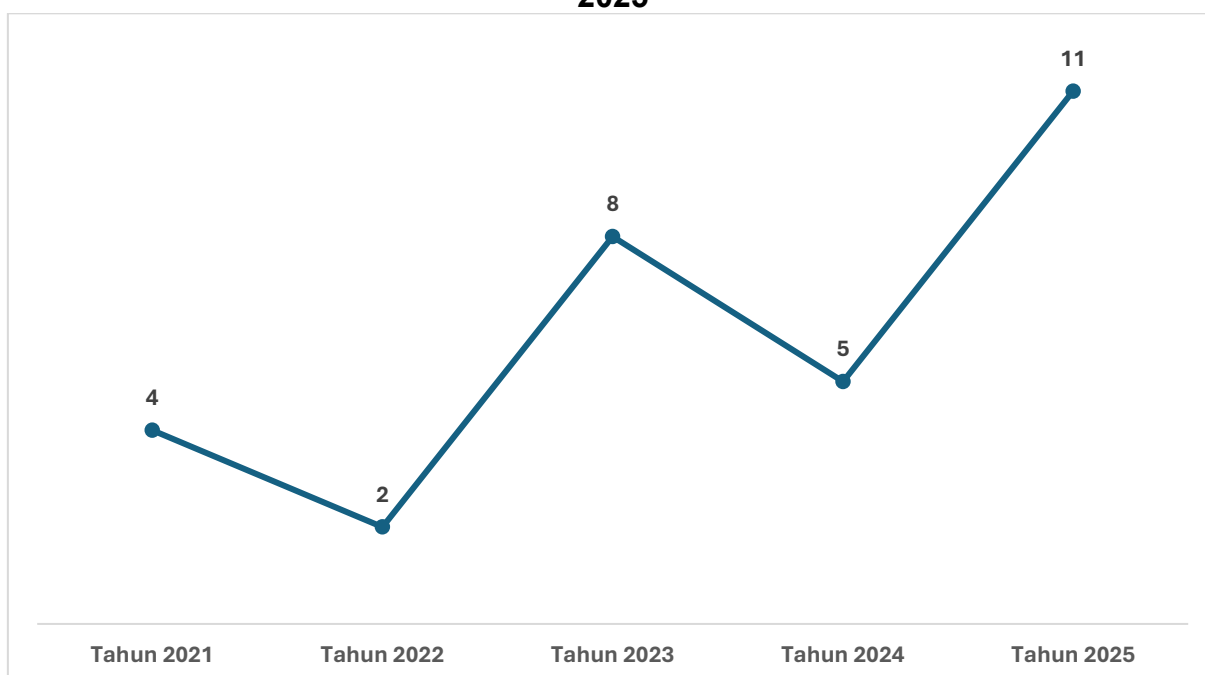
Polio merupakan penyakit infeksi virus yang menyerang sistem saraf dan umumnya menyerang anak balita. Penyakit ini menular terutama melalui jalur fekal-oral dan ditandai dengan gejala awal berupa demam, lelah, sakit kepala, mual, kaku di leher, serta nyeri pada tungkai dan lengan. Pada sebagian kasus, infeksi polio dapat menyebabkan kelumpuhan permanen, khususnya pada tungkai, dengan risiko kematian akibat kelumpuhan otot pernapasan.

Surveilans *Acute Flaccid Paralysis* (AFP) merupakan pengamatan yang dilakukan terhadap semua kasus lumpuh layuh akut pada anak usia di bawah 15 tahun. Kelompok usia ini merupakan kelompok rentan terhadap penyakit polio. Surveilans AFP dilaksanakan dalam upaya mendeteksi adanya transmisi virus polio liar dan merupakan indikator sensitivitas deteksi virus polio liar. Selain itu, surveilans

AFP juga penting untuk mendokumentasikan tidak adanya virus polio liar sebagai persyaratan sertifikasi bebas polio.

Non Polio AFP adalah kasus lumpuh layuh akut yang diduga sebagai kasus polio sampai dibuktikan dengan pemeriksaan laboratorium bahwa kasus tersebut bukan kasus polio. Di Kota Banjarmasin, kasus AFP Non Polio menjadi salah satu indikator pemantauan program pengendalian penyakit yang dapat dicegah dengan imunisasi.

Grafik 7.16 Jumlah Kasus AFP (Non Polio) di Kota Banjarmasin Tahun 2021–2025



Berdasarkan data tahun 2025, jumlah penduduk Kota Banjarmasin berusia di bawah 15 tahun tercatat sebanyak 149.526 jiwa. Dari populasi tersebut, ditemukan 11 kasus AFP Non Polio yang tersebar di beberapa puskesmas.

Kasus tersebut ditemukan di Puskesmas Alalak Selatan dengan jumlah tertinggi yaitu 3 kasus, diikuti oleh Puskesmas Terminal dengan 2 kasus. Sisanya tersebar di Puskesmas Sungai Jingah, Alalak Tengah, Basirih Baru, Sungai Mesa, Pekapuran Raya, dan Kelayan Timur, masing-masing mencatat 1 kasus. Sebagian besar puskesmas lainnya tidak melaporkan kasus AFP Non Polio pada tahun 2025.

Angka penemuan kasus AFP Non Polio (*AFP Rate*) di Kota Banjarmasin tahun 2025 tercatat sebesar 7,4 per 100.000 penduduk usia <15 tahun. Angka ini menunjukkan bahwa sistem surveilans AFP di Kota Banjarmasin masih berjalan dengan sangat baik, mengingat standar minimum surveilans yang direkomendasikan oleh WHO adalah minimal 2 kasus per 100.000 penduduk usia <15 tahun untuk

memastikan sensitivitas deteksi virus polio liar. Capaian yang melampaui standar ini mengindikasikan kemampuan deteksi dini yang optimal di wilayah Kota Banjarmasin.

7.3.2 Difteri

Difteri merupakan penyakit menular akut yang disebabkan oleh bakteri *Corynebacterium diphtheriae*. Gejala awal penyakit ini berupa demam, serta munculnya *pseudomembrane* (selaput tipis) berwarna putih keabuan pada tenggorok yang tidak mudah lepas dan mudah berdarah. Kondisi ini dapat disertai dengan nyeri menelan, pembengkakan leher yang menyerupai leher sapi (*bullneck*), serta sesak napas disertai bunyi stridor.

Penyakit difteri dapat menyerang siapa saja yang tidak memiliki kekebalan, terutama pada kelompok anak usia 1–10 tahun. Faktor risiko penularan meningkat pada kondisi kepadatan penduduk, sanitasi lingkungan yang kurang baik, serta rendahnya cakupan imunisasi. Pencegahan difteri dilakukan melalui pemberian imunisasi DPT-HB-Hib secara lengkap sesuai jadwal.

Upaya pengendalian difteri di Kota Banjarmasin dilakukan melalui peningkatan cakupan imunisasi, pemantauan kejadian kasus, serta penanganan cepat dan tepat apabila ditemukan kasus.

Berdasarkan data tahun 2025, Kota Banjarmasin tidak melaporkan adanya kasus difteri baru. Seluruh 28 puskesmas di wilayah kerja Dinas Kesehatan Kota Banjarmasin mencatat nol kasus difteri, baik pada laki-laki maupun perempuan.

Kondisi ini menunjukkan bahwa upaya pencegahan melalui cakupan imunisasi yang tinggi dan surveilans yang ketat di Kota Banjarmasin berjalan efektif. Tidak adanya kasus difteri selama tahun 2025 merupakan indikator positif dalam pengendalian penyakit yang dapat dicegah dengan imunisasi (PD3I) di wilayah ini.

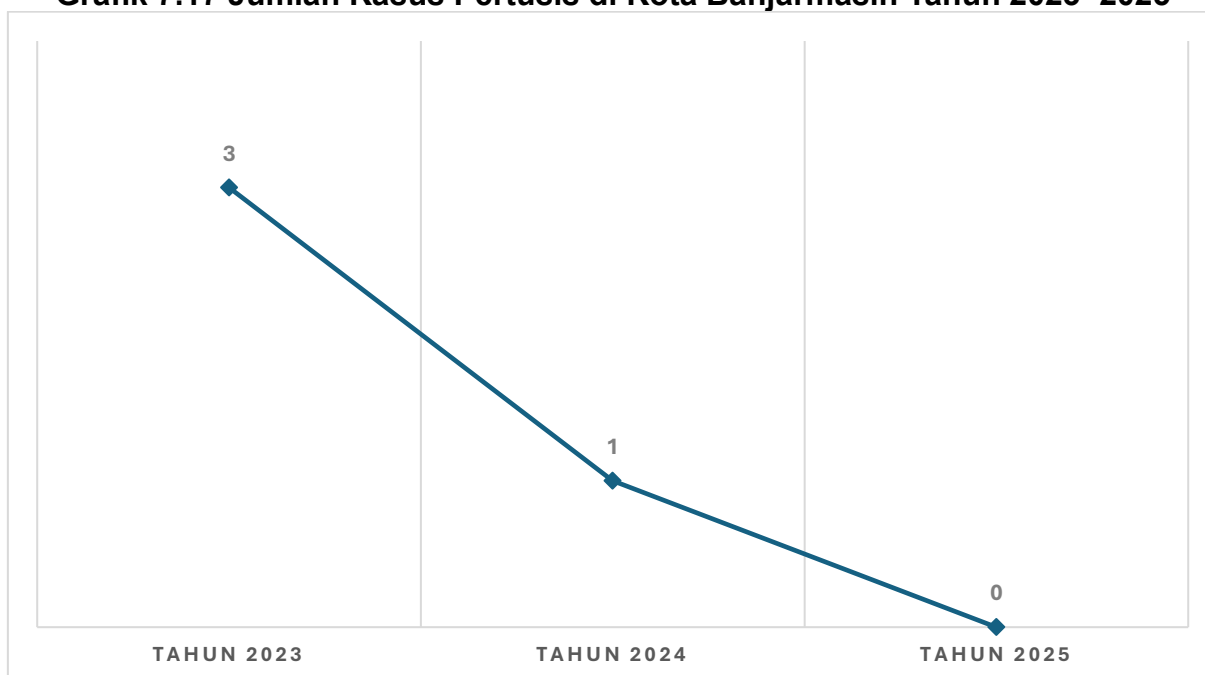
7.3.3 Pertusis (Batuk Rejan)

Pertusis atau batuk rejan merupakan penyakit menular yang disebabkan oleh bakteri *Bordetella pertussis*. Penyakit ini ditandai dengan gejala batuk beruntun yang disertai tarikan napas khas (*whoop*) dan dapat diikuti dengan muntah. Lama batuk dapat berlangsung hingga 1–3 bulan sehingga dikenal juga sebagai batuk 100 hari.

Penyakit ini umumnya menyerang anak usia di bawah 1 tahun dan penularannya terjadi melalui droplet atau batuk dari penderita. Upaya pencegahan pertusis dilakukan melalui pemberian imunisasi DPT-HB sebanyak 3 kali pada usia 2 bulan, 3 bulan, dan 4 bulan sesuai dengan jadwal imunisasi nasional.

Upaya pengendalian pertusis di Kota Banjarmasin dilakukan melalui peningkatan cakupan imunisasi, pemantauan kejadian kasus, serta penanganan cepat apabila ditemukan kasus.

Grafik 7.17 Jumlah Kasus Pertusis di Kota Banjarmasin Tahun 2023–2025



Berdasarkan data tahun 2025, Kota Banjarmasin mencatat 3 kasus pertusis baru. Kasus tersebut tersebar di dua puskesmas, yaitu Puskesmas S. Parman dengan 1 kasus dan Puskesmas Mantuil dengan 2 kasus.

Ditinjau berdasarkan jenis kelamin, kasus pertusis ditemukan pada 2 laki-laki dan 1 perempuan. Tidak terdapat kasus kematian akibat pertusis pada tahun 2025, sehingga *Case Fatality Rate* (CFR) tercatat sebesar 0%.

Meskipun jumlah kasus relatif rendah, pemantauan tetap dilakukan secara berkelanjutan untuk memastikan cakupan imunisasi yang tinggi dapat mempertahankan tren penurunan kasus pertusis di wilayah ini.

7.3.4 Tetanus Neonatorum

Tetanus neonatorum merupakan penyakit yang terjadi pada bayi baru lahir dan umumnya disebabkan oleh infeksi bakteri *Clostridium tetani*. Bakteri ini menghasilkan racun neurotoksin yang menyerang sistem saraf pusat dan dapat ditemukan di tanah, debu, serta kotoran hewan.

Penyakit ini terjadi ketika bakteri masuk ke tubuh bayi melalui luka, seperti pada praktik persalinan yang tidak higienis atau pemotongan tali pusar dengan alat-alat yang tidak steril. Risiko terjadinya tetanus neonatorum meningkat apabila ibu tidak

terlindungi oleh vaksin Tetanus Toksoid (TT) pada masa kehamilan, yang juga meningkatkan risiko bagi ibu itu sendiri.

Upaya pencegahan tetanus neonatorum dilakukan melalui pemberian imunisasi TT pada ibu hamil, peningkatan kualitas pelayanan persalinan yang steril, serta edukasi kepada masyarakat tentang pentingnya kebersihan dalam proses persalinan.

Berdasarkan data tahun 2025, Kota Banjarmasin tidak melaporkan adanya kasus tetanus neonatorum. Seluruh 28 puskesmas di wilayah kerja Dinas Kesehatan Kota Banjarmasin mencatat nol kasus, baik pada laki-laki maupun perempuan. Tidak terdapat kasus kematian akibat penyakit ini.

Kondisi ini menunjukkan bahwa upaya pencegahan melalui cakupan imunisasi yang tinggi dan peningkatan standar pelayanan persalinan di Kota Banjarmasin berjalan efektif. Tidak adanya kasus tetanus neonatorum selama tahun 2025 merupakan indikator positif dalam upaya eliminasi penyakit yang dapat dicegah dengan imunisasi (PD3I) di wilayah ini.

7.3.5 Hepatitis B

Hepatitis B merupakan infeksi serius pada hati yang disebabkan oleh virus Hepatitis B (HBV). Infeksi ini dapat menyebabkan kondisi akut maupun kronis, dan apabila tidak ditangani dengan baik dapat berkembang menjadi sirosis, kanker hati, atau gagal hati.

Penularan Hepatitis B dapat terjadi melalui berbagai cara, termasuk penularan secara vertikal dari ibu positif Hepatitis B ke bayi yang dilahirkannya. Program nasional pengendalian Hepatitis B saat ini berfokus pada Pencegahan Penularan Ibu ke Anak (PPIA) karena sebagian besar penularan terjadi melalui jalur ini.

Upaya pengendalian Hepatitis B di Kota Banjarmasin dilakukan melalui pemberian imunisasi Hepatitis B pada bayi baru lahir, skrining pada ibu hamil, serta penanganan kasus sesuai standar.

Berdasarkan data tahun 2025, Kota Banjarmasin tidak melaporkan adanya kasus Hepatitis B baru. Seluruh 28 puskesmas di wilayah kerja Dinas Kesehatan Kota Banjarmasin mencatat nol kasus Hepatitis B, baik pada laki-laki maupun perempuan.

Kondisi ini menunjukkan bahwa upaya pencegahan melalui cakupan imunisasi yang tinggi dan skrining pada ibu hamil di Kota Banjarmasin berjalan efektif. Tidak adanya kasus Hepatitis B selama tahun 2025 merupakan indikator positif dalam pengendalian penyakit yang dapat dicegah dengan imunisasi (PD3I) di wilayah ini.

Program Pencegahan Penularan Ibu ke Anak (PPIA) yang menjadi fokus nasional tampaknya memberikan hasil yang baik di Kota Banjarmasin.

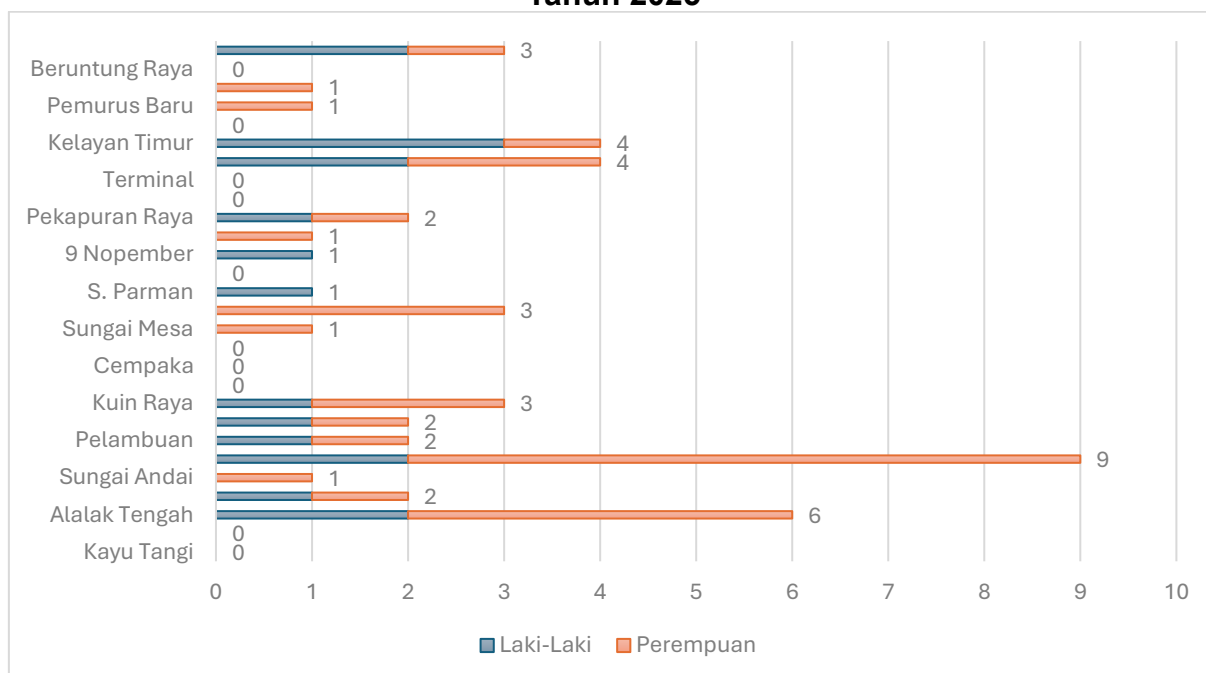
7.3.6 Campak

Campak (measles) merupakan penyakit menular yang disebabkan oleh virus measles dan menyebar melalui droplet dari batuk atau bersin penderita. Gejala awal penyakit ini meliputi demam, batuk pilek, mata merah (conjunctivitis), serta munculnya bercak kemerahan yang kemudian berkembang menjadi ruam di seluruh tubuh. Penyakit ini sering disebut juga sebagai morbili dan berpotensi menimbulkan Kejadian Luar Biasa (KLB).

Campak berat lebih berisiko terjadi pada anak-anak dengan status gizi buruk, terutama yang kekurangan vitamin A, atau pada mereka yang sistem kekebalan tubuhnya lemah akibat penyakit lain. Meskipun sebagian besar penderita dapat sembuh, komplikasi serius sering terjadi pada anak usia di bawah 5 tahun. Penegakan diagnosis dilakukan melalui pemeriksaan antibodi pada setiap kasus klinis yang ditemukan di fasilitas pelayanan kesehatan.

Upaya pengendalian campak di Kota Banjarmasin dilakukan melalui peningkatan cakupan imunisasi campak dan rubela (MR), surveilans kasus yang ketat, serta respons cepat terhadap potensi KLB.

Grafik 7.18 Jumlah Kasus Suspek Campak di Puskesmas Se-Kota Banjarmasin Tahun 2025



Berdasarkan data tahun 2025, tercatat 47 kasus suspek campak di Kota Banjarmasin. Dari jumlah tersebut, 18 kasus (38,3%) ditemukan pada laki-laki dan 29 kasus (61,7%) pada perempuan.

Ditinjau dari sebaran per puskesmas, kasus suspek campak tersebar di berbagai wilayah dengan jumlah yang bervariasi. Sebaran kasusnya meliputi:

1. Puskesmas Teluk Tiram: 9 kasus
2. Puskesmas Alalak Tengah: 6 kasus
3. Puskesmas Mantuil: 3 kasus
4. Puskesmas Kuin Raya: 3 kasus
5. Puskesmas Gadang Hanyar: 3 kasus
6. Puskesmas Kelayan Timur: 4 kasus
7. Puskesmas Pekauman: 4 kasus
8. Puskesmas S. Parman: 1 kasus
9. Puskesmas 9 Nopember: 1 kasus
10. Puskesmas Sungai Bilu: 1 kasus
11. Puskesmas Pekapuran Raya: 2 kasus
12. Puskesmas Alalak Selatan: 2 kasus
13. Puskesmas Sungai Andai: 1 kasus
14. Puskesmas Pelambuan: 2 kasus
15. Puskesmas Banjarmasin Indah: 2 kasus
16. Puskesmas Pemurus Baru: 1 kasus
17. Puskesmas Kelayan Dalam: 1 kasus

Beberapa puskesmas seperti Cempaka, Teluk Dalam, Sungai Mesa, Karang Mekar, Terminal, Pemurus Dalam, dan Beruntung Raya tidak melaporkan kasus suspek campak pada tahun 2025.

Angka Insidensi (*Incidence Rate*) kasus suspek campak di Kota Banjarmasin tahun 2025 tercatat sebesar 6,9 per 100.000 penduduk, dengan rincian 2,6 per 100.000 penduduk untuk laki-laki dan 4,2 per 100.000 penduduk untuk perempuan.

Meskipun angka insidensi relatif rendah, pemantauan tetap dilakukan secara ketat untuk mendeteksi dini potensi KLB dan memastikan cakupan imunisasi MR yang tinggi di seluruh wilayah, terutama di puskesmas dengan kasus tertinggi seperti Teluk Tiram dan Alalak Tengah.

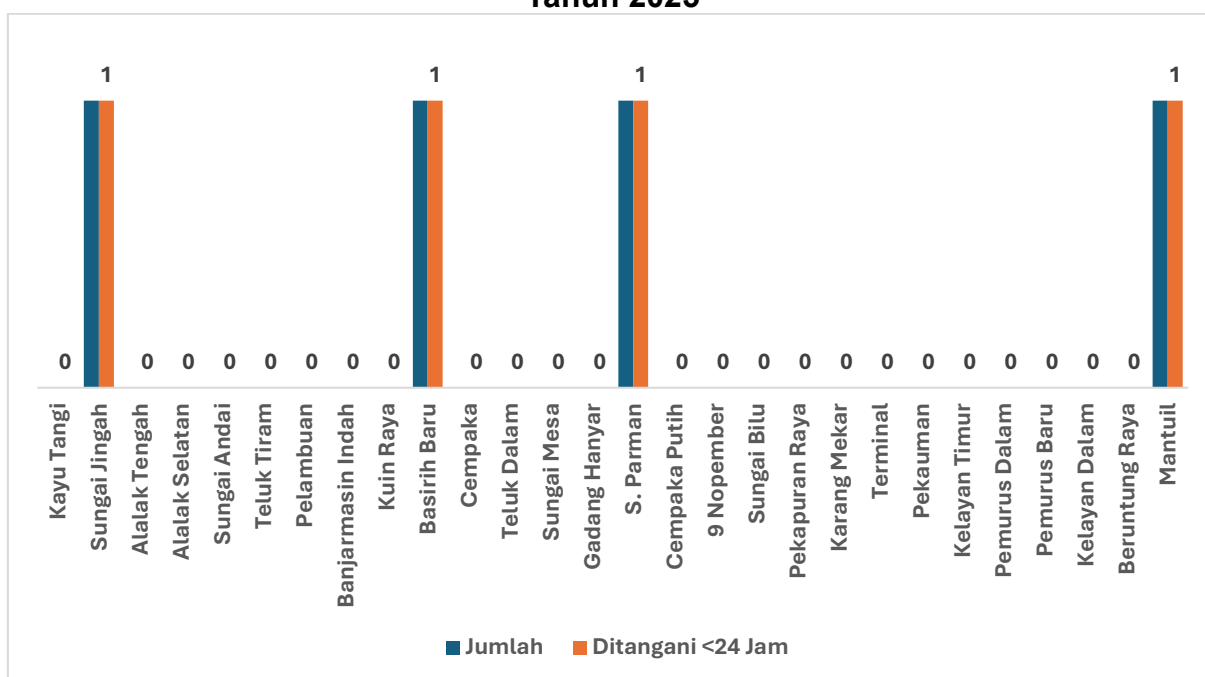
7.3.7 KLB Ditangani < 24 Jam

Kejadian Luar Biasa (KLB) merupakan status yang diterapkan untuk mengklasifikasikan peristiwa merebaknya suatu wabah penyakit atau peningkatan kejadian kesakitan dan kematian yang bermakna secara epidemiologis pada suatu daerah dalam kurun waktu tertentu. Status ini diatur berdasarkan peraturan

perundang-undangan kesehatan, di mana kriteria KLB mencakup timbulnya penyakit baru, peningkatan kasus secara terus-menerus, atau lonjakan jumlah penderita yang signifikan dibandingkan periode sebelumnya.

Upaya penanggulangan KLB dilakukan secara cepat dan tepat, dengan target penanganan dilakukan kurang dari 24 jam sejak kejadian terdeteksi. Respons yang cepat ini sangat penting untuk memutus rantai penularan, meminimalkan dampak kesehatan masyarakat, dan mencegah meluasnya wabah. Upaya pengendalian KLB di Kota Banjarmasin dilakukan melalui sistem surveilans yang ketat, kesiapsiagaan tim respons cepat, serta koordinasi lintas sektor.

Grafik 7.19 Jumlah Kasus KLB yang Ditangani < 24 Jam di Kota Banjarmasin Tahun 2025



Berdasarkan data tahun 2025, tercatat 4 kejadian KLB di Kota Banjarmasin yang tersebar di 4 puskesmas, yaitu Puskesmas Sungai Jingah, Basirih Baru, S. Parman, dan Mantuil. Seluruh kejadian KLB tersebut (100%) telah ditangani dalam waktu kurang dari 24 jam sejak kejadian terdeteksi.

Tabel 7.1 Jumlah Penderita dan Kematian pada KLB di Kota Banjarmasin Tahun 2025

| Jenis KLB | Jumlah Kejadian | Jumlah Penderita | Jumlah Kematian | CFR |
|-------------------|-----------------|------------------|-----------------|-----------|
| Pertusis | 3 | 3 | 0 | 0% |
| Keracunan Makanan | 1 | 47 | 0 | 0% |
| Total | 4 | 50 | 0 | 0% |

7.4 Penyakit Tular Vektor dan Zoonotik

Penyakit tular vektor dan zoonotik merupakan kelompok penyakit menular yang ditularkan melalui perantara vektor seperti nyamuk, tikus, atau hewan lainnya. Penyakit-penyakit ini masih menjadi masalah kesehatan masyarakat di Indonesia karena potensi penularan yang luas dan dampaknya terhadap angka kesakitan serta kematian.

Penyakit tular vektor ditularkan melalui gigitan vektor yang membawa patogen, sedangkan penyakit zoonotik merupakan penyakit yang dapat ditularkan dari hewan ke manusia. Faktor lingkungan, kepadatan penduduk, perubahan iklim, serta perilaku masyarakat menjadi faktor risiko yang memengaruhi penyebaran penyakit-penyakit ini.

Upaya pengendalian penyakit tular vektor dan zoonotik di Kota Banjarmasin dilakukan melalui berbagai strategi, antara lain pemberantasan sarang vektor, peningkatan surveilans penyakit, perbaikan sanitasi lingkungan, serta edukasi kepada masyarakat tentang perilaku hidup bersih dan sehat. Gambaran capaian program pengendalian penyakit tular vektor dan zoonotik di Kota Banjarmasin dapat dilihat pada indikator-indikator terkait dalam beberapa tahun terakhir.

7.4.1 Demam Berdarah Dengue (DBD)

Demam Berdarah Dengue (DBD) merupakan penyakit menular yang sering menimbulkan wabah dan dapat menyebabkan kematian. Penyakit ini masih menjadi salah satu masalah kesehatan masyarakat di Indonesia dengan jumlah penderita yang cenderung meningkat serta penyebaran yang semakin meluas.

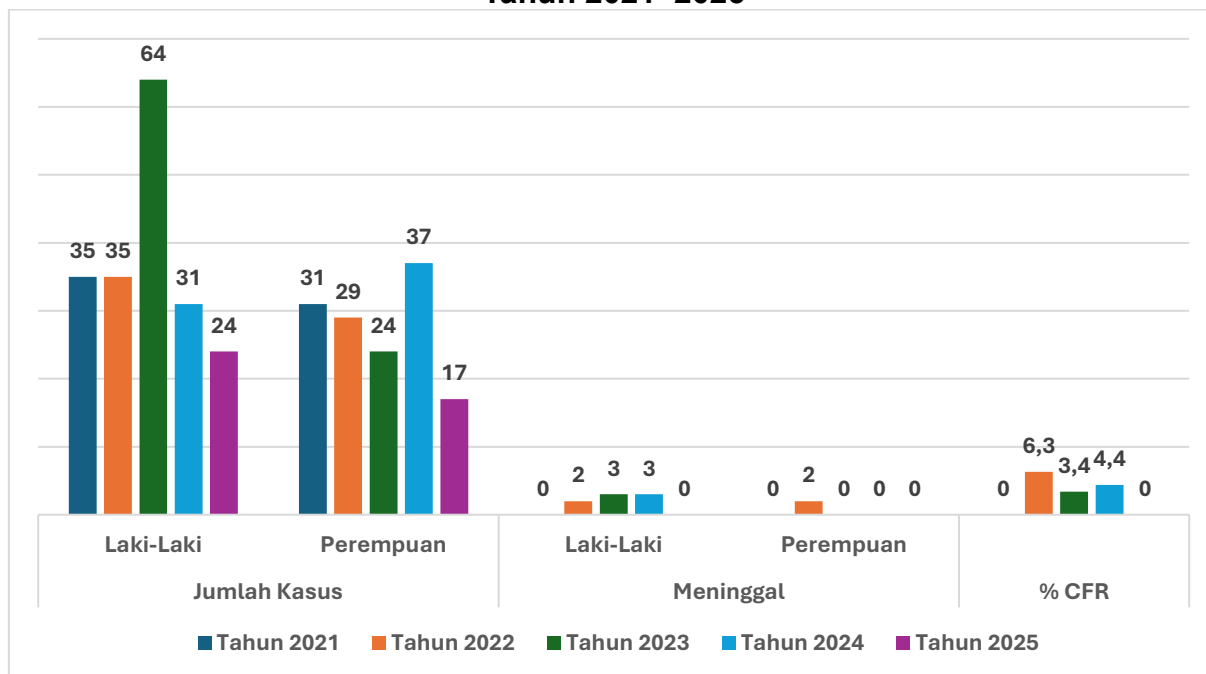
Sejalan dengan meningkatnya mobilitas dan kepadatan penduduk di wilayah Kota Banjarmasin, penyebaran penyakit DBD juga semakin meluas. Faktor lingkungan seperti meningkatnya curah hujan, perilaku masyarakat, serta kondisi lingkungan yang tidak sehat dapat menjadi tempat berkembang biaknya nyamuk *Aedes aegypti*, yang merupakan vektor penular penyakit ini.

Mengingat nyamuk penular *Aedes aegypti* tersebar luas di rumah maupun di tempat-tempat umum, upaya pemberantasan jentik dan nyamuk memerlukan peran serta masyarakat yang dikenal dengan istilah Pemberantasan Sarang Nyamuk (PSN)-DBD secara terus-menerus. Pembinaan peran serta masyarakat dilaksanakan melalui kerjasama lintas program dan lintas sektor.

Upaya pengendalian DBD di Kota Banjarmasin dilakukan melalui berbagai kegiatan, antara lain Pemberantasan Sarang Nyamuk (PSN), pemantauan jentik

secara berkala oleh kader jumantik, kegiatan sosialisasi, peningkatan peran serta masyarakat melalui program Pemantauan Jentik Mandiri (PJM), *fogging* fokus, serta peningkatan kapasitas kader jumantik.

Grafik 7.20 Jumlah Kasus Demam Berdarah Dengue (DBD) di Kota Banjarmasin Tahun 2021–2025



Berdasarkan data tahun 2025, jumlah kasus DBD di Kota Banjarmasin tercatat sebanyak 41 kasus. Dari jumlah tersebut, 24 kasus (58,5%) ditemukan pada laki-laki dan 17 kasus (41,5%) pada perempuan.

Ditinjau dari sebaran per puskesmas, kasus DBD tersebar di berbagai wilayah dengan jumlah yang bervariasi. Puskesmas dengan jumlah kasus tertinggi adalah Puskesmas Beruntung Raya dengan 18 kasus, yang jauh lebih tinggi dibandingkan puskesmas lainnya. Puskesmas lainnya melaporkan kasus dalam jumlah yang lebih sedikit, mulai dari 1 hingga 2 kasus per puskesmas. Beberapa puskesmas seperti Sungai Andai, Teluk Tiram, Banjarmasin Indah, Cempaka, Sungai Mesa, Pekapuran Raya, Karang Mekar, Terminal, Pemurus Dalam, dan Pemurus Baru tidak melaporkan kasus DBD pada tahun 2025.

Tidak terdapat kasus kematian akibat DBD pada tahun 2025, sehingga *Case Fatality Rate* (CFR) tercatat sebesar 0%. Angka kesakitan DBD (*Incidence Rate*) di Kota Banjarmasin tahun 2025 tercatat sebesar 6,0 per 100.000 penduduk.

Meskipun angka kesakitan menurun dibandingkan tahun sebelumnya dan tidak ada kematian, upaya pencegahan melalui PSN dan pemantauan jentik tetap harus

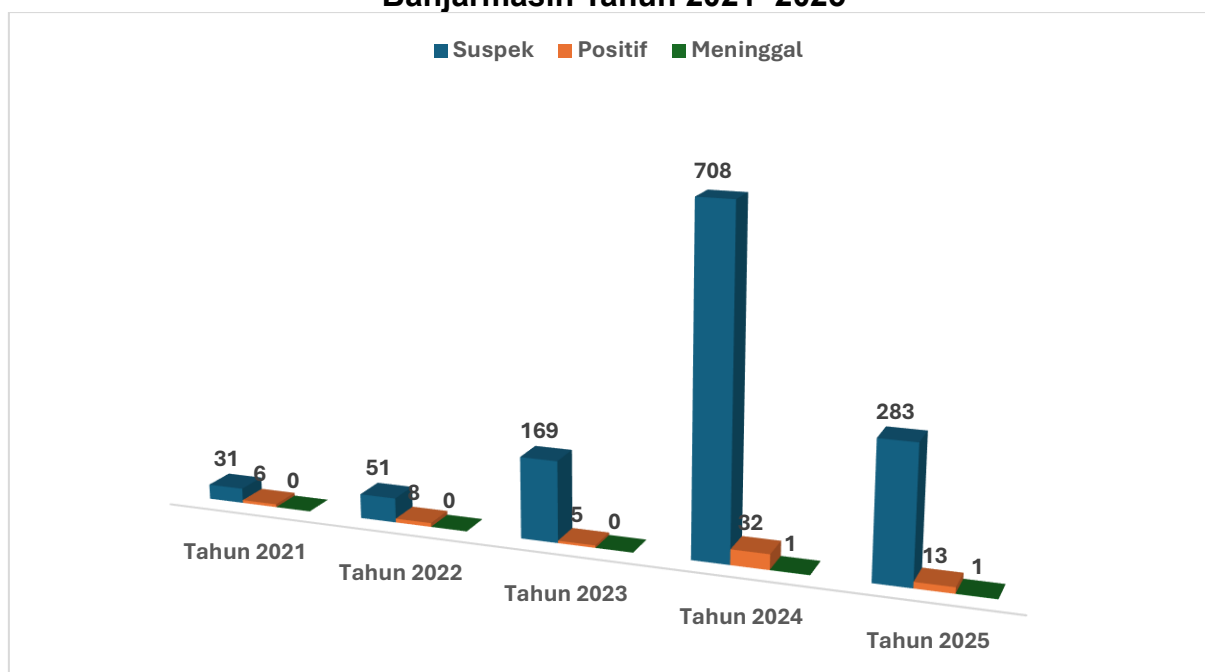
ditingkatkan, terutama di wilayah dengan kasus tertinggi seperti Beruntung Raya, untuk mencegah potensi wabah di masa mendatang.

7.4.2 Malaria

Malaria merupakan penyakit infeksi yang disebabkan oleh parasit *Plasmodium* yang hidup dan berkembang biak dalam sel darah merah manusia. Penyakit ini ditularkan melalui gigitan nyamuk *Anopheles* betina dan dapat menyerang semua golongan umur, mulai dari bayi, anak-anak, hingga orang dewasa, baik laki-laki maupun perempuan.

Malaria menjadi salah satu target utama dalam upaya global pengendalian penyakit, termasuk dalam *Millennium Development Goals* (MDGs), untuk menekan penyebaran dan dampaknya terhadap kesehatan masyarakat. Penanganan kasus malaria memerlukan deteksi dini melalui pemeriksaan laboratorium serta pengobatan yang sesuai standar untuk mencegah komplikasi dan kematian. Upaya pengendalian malaria di Kota Banjarmasin dilakukan melalui surveilans yang ketat, peningkatan kapasitas diagnosis, serta penanganan kasus secara tuntas.

Grafik 7.21 Jumlah Kasus Kesakitan dan Kematian Akibat Malaria di Kota Banjarmasin Tahun 2021–2025



Berdasarkan data tahun 2025, jumlah kasus suspek malaria yang dilaporkan di Kota Banjarmasin tercatat sebanyak 283 kasus. Seluruh kasus suspek tersebut telah diperiksa melalui laboratorium (mikroskopis atau *Rapid Diagnostic Test/RDT*), sehingga tingkat konfirmasi laboratorium mencapai 100%.

Dari total 283 kasus suspek, terdapat 13 kasus yang terkonfirmasi positif malaria. Secara rinci, terdapat 9 kasus pada laki-laki dan 4 kasus pada perempuan.

Kasus positif ini tersebar di beberapa fasilitas kesehatan, dengan jumlah terbesar ditemukan di Rumah Sakit (10 kasus), diikuti oleh Puskesmas Kayu Tangi (1 kasus), dan Puskesmas Teluk Dalam (1 kasus), serta Puskesmas S. Parman (1 kasus).

Semua pasien kasus positif malaria telah mendapatkan pengobatan sesuai standar (Treatment Rate 100%). Namun, tercatat 1 kasus kematian akibat malaria pada tahun 2025, yang terjadi pada pasien perempuan di fasilitas rumah sakit. Tidak ada kematian yang tercatat pada pasien yang ditangani di puskesmas.

Angka Kesakitan Malaria (*Annual Parasite Incidence/API*) di Kota Banjarmasin tahun 2025 tercatat sebesar 0,019 per 1.000 penduduk. Meskipun angka kesakitan relatif rendah, keberadaan kasus positif dan satu kasus kematian menunjukkan bahwa upaya surveilans dan penanganan kasus malaria harus tetap dijaga ketat untuk mencegah penularan lebih lanjut.

7.4.3 Filariasis

Filariasis merupakan penyakit menular kronis yang disebabkan oleh cacing filarial yang menyerang saluran dan kelenjar getah bening, sehingga merusak sistem limfatik. Penyakit ini dapat menimbulkan gejala pembengkakan pada tangan, kaki, payudara, maupun skrotum, yang berpotensi menyebabkan kecacatan seumur hidup serta menimbulkan stigma sosial bagi penderita dan keluarganya.

Upaya penanggulangan filariasis difokuskan pada deteksi dini melalui pelacakan dan pemeriksaan darah jari pada penderita serta kontak serumah, pengobatan individual sesuai protokol yang berlaku, serta edukasi mengenai perawatan diri. Pencegahan penularan juga dilakukan melalui pengendalian vektor nyamuk dan peningkatan perilaku hidup bersih dan sehat.

Berdasarkan data tahun 2025, Kota Banjarmasin tidak melaporkan adanya kasus filariasis kronis baru maupun kasus lama yang masih aktif. Seluruh 28 puskesmas di wilayah kerja Dinas Kesehatan Kota Banjarmasin mencatat nol kasus filariasis. Tidak terdapat kasus kematian akibat penyakit ini.

Kondisi ini menunjukkan bahwa upaya eliminasi filariasis melalui *Mass Drug Administration* (MDA), surveilans aktif, dan pengendalian vektor di Kota Banjarmasin telah berhasil mencapai target nol kasus. Status bebas filariasis ini perlu dipertahankan melalui pemantauan berkelanjutan dan kewaspadaan terhadap potensi kasus impor dari wilayah endemis lain.

7.5 Pengendalian Penyakit Tidak Menular (PTM)

Penyakit Tidak Menular (PTM) merupakan kelompok penyakit yang tidak disebabkan oleh agen infeksius dan umumnya bersifat kronis dengan perkembangan yang lambat. Penyakit ini menjadi tantangan utama dalam pembangunan kesehatan karena tingginya angka kesakitan, kecacatan, dan kematian yang ditimbulkannya.

Penyakit tidak menular yang menjadi prioritas pengendalian meliputi hipertensi, diabetes melitus, penyakit jantung dan pembuluh darah, kanker, penyakit paru obstruktif kronis, serta gangguan kesehatan jiwa. Faktor risiko utama yang berkontribusi terhadap meningkatnya beban PTM antara lain perilaku tidak sehat seperti merokok, konsumsi alkohol, kurang aktivitas fisik, serta pola makan yang tidak seimbang. Selain itu, faktor lingkungan dan penuaan populasi juga turut memengaruhi prevalensi penyakit tidak menular di masyarakat.

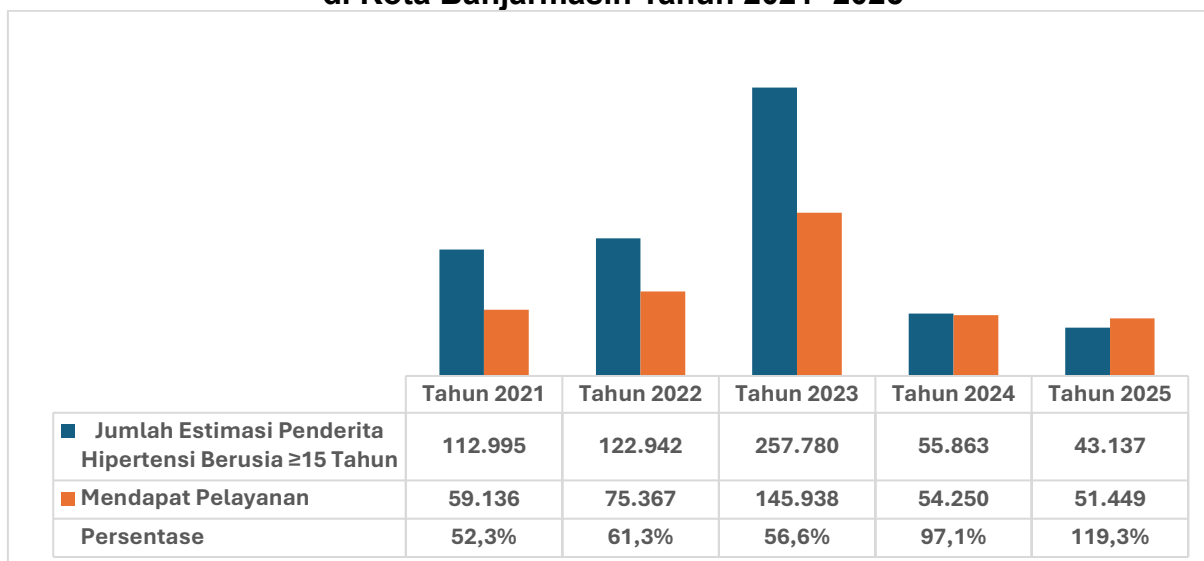
Upaya pengendalian PTM di Kota Banjarmasin dilakukan melalui strategi promotif dan preventif untuk menurunkan faktor risiko, serta upaya kuratif dan rehabilitatif untuk meningkatkan kualitas hidup penderita. Program pengendalian mencakup deteksi dini, skrining, tatalaksana sesuai standar, serta rehabilitasi bagi penderita yang memerlukan. Gambaran capaian program pengendalian penyakit tidak menular di Kota Banjarmasin dapat dilihat pada indikator-indikator terkait dalam beberapa tahun terakhir.

7.5.1 Hipertensi

Hipertensi merupakan kondisi peningkatan tekanan darah sistolik lebih atau sama dengan 140 mmHg dan/atau tekanan darah diastolik lebih atau sama dengan 90 mmHg. Penyakit ini memiliki berbagai faktor risiko yang dapat dikontrol maupun yang tidak dapat diubah, seperti usia, riwayat keluarga, dan genetik. Faktor risiko yang dapat dimodifikasi meliputi kebiasaan merokok, konsumsi garam dan lemak jenuh yang berlebihan, obesitas, kurang aktivitas fisik, serta stres.

Penatalaksanaan hipertensi dilakukan melalui penggunaan obat-obatan serta modifikasi gaya hidup, seperti membatasi asupan garam, menurunkan berat badan, menghindari rokok dan alkohol, serta meningkatkan aktivitas fisik dan istirahat yang cukup. Upaya pengendalian hipertensi di Kota Banjarmasin difokuskan pada deteksi dini, skrining rutin, dan tatalaksana yang sesuai standar untuk mencegah komplikasi lebih lanjut.

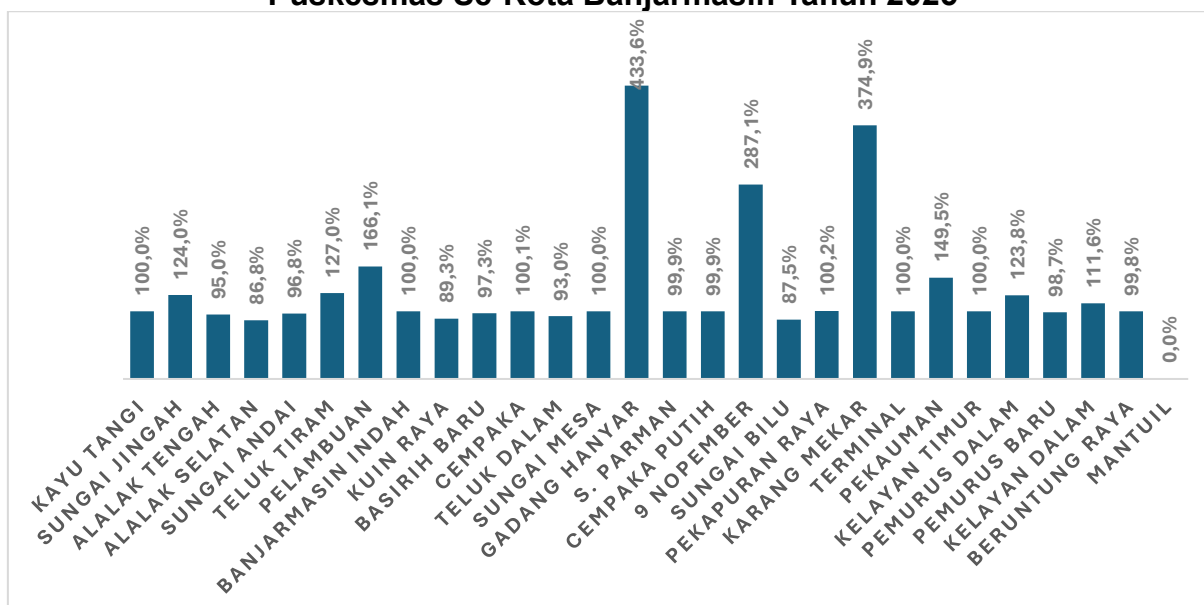
Grafik 7.22 Jumlah Penderita Hipertensi yang Mendapat Pelayanan Kesehatan di Kota Banjarmasin Tahun 2021–2025



Berdasarkan data tahun 2025, estimasi jumlah penderita hipertensi berusia ≥15 tahun di Kota Banjarmasin adalah sebanyak 43.137 orang. Dari jumlah tersebut, tercatat 51.449 orang yang mendapatkan pelayanan kesehatan, sehingga cakupan pelayanan mencapai 119,3%.

Ditinjau berdasarkan jenis kelamin, terdapat perbedaan signifikan dalam cakupan pelayanan. Pelayanan kesehatan untuk penderita hipertensi perempuan mencapai 147,3% (31.939 orang), sedangkan untuk laki-laki tercatat 91,0% (19.510 orang). Capaian yang melampaui estimasi ini menunjukkan intensifikasi skrining dan penemuan kasus lama yang belum terdata sebelumnya, namun akses pelayanan bagi penderita laki-laki masih perlu ditingkatkan.

Grafik 7.23 Persentase Pelayanan Kesehatan Penderita Hipertensi di Puskesmas Se-Kota Banjarmasin Tahun 2025



Cakupan pelayanan kesehatan hipertensi di tingkat puskesmas menunjukkan variasi yang cukup besar. Beberapa puskesmas mencatat capaian jauh di atas target, seperti Puskesmas Gadang Hanyar (433,6%), Puskesmas Karang Mekar (374,9%), dan Puskesmas 9 Nopember (287,1%). Capaian tinggi ini kemungkinan disebabkan oleh aktifnya kegiatan Posbindu dan skrining massal di wilayah tersebut.

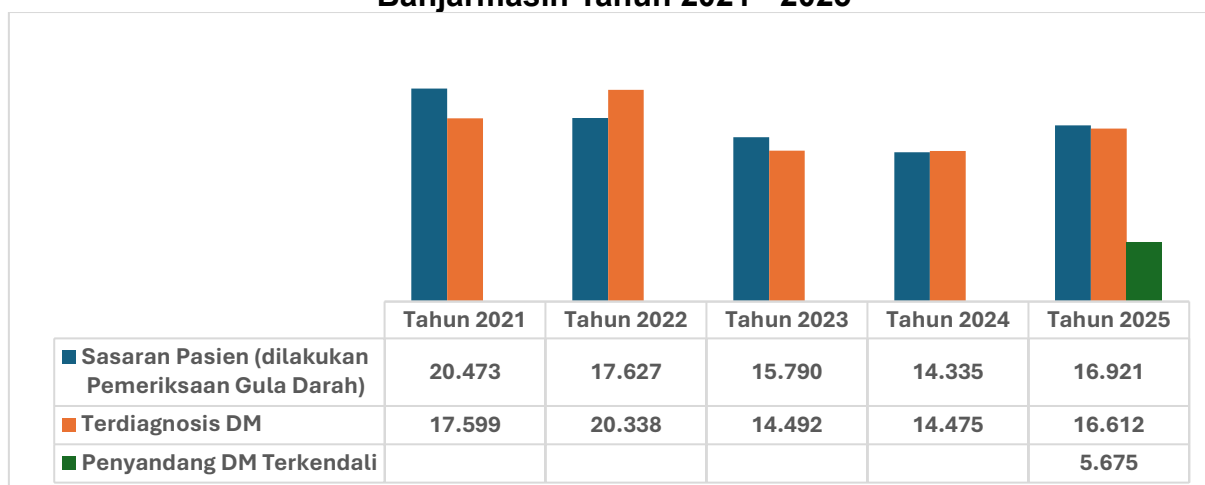
Di sisi lain, terdapat puskesmas dengan cakupan yang masih perlu perhatian khusus. Puskesmas Mantuil tercatat 0% (tidak ada laporan pelayanan), sedangkan Puskesmas Sungai Bilu dan Alalak Tengah mencatat capaian di bawah 100%. Hal ini mengindikasikan perlunya penguatan program deteksi dini dan akses pelayanan di wilayah-wilayah tersebut untuk menjamin pemerataan layanan kesehatan bagi penderita hipertensi.

7.5.2 Diabetes Melitus

Diabetes Melitus merupakan penyakit kronis yang ditandai dengan kadar gula (glukosa) darah yang tinggi di atas nilai normal. Glukosa yang menumpuk dalam darah akibat tidak terserap dengan baik oleh sel tubuh dapat menimbulkan berbagai gangguan organ yang serius. Jika tidak dikontrol dengan baik, penyakit ini dapat menyebabkan komplikasi yang membahayakan nyawa penderita. Glukosa merupakan sumber energi utama bagi sel tubuh, dan kadarnya dalam darah dikendalikan oleh hormon insulin yang diproduksi oleh pankreas.

Upaya pengendalian Diabetes Melitus di Kota Banjarmasin difokuskan pada deteksi dini, tatalaksana sesuai standar, serta edukasi kepada penderita untuk mengontrol kadar gula darah guna mencegah komplikasi. Program ini mencakup skrining rutin, pemberian terapi yang adekuat, serta pemantauan berkala terhadap status kesehatan penderita.

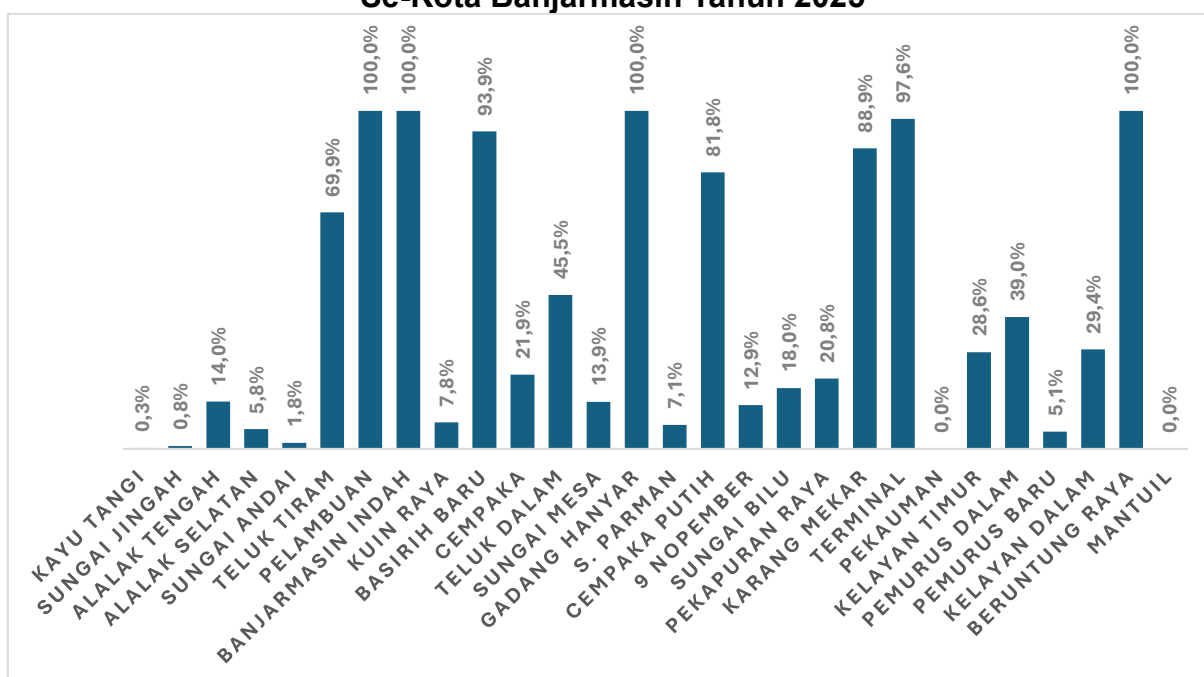
Grafik 7.24 Persentase Penyandang Diabetes Melitus Terkendali di Kota Banjarmasin Tahun 2021 - 2025



Berdasarkan data tahun 2025, dari total sasaran pasien yang dilakukan pemeriksaan gula darah sebanyak 16.921 orang, tercatat 16.612 orang (98,2%) yang telah terdiagnosis Diabetes Melitus. Dari jumlah penyandang DM tersebut, sebanyak 5.675 orang (34,2%) telah mencapai status terkendali (gula darah dalam batas normal).

Capaian persentase penyandang DM terkendali di tingkat kota mencapai 34,2%. Angka ini menunjukkan bahwa meskipun cakupan pemeriksaan gula darah sangat tinggi (hampir seluruh sasaran tercover), proporsi pasien yang berhasil mengendalikan kadar gula darahnya masih perlu ditingkatkan secara signifikan.

Grafik 7.25 Persentase Penyandang Diabetes Melitus Terkendali di Puskesmas Se-Kota Banjarmasin Tahun 2025



Cakupan pengendalian DM di tingkat puskesmas menunjukkan variasi yang sangat lebar. Terdapat beberapa puskesmas yang mencatat capaian sempurna (100%), yaitu Puskesmas Pelambuan, Puskesmas Gadang Hanyar, dan Puskesmas Beruntung Raya. Puskesmas lain seperti Puskesmas Teluk Tiram (69,9%), Puskesmas Karang Mekar (88,9%), dan Puskesmas Terminal (97,6%) juga menunjukkan hasil yang sangat baik.

Sebaliknya, terdapat puskesmas dengan capaian yang masih sangat rendah. Puskesmas Pekauman dan Puskesmas Mantuil tercatat 0% penyandang DM terkendali, yang mengindikasikan bahwa meskipun pasien terdiagnosis, belum ada yang mencapai target kontrol gula darah. Puskesmas lain dengan capaian di bawah 10% antara lain Puskesmas Alalak Selatan (5,8%), Puskesmas Pemurus Baru (5,1%), dan Puskesmas S. Parman (7,1%).

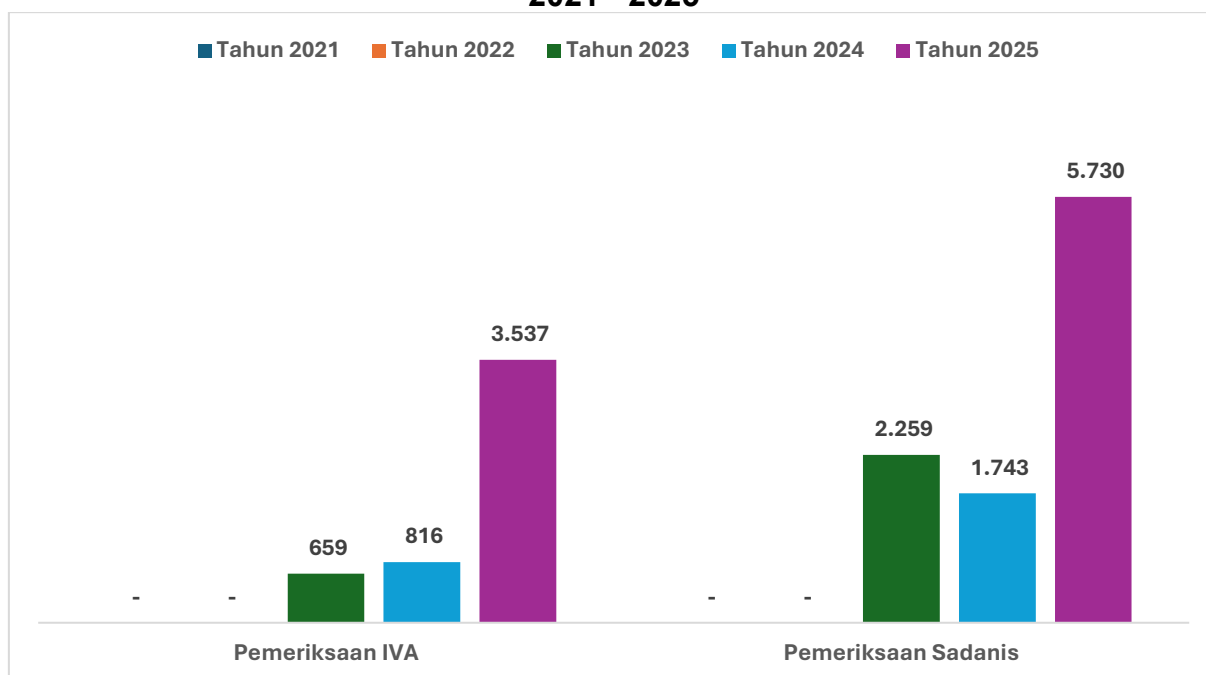
Variasi capaian ini mengindikasikan perlunya strategi intervensi yang berbeda di setiap wilayah, khususnya pada puskesmas dengan capaian rendah, untuk meningkatkan kepatuhan pengobatan dan perubahan gaya hidup bagi penyandang DM.

7.5.3 Deteksi Dini Kanker Leher Rahim dengan IVA

Tes IVA (Inspeksi Visual dengan Asam Asetat) merupakan metode skrining untuk deteksi dini kanker serviks. Prosedur pemeriksaan dilakukan dengan memasukkan spekulum ke dalam vagina untuk memeriksa mulut rahim (serviks) secara langsung, kemudian diolesi larutan asam asetat (cuka). Jika terdapat sel abnormal, jaringan akan berubah warna menjadi putih, yang menunjukkan hasil tes positif. Temuan ini biasanya mengindikasikan adanya lesi prakanker yang memerlukan konfirmasi lebih lanjut melalui pemeriksaan Pap smear atau biopsi oleh dokter spesialis kandungan.

Selain pemeriksaan IVA, deteksi dini kanker payudara juga dilakukan melalui pemeriksaan klinis payudara (Sadanis). Upaya deteksi dini ini sangat penting untuk menemukan kasus pada tahap awal sehingga penanganan dapat dilakukan lebih efektif dan angka kesembuhan dapat ditingkatkan. Program deteksi dini kanker serviks dan payudara di Kota Banjarmasin dilaksanakan melalui pelayanan skrining di fasilitas kesehatan tingkat pertama, seperti puskesmas, dengan melibatkan tenaga kesehatan terlatih.

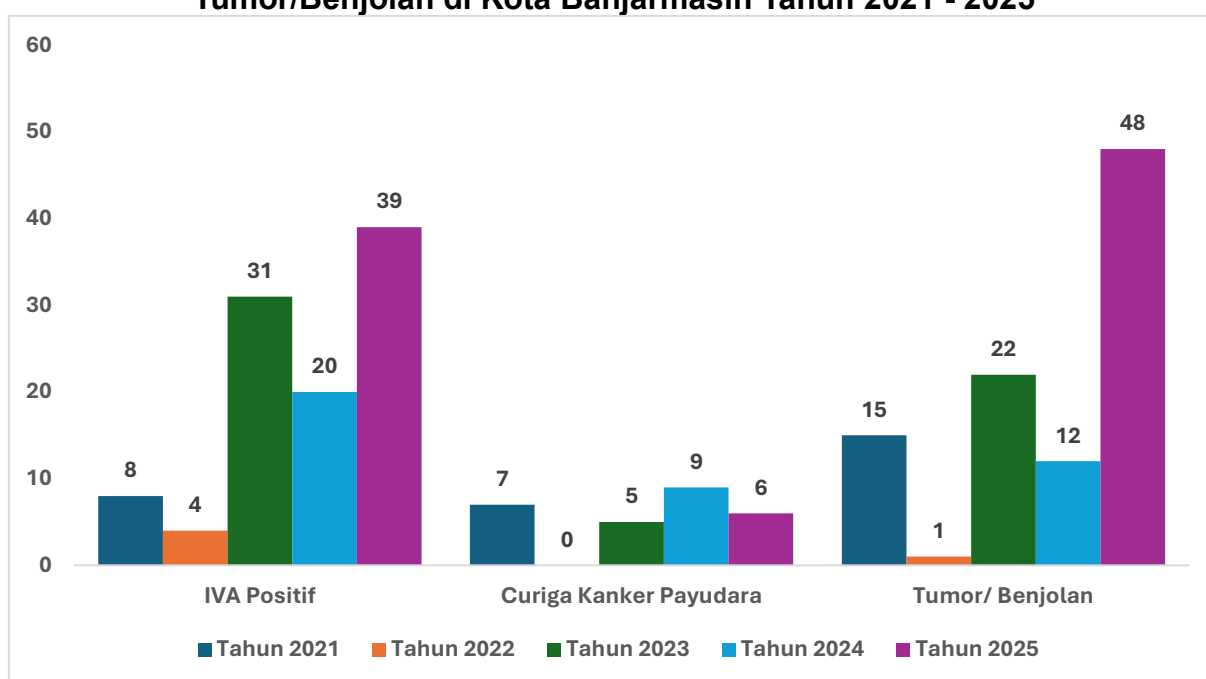
Grafik 7.26 Jumlah Pemeriksaan IVA dan Sadanis di Kota Banjarmasin Tahun 2021 - 2025



Berdasarkan data tahun 2025, dari total sasaran perempuan usia 30–50 tahun sebanyak 79.097 orang, tercatat 3.537 orang (4,5%) yang telah menjalani pemeriksaan IVA, dan 5.730 orang (7,2%) yang menjalani pemeriksaan Sadanis.

Cakupan pemeriksaan IVA menunjukkan variasi yang cukup besar antar puskesmas. Puskesmas dengan cakupan tertinggi adalah Puskesmas Gadang Hanyar (41,5%) dan Puskesmas Sungai Mesa (20,3%), sementara puskesmas dengan cakupan terendah adalah Puskesmas Pekauman (0,2%) dan Puskesmas Mantuil (2,2%). Secara keseluruhan, cakupan pemeriksaan IVA masih perlu ditingkatkan untuk mendekati target nasional.

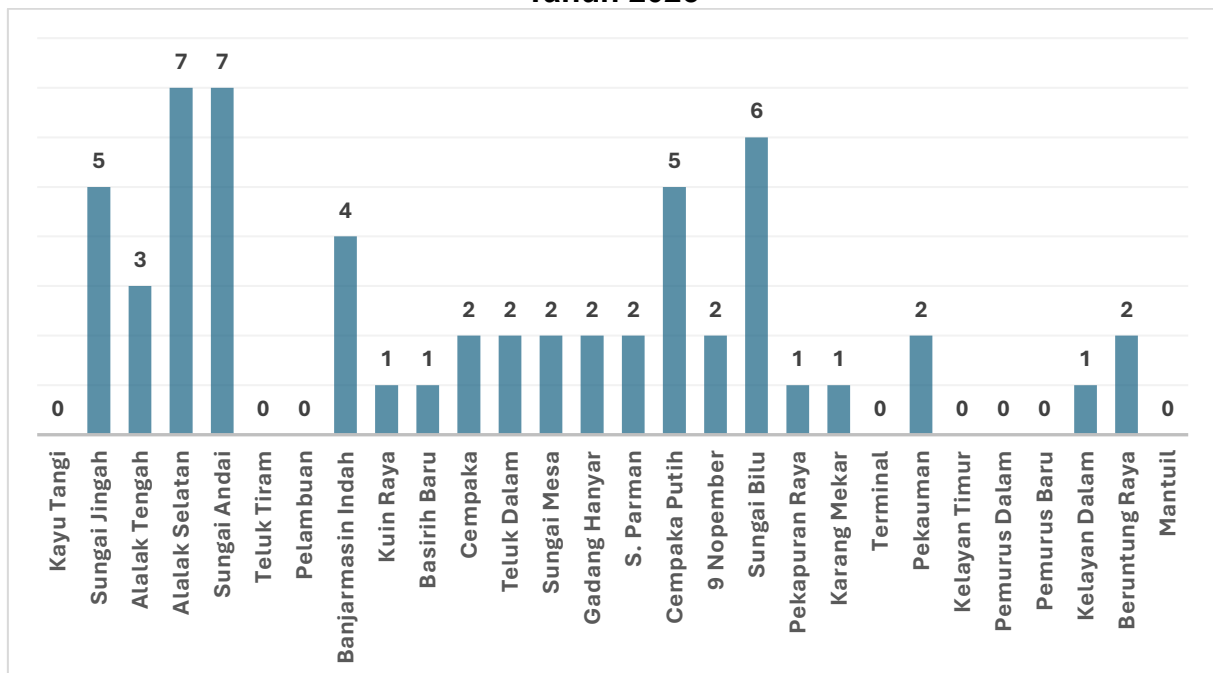
Grafik 7.27 Jumlah Kasus IVA Positif, Curiga Kanker Payudara, dan Tumor/Benjolan di Kota Banjarmasin Tahun 2021 - 2025



Dari total 3.537 pemeriksaan IVA yang dilakukan, ditemukan 58 kasus IVA positif (1,6% dari yang diperiksa). Sementara itu, dari 5.730 pemeriksaan Sadanis, ditemukan 48 kasus tumor/benjolan (0,8% dari yang diperiksa) dan 6 kasus curiga kanker payudara (0,1% dari yang diperiksa).

Tingkat *positivity rate* IVA sebesar 1,6% menunjukkan bahwa skrining berhasil mendeteksi lesi prakanker yang memerlukan penanganan lebih lanjut. Dari 58 kasus IVA positif, sebanyak 27 kasus (46,6%) telah dirujuk untuk penanganan lebih lanjut, sedangkan sisanya masih dalam proses tindak lanjut.

Grafik 7.28 Jumlah Kasus IVA Positif di Puskesmas Se-Kota Banjarmasin Tahun 2025



Sebaran kasus IVA positif di tingkat puskesmas menunjukkan variasi. Puskesmas dengan jumlah kasus IVA positif tertinggi adalah Puskesmas Alalak Selatan (7 kasus), diikuti oleh Puskesmas Sungai Andai (7 kasus), dan Puskesmas Cempaka Putih (5 kasus). Beberapa puskesmas seperti Puskesmas Kayu Tangi, Pelambuan, Kuin Raya, Basirih Baru, S. Parman, Pekapuran Raya, Pekauman, Pemurus Baru, dan Mantuil tidak melaporkan kasus IVA positif pada tahun 2025.

Dari total 58 kasus IVA positif, sebanyak 39 kasus (67,2%) telah dirujuk ke fasilitas kesehatan yang lebih tinggi untuk penanganan lebih lanjut (krioterapi atau rujukan ke Sp. OG). Namun, masih terdapat 19 kasus (32,8%) yang belum terdata rujukan atau masih dalam proses, yang memerlukan perhatian khusus untuk memastikan pasien mendapatkan penanganan yang tepat waktu.

7.5.4 Pelayanan Kesehatan Orang Dengan Gangguan Jiwa Berat (ODGJ)

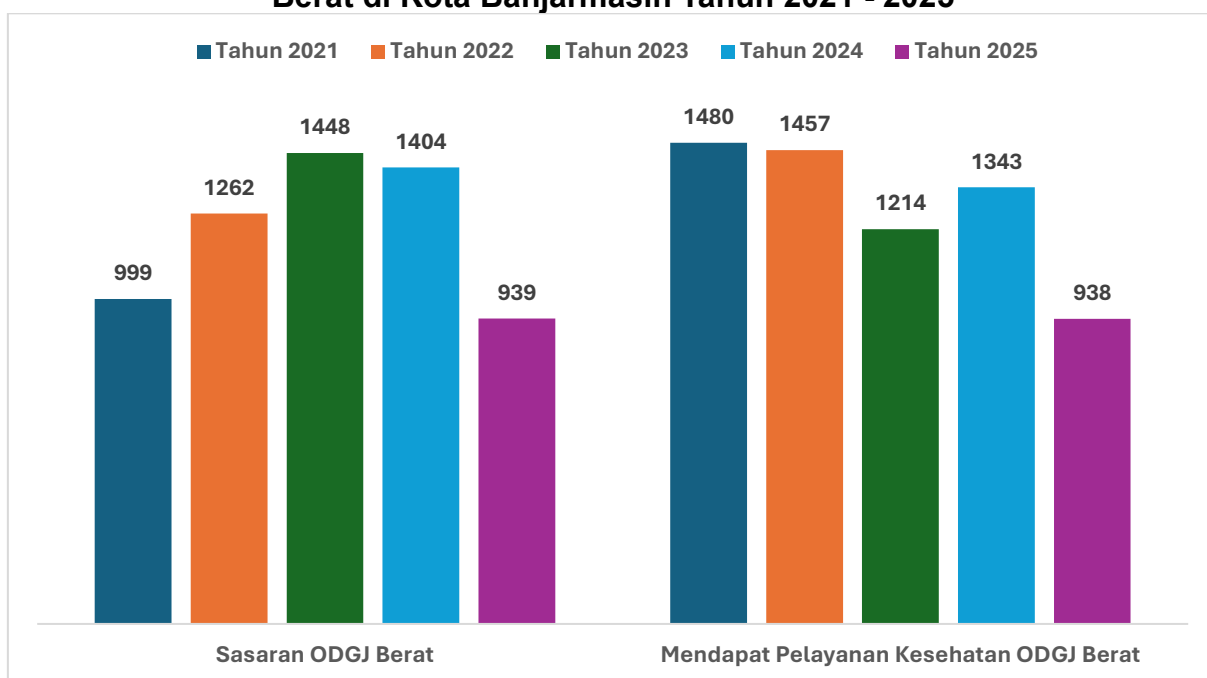
Pelayanan kesehatan jiwa pada Orang Dengan Gangguan Jiwa (ODGJ) berat merupakan bagian penting dari upaya pengendalian penyakit tidak menular. Pelayanan ini mencakup aspek promotif dan preventif yang bertujuan meningkatkan kesehatan jiwa ODGJ berat (psikotik) serta mencegah terjadinya kekambuhan dan pemasangan.

Pelayanan kesehatan jiwa pada ODGJ berat diberikan oleh perawat dan dokter Puskesmas di wilayah kerjanya, meliputi edukasi dan evaluasi tentang tanda dan gejala gangguan jiwa, kepatuhan minum obat, pencegahan tindakan pemasangan, kebersihan diri, sosialisasi, kegiatan rumah tangga, dan aktivitas bekerja sederhana.

Sesuai dengan Standar Pelayanan Minimal (SPM) bidang kesehatan, seluruh penderita gangguan jiwa berat harus mendapatkan pelayanan kesehatan sesuai standar.

Upaya pengendalian gangguan jiwa berat di Kota Banjarmasin dilakukan melalui peningkatan akses pelayanan di fasilitas kesehatan tingkat pertama, pemantauan berkala, serta penguatan peran keluarga dan masyarakat dalam mendukung pemulihan ODGJ.

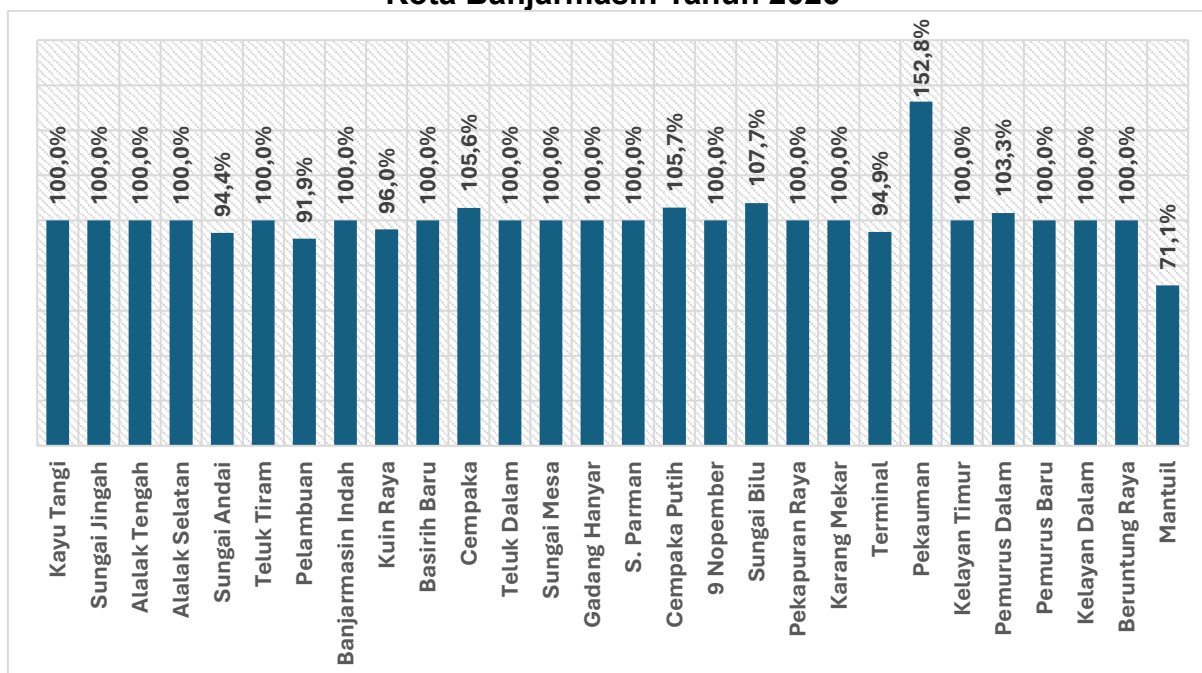
Grafik 7.29 Persentase Pelayanan Kesehatan Orang Dengan Gangguan Jiwa Berat di Kota Banjarmasin Tahun 2021 - 2025



Berdasarkan data tahun 2025, total sasaran ODGJ berat di Kota Banjarmasin tercatat sebanyak 938 orang, yang terdiri dari penderita skizofrenia dan psikotik akut pada berbagai kelompok usia (0–14 tahun, 15–59 tahun, dan >60 tahun). Dari jumlah tersebut, sebanyak 938 orang telah mendapatkan pelayanan kesehatan sesuai standar, dengan persentase cakupan mencapai 99,89%.

Capaian ini hampir mencapai target SPM sebesar 100%, menunjukkan bahwa upaya pengendalian gangguan jiwa berat di Kota Banjarmasin telah berjalan dengan sangat baik. Hampir seluruh sasaran ODGJ berat telah terjangkau oleh pelayanan kesehatan jiwa di fasilitas kesehatan tingkat pertama.

Grafik 7.30 Persentase Pelayanan Kesehatan ODGJ Berat di Puskesmas Se-Kota Banjarmasin Tahun 2025



Cakupan pelayanan kesehatan ODGJ berat di tingkat puskesmas menunjukkan variasi yang cukup besar. Terdapat beberapa puskesmas yang mencatat capaian sempurna atau bahkan melebihi 100%, seperti Puskesmas Pekauman (152,78%), Puskesmas Sungai Bilu (107,69%), Puskesmas Cempaka Putih (105,71%), dan Puskesmas Cempaka (105,56%). Capaian di atas 100% kemungkinan disebabkan oleh penemuan kasus baru yang tidak terdata sebelumnya atau adanya pasien dari wilayah lain yang menerima pelayanan di puskesmas tersebut.

Sebagian besar puskesmas (24 dari 28) mencatat capaian 100% atau mendekati 100%. Namun, terdapat beberapa puskesmas dengan capaian yang masih perlu ditingkatkan. Puskesmas Mantuil mencatat capaian terendah sebesar 71,11%, diikuti oleh Puskesmas Pelambuan (91,94%), Puskesmas Sungai Andai (94,44%), dan Puskesmas Terminal (94,87%). Hal ini mengindikasikan perlunya penguatan program deteksi dan pelayanan ODGJ berat di wilayah-wilayah tersebut untuk menjamin pemerataan layanan kesehatan jiwa di seluruh Kota Banjarmasin.

7.6 Standar Pelayanan Minimal (SPM) Bidang Pencegahan dan Pengendalian Penyakit (P2P)

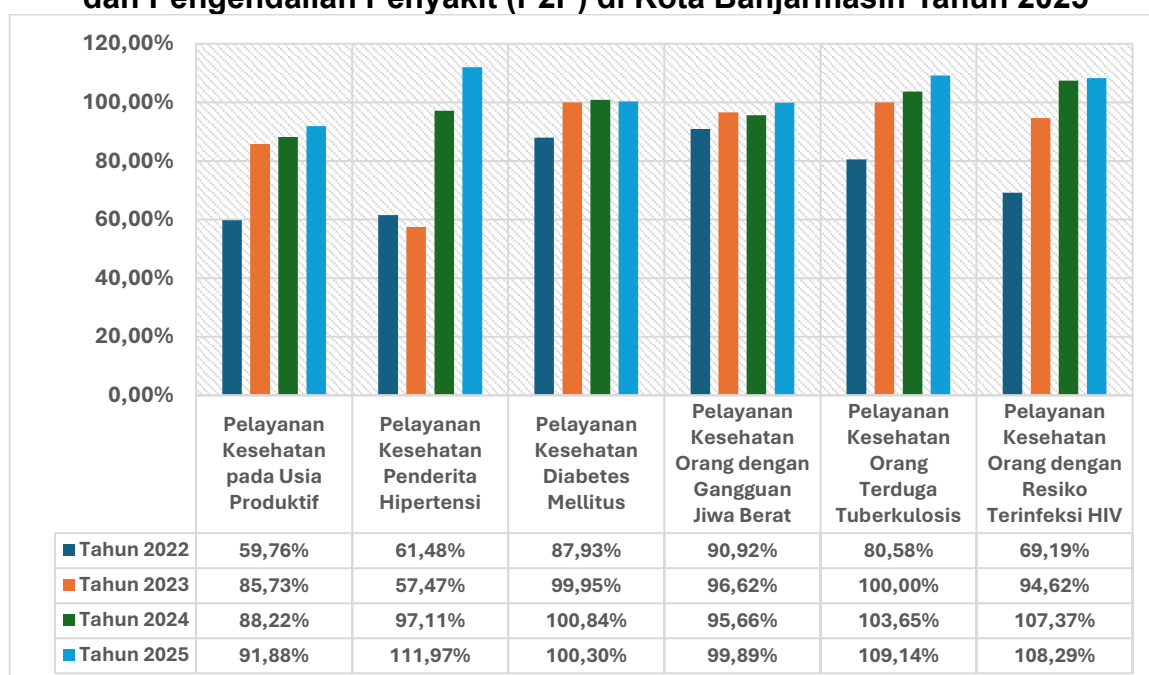
Standar Pelayanan Minimal (SPM) merupakan ketentuan mengenai jenis dan mutu pelayanan dasar yang berhak diperoleh setiap warga negara secara minimal dalam penyelenggaraan pelayanan publik. SPM bidang kesehatan menjadi acuan bagi

pemerintah daerah dalam menyelenggarakan pelayanan kesehatan yang bermutu dan berkeadilan.

Jenis pelayanan dasar pada SPM Kesehatan Daerah Kabupaten/Kota meliputi 12 indikator, antara lain pelayanan kesehatan ibu hamil, ibu bersalin, bayi baru lahir, balita, usia pendidikan dasar, usia produktif, usia lanjut, penderita hipertensi, penderita diabetes melitus, orang dengan gangguan jiwa berat, orang terduga tuberkulosis, serta orang dengan risiko terinfeksi *Human Immunodeficiency Virus* (HIV).

Dari 12 indikator SPM tersebut, terdapat 6 indikator yang berada di bawah program Pencegahan dan Pengendalian Penyakit (P2P), yaitu pelayanan kesehatan usia produktif, penderita hipertensi, penderita diabetes melitus, orang dengan gangguan jiwa (ODG) berat, orang terduga tuberkulosis, serta orang dengan risiko terinfeksi HIV.

Grafik 7.31 Capaian Standar Pelayanan Minimal (SPM) Program Pencegahan dan Pengendalian Penyakit (P2P) di Kota Banjarmasin Tahun 2025



Berdasarkan data tahun 2025, capaian SPM program P2P di Kota Banjarmasin menunjukkan hasil yang sangat positif, di mana seluruh indikator telah memenuhi atau melampaui target yang ditetapkan.

- a. Pelayanan Kesehatan Usia Produktif (15–59 Tahun): Dari sasaran 479.301 orang, tercatat 440.398 orang yang telah mendapat pelayanan, dengan capaian 91,88%.
- b. Pelayanan Kesehatan Penderita Hipertensi: Dari estimasi sasaran 43.137 orang, tercatat 48.300 orang yang dilayani, dengan capaian

111,97%. Capaian di atas 100% mengindikasikan adanya penemuan kasus baru atau pasien dari luar wilayah yang terlayani.

- c. Pelayanan Kesehatan Penderita Diabetes Melitus (DM): Dari estimasi sasaran 16.073 orang, tercatat 16.121 orang yang dilayani, dengan capaian 100,30%.
- d. Pelayanan Kesehatan ODG Berat: Dari sasaran 939 orang, tercatat 938 orang yang dilayani, dengan capaian 99,89%, hampir mencapai target 100%.
- e. Pelayanan Kesehatan Orang Terduga Tuberkulosis: Dari sasaran 13.605 orang, tercatat 14.848 orang yang dilayani, dengan capaian 109,14%.
- f. Pelayanan Kesehatan Orang dengan Risiko Terinfeksi HIV: Dari sasaran 21.478 orang, tercatat 23.258 orang yang dilayani, dengan capaian 108,29%.

Secara keseluruhan, 5 dari 6 indikator SPM P2P telah melampaui target ($\geq 100\%$), sementara 1 indikator (Pelayanan Kesehatan Usia Produktif) berada di angka 91,88%, yang masih dalam batas toleransi namun perlu ditingkatkan untuk mencapai target 100% di tahun berikutnya. Tingginya capaian pada indikator penyakit tidak menular (hipertensi, DM) dan penyakit menular (TBC, HIV) menunjukkan efektivitas program deteksi dini dan jangkauan pelayanan di Kota Banjarmasin.

BAB VIII

KESEHATAN LINGKUNGAN

Kesehatan lingkungan adalah suatu ilmu dan seni dalam mencapai keseimbangan antara lingkungan dan manusia, ilmu dan juga seni dalam pengelolaan lingkungan sehingga dapat tercapai kondisi yang bersih, sehat, nyaman dan aman serta terhindar dari gangguan berbagai macam penyakit.

Ilmu Kesehatan Lingkungan mempelajari dinamika hubungan interaktif antara kelompok penduduk dengan berbagai macam perubahan komponen lingkungan hidup yang menimbulkan ancaman/berpotensi mengganggu kesehatan masyarakat umum.

8.1 Keadaan Lingkungan

Kesehatan lingkungan merupakan faktor penting dalam kehidupan sosial kemasyarakatan, bahkan merupakan salah satu unsur penentu atau determinan dalam kesejahteraan penduduk. Dimana lingkungan yang sehat sangat dibutuhkan bukan hanya untuk meningkatkan derajat kesehatan masyarakat, tetapi juga untuk kenyamanan hidup dan meningkatkan efisiensi kerja dan belajar.

Pada masa pertumbuhan, faktor lingkungan sangat berpengaruh terhadap pertumbuhan dan kesehatan anak. Mereka terancam karena tempat tinggal dan bermain mereka sangat buruk dari sisi lingkungan. Meski sejumlah penyebab kasus kematian sangat bervariasi namun faktor utama seperti polusi, sanitasi dan dukungan air bersih sangat diperlukan untuk melindungi mereka dari faktor risiko sakit atau kematian.

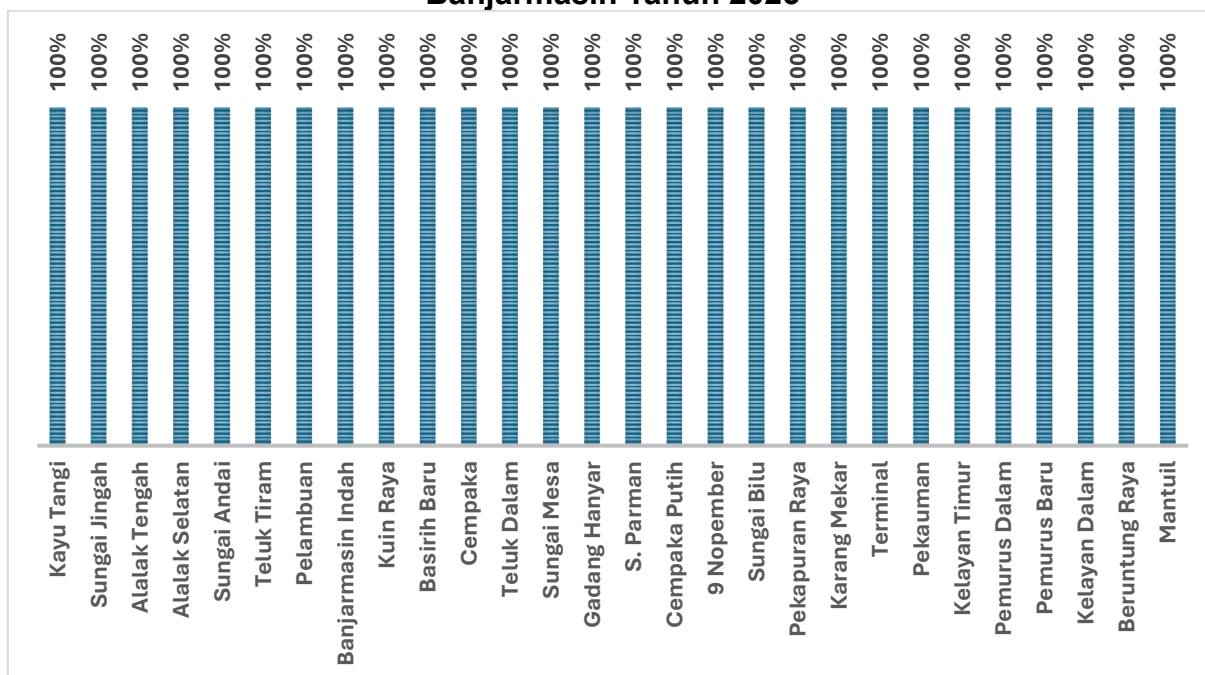
8.1.1 Sarana Air Minum Dengan Kualitas Air Minum Memenuhi Syarat

Air merupakan kebutuhan mutlak bagi kehidupan manusia baik untuk kebutuhan akan air minum, air bersih dan untuk keperluan lainnya. Air disamping sebagai kebutuhan utama dalam menunjang peningkatan derajat kesehatan masyarakat, juga merupakan salah satu media dari berbagai macam penularan penyakit "*Water Borne Disease*". Dengan adanya kegiatan pemantauan kualitas air ini di suatu daerah, maka penyebaran suatu penyakit menular dapat terdeteksi lebih awal dan dapat ditekan seminimal mungkin.

Akses terhadap air minum yang aman merupakan pilar utama dalam kesehatan masyarakat dan pencegahan penyakit berbasis lingkungan, seperti diare dan stunting. Di Kota Banjarmasin, pengawasan kualitas air minum dilakukan secara periodik oleh

tenaga sanitarian di setiap Puskesmas. Fokus utama pengawasan ini adalah memastikan bahwa sarana air minum yang digunakan masyarakat, baik melalui jaringan perpipaan maupun non-perpipaan, bebas dari kontaminasi bakteriologis (khususnya E. coli) sesuai dengan standar Peraturan Menteri Kesehatan.

Grafik 8.1 Persentase Sarana Air Minum yang Memenuhi Syarat di Kota Banjarmasin Tahun 2025



Pengawasan dilakukan dengan mengambil sampel air dan mengujinya di laboratorium (Labkesda) untuk memverifikasi status Memenuhi Syarat (MS) atau Tidak Memenuhi Syarat (TMS). Sebagian besar sampel yang diambil berasal dari titik distribusi PDAM. Hal ini logis karena mayoritas warga perkotaan Banjarmasin bergantung pada jaringan perpipaan formal. Dari total sampel yang diawasi di berbagai wilayah kerja Puskesmas (seperti Banjarmasin Utara dan Banjarmasin Barat), seluruhnya menunjukkan angka 100% Memenuhi Syarat. Tidak ditemukan adanya kasus pencemaran pada titik sampel yang diperiksa. Ini menunjukkan bahwa proses klorinasi dan pemeliharaan pipa di tingkat distribusi masih sangat efektif dalam menjaga kualitas air hingga ke titik pelanggan.

Hingga periode ini, kualitas air minum di Kota Banjarmasin yang dipantau melalui Puskesmas berada pada kondisi Sangat Baik. Capaian 100% MS di seluruh Puskesmas yang terdata memberikan jaminan keamanan bagi masyarakat untuk menggunakan air tersebut dalam kebutuhan sehari-hari. Kualitas dan kuantitas air yang memenuhi syarat ditentukan oleh kemampuan sistem pengolahan yang baik, penerapan teknologi yang lebih modern dan telah teruji efektifitasnya. Selain itu juga

didukung oleh tersedianya sumber daya manusia dan anggaran yang cukup serta kemampuan manajerial yang lebih baik.

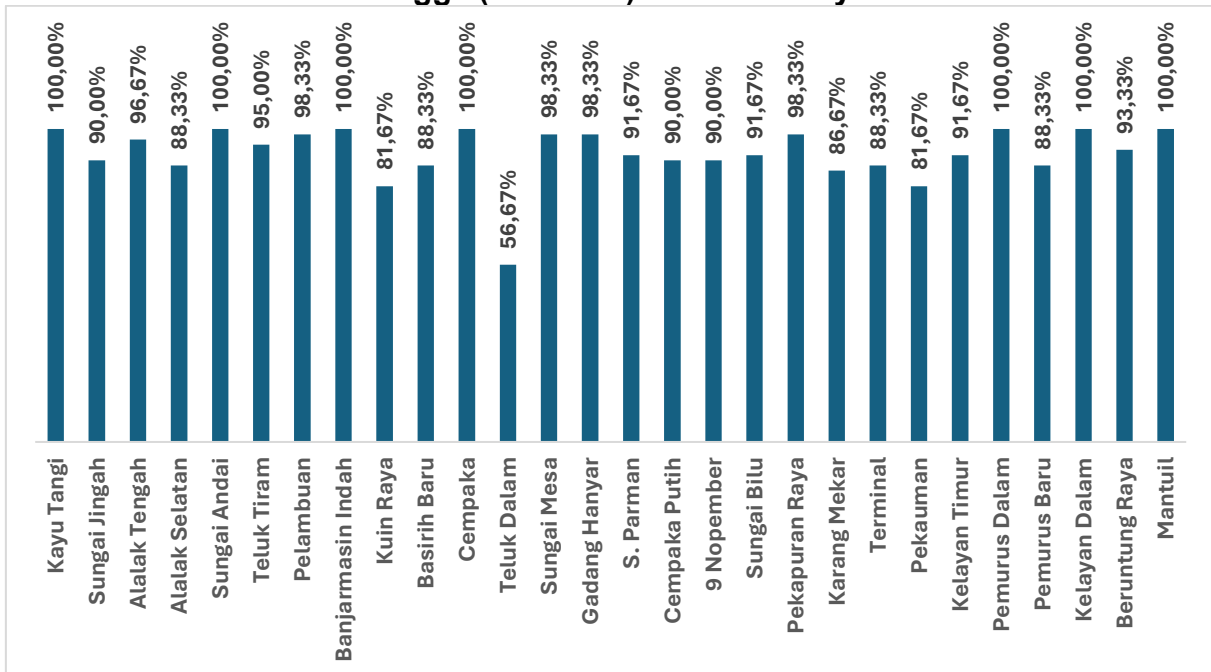
8.1.2 Kualitas Air Minum Rumah Tangga Dalam Surveilans Kualitas Air Minum Rumah Tangga (SKAMRT) Memenuhi Syarat

Program Surveilans Kualitas Air Minum Rumah Tangga (SKAMRT) merupakan inisiatif nasional yang diedukasi di tingkat daerah untuk memantau kualitas air langsung pada titik konsumsi (gelas minum masyarakat). Berbeda dengan pengawasan sarana di hulu, SKAMRT bertujuan untuk mengidentifikasi adanya risiko kontaminasi yang terjadi selama proses penyimpanan, penanganan, maupun penyajian air di tingkat rumah tangga. Hal ini sangat krusial mengingat air yang keluar dari keran atau sarana bisa saja memenuhi syarat, namun kualitasnya menurun saat dikonsumsi akibat perilaku sanitasi yang kurang tepat.

Data Surveilans tahun 2025 di Kota Banjarmasin melibatkan pengambilan sampel di wilayah kerja seluruh Puskesmas. Setiap Puskesmas mengambil 60 sampel rumah tangga sebagai unit analisis. Parameter yang diuji mencakup standar fisik, kimia dan mikrobiologi untuk menentukan persentase rumah tangga yang mengonsumsi air layak minum dengan kategori Memenuhi Syarat (MS).

Berbeda dengan pengawasan sarana air minum (Tabel 82) yang menunjukkan angka 100%, hasil SKAMRT pada tingkat rumah tangga menunjukkan angka yang bervariasi (berkisar antara 81,67% hingga 100%). Adanya wilayah dengan capaian di bawah 90%, menunjukkan secara logis adanya risiko kontaminasi pasca pengambilan air. Hal ini bisa disebabkan oleh wadah penyimpanan yang tidak tertutup rapat, kebersihan tangan, atau proses perebusan yang tidak sempurna. Wilayah seperti Kayu Tangi, Sungai Andai, dan Banjarmasin Indah berhasil mencapai angka 100% MS. Hal ini mengindikasikan tingkat kesadaran masyarakat yang tinggi di wilayah tersebut dalam mengelola air minum rumah tangga.

Grafik 8.2 Kualitas Air Minum Rumah Tangga Dalam Surveilans Kualitas Air Minum Rumah Tangga (SKAMRT) Memenuhi Syarat Tahun 2025

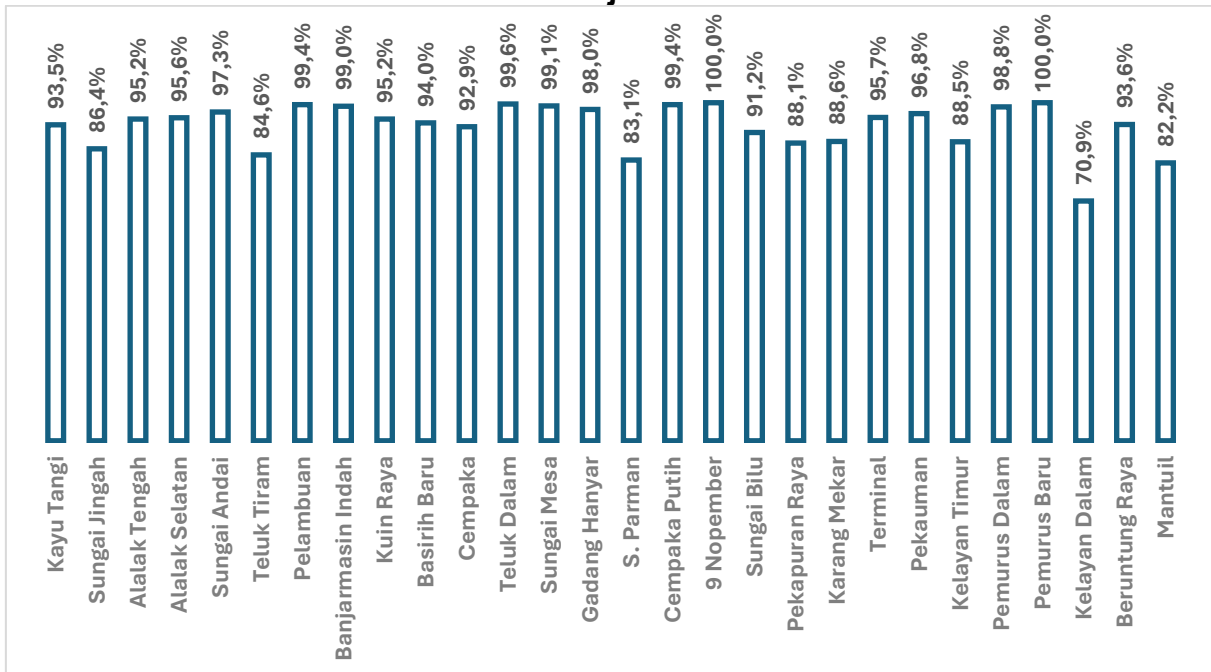


8.1.3 Jumlah Kepala Keluarga Dengan Akses Terhadap Fasilitas Sanitasi Menurut Kecamatan Dan Puskesmas

Akses terhadap sanitasi yang layak dan aman merupakan indikator kunci dalam pencapaian *Sustainable Development Goals* (SDGs) serta upaya percepatan penurunan stunting dan pencegahan penyakit menular berbasis lingkungan. Di Kota Banjarmasin, pemantauan terhadap jenis sarana pembuangan tinja yang digunakan oleh Kepala Keluarga (KK) dilakukan untuk memetakan wilayah mana yang sudah mandiri dalam sanitasi dan wilayah yang masih memiliki risiko lingkungan akibat praktik Buang Air Besar Sembarangan (BABS).

Fasilitas sanitasi yang limbahnya diolah secara aman (misal: terhubung ke sistem pengolahan limbah terpadu atau tangki septik yang disedot rutin). Fasilitas sanitasi milik pribadi dengan pembuangan ke tangki septik yang standar. Penggunaan satu fasilitas sanitasi layak secara bersama-sama. Penggunaan fasilitas yang tidak memenuhi standar teknis atau praktik buang air besar ke media lingkungan (sungai/tanah terbuka).

Grafik 8.3 Persentase Kepala Keluarga dengan Akses Terhadap Fasilitas Sanitasi di Kota Banjarmasin Tahun 2025



Mayoritas Kepala Keluarga di Kota Banjarmasin, sudah memiliki akses terhadap sanitasi layak. Hal ini mencerminkan keberhasilan program pembangunan infrastruktur sanitasi perkotaan. Meskipun angka akses "Layak" cukup tinggi, angka "Akses Aman" masih menunjukkan angka yang rendah atau nol di beberapa wilayah. Secara logika, ini menunjukkan bahwa meskipun warga memiliki jamban sendiri, pengolahan limbah akhirnya (seperti penyedotan lumpur tinja secara berkala) belum berjalan secara sistematis. Di beberapa wilayah, masih ditemukan praktik BABS (tertutup/terbuka). Mengingat kondisi geografis Banjarmasin yang didominasi lahan basah dan sungai, residu BABS ini menjadi tantangan serius bagi kualitas kesehatan air sungai.

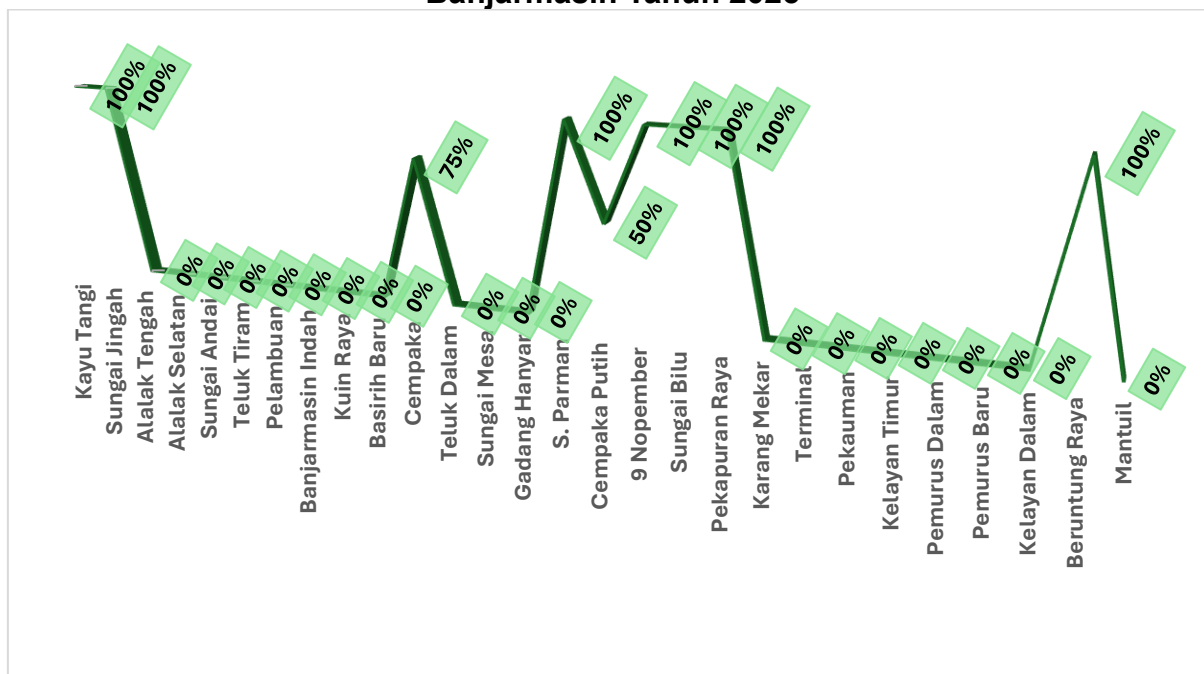
Capaian sanitasi di Kota Banjarmasin telah menunjukkan kemajuan signifikan menuju status ODF (*Open Defecation Free*). Namun, fokus ke depan perlu digeser dari sekadar penyediaan jamban "Layak" menuju peningkatan status ke sanitasi yang "Aman", serta pengentasan BABS yang masih tersisa di pemukiman padat bantaran sungai.

8.1.4 Sanitasi Total Berbasis Masyarakat (STBM) Menurut Kecamatan Dan Puskesmas

Program Sanitasi Total Berbasis Masyarakat (STBM) merupakan salah satu pendekatan strategis dalam upaya peningkatan derajat kesehatan masyarakat melalui perubahan perilaku higienis dan sanitasi. Program ini berfokus pada lima pilar utama, yaitu Stop Buang Air Besar Sembarangan (SBS), Cuci Tangan Pakai Sabun (CTPS),

Pengelolaan Air Minum dan Makanan Rumah Tangga (PAMMRT), Pengelolaan Sampah Rumah Tangga (PSRT), serta Pengelolaan Air Limbah Domestik Rumah Tangga (PALDRT).

Grafik 8.4 Persentase Desa/Kelurahan Berstatus 5 Pilar STBM di Kota Banjarmasin Tahun 2025



Berdasarkan data tahun 2025 di Kota Banjarmasin, capaian STBM menunjukkan hasil yang cukup baik, meskipun masih terdapat beberapa aspek yang perlu ditingkatkan. Sebagai contoh di beberapa wilayah kerja Puskesmas seluruh KK telah mencapai status Stop Buang Air Besar Sembarangan (100%), yang menunjukkan keberhasilan intervensi dalam meningkatkan akses dan penggunaan jamban sehat.

Pada pilar Cuci Tangan Pakai Sabun (CTPS), capaian sebesar 86,30% menunjukkan bahwa sebagian besar masyarakat telah menerapkan perilaku hidup bersih, namun masih diperlukan upaya edukasi dan pemberdayaan untuk mencapai cakupan optimal. Pilar Pengelolaan Air Minum dan Makanan Rumah Tangga (PAMMRT) serta Pengelolaan Sampah Rumah Tangga (PSRT) menunjukkan capaian tinggi masing-masing sebesar 98,76%, yang mengindikasikan bahwa masyarakat telah memiliki kesadaran yang baik dalam menjaga kualitas konsumsi dan pengelolaan sampah domestik.

Namun demikian, pada pilar Pengelolaan Air Limbah Domestik Rumah Tangga (PALDRT), capaian masih sebesar 73,36%, yang berarti masih terdapat rumah tangga yang belum memiliki sistem pengelolaan limbah cair yang memenuhi standar kesehatan lingkungan. Hal ini berpotensi menimbulkan risiko pencemaran lingkungan

dan penyakit berbasis lingkungan, seperti diare dan penyakit kulit. Secara keseluruhan, terdapat 2 desa/kelurahan yang telah mencapai status 5 Pilar STBM, yang mencerminkan keberhasilan integrasi seluruh aspek sanitasi berbasis masyarakat. Meskipun demikian, perlu dilakukan penguatan program melalui pendekatan promotif dan preventif, seperti penyuluhan, pemician STBM, serta peningkatan sarana sanitasi yang layak.

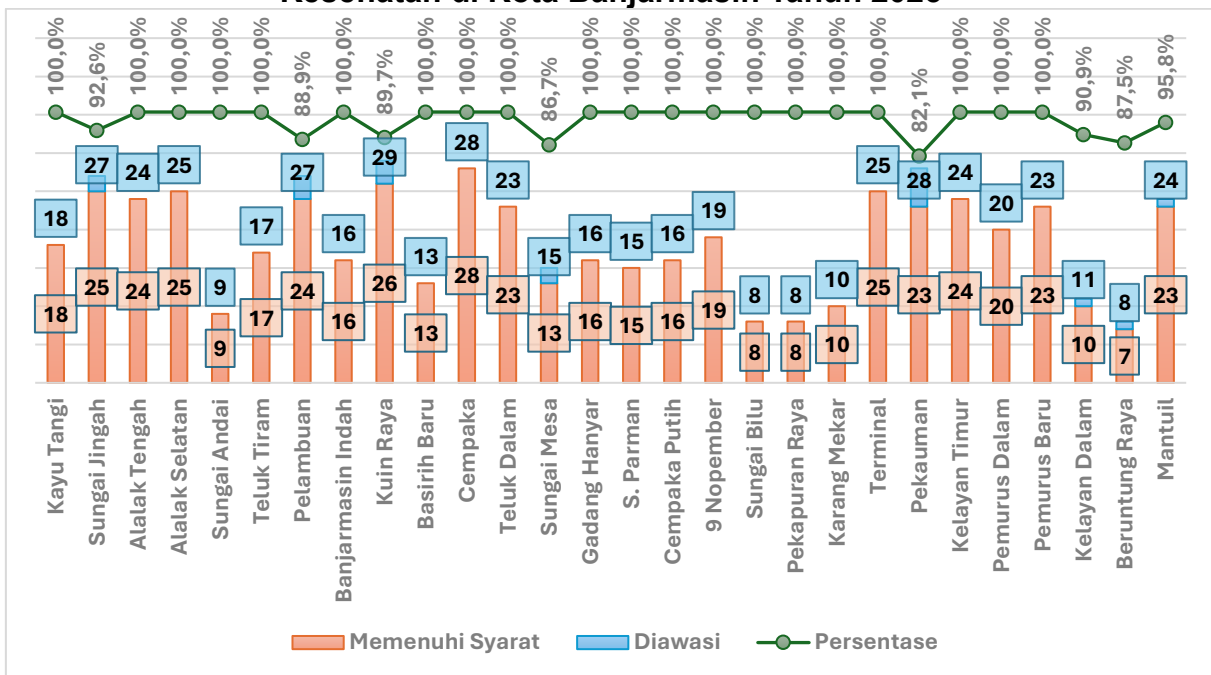
Program STBM diharapkan terus berkelanjutan dengan melibatkan peran aktif masyarakat, tenaga kesehatan, serta lintas sektor terkait. Dengan demikian, peningkatan kualitas sanitasi lingkungan dapat tercapai secara merata, yang pada akhirnya berkontribusi terhadap penurunan angka penyakit berbasis lingkungan dan peningkatan kualitas hidup masyarakat.

8.1.5 Persentase Tempat Dan Fasilitas Umum (TFU) Yang Dilakukan Pengawasan Menurut Kecamatan Dan Puskesmas

Dalam pelaksanaan kegiatan pengawasan Tempat dan Fasilitas Umum (TFU) oleh puskesmas di wilayah kerja pada tahun 2025 sebagai bagian dari upaya penyelenggaraan program kesehatan lingkungan. Pengawasan TFU merupakan salah satu indikator kinerja utama dalam meningkatkan kualitas sanitasi lingkungan dan meminimalkan faktor risiko penyakit berbasis lingkungan pada masyarakat. Kegiatan pengawasan dilakukan pada berbagai jenis TFU yang memiliki potensi risiko kesehatan, meliputi sarana pendidikan (SD/MI, SMP/MTs, SMA/MA), pasar, terminal, pelabuhan, bandara, serta akomodasi umum. Setiap fasilitas dilakukan inspeksi kesehatan lingkungan berdasarkan standar yang telah ditetapkan, dengan menilai komponen sanitasi seperti penyediaan air bersih, kondisi jamban, pengelolaan sampah, saluran pembuangan air limbah, serta kebersihan lingkungan secara keseluruhan.

Cakupan pengawasan dihitung berdasarkan jumlah TFU yang diperiksa dibandingkan dengan jumlah TFU yang ada, yang kemudian dinyatakan dalam bentuk persentase. Hasil inspeksi selanjutnya diklasifikasikan menjadi dua kategori, yaitu memenuhi syarat (MS) dan tidak memenuhi syarat (TMS). Klasifikasi ini menjadi dasar dalam menentukan tindak lanjut berupa pembinaan, pengawasan lanjutan, maupun intervensi perbaikan sarana sanitasi.

Grafik 8.5 Persentase Tempat dan Fasilitas Umum (TFU) yang Memenuhi Syarat Kesehatan di Kota Banjarmasin Tahun 2025



Data pada grafik terlampir menunjukkan tingkat pencapaian program dalam hal cakupan inspeksi dan kualitas sanitasi TFU di masing-masing wilayah kerja puskesmas. Tingginya persentase cakupan pengawasan menunjukkan optimalnya pelaksanaan kegiatan surveilans lingkungan, sedangkan proporsi fasilitas yang memenuhi syarat mencerminkan keberhasilan upaya pembinaan dan peningkatan perilaku hidup bersih dan sehat (PHBS) di lingkungan masyarakat. Sebaliknya, apabila masih ditemukan TFU yang tidak memenuhi syarat, hal ini mengindikasikan adanya faktor risiko kesehatan lingkungan yang berpotensi menimbulkan penyakit, seperti diare, ISPA, maupun penyakit berbasis lingkungan lainnya. Oleh karena itu, diperlukan upaya tindak lanjut berupa edukasi kepada pengelola, peningkatan frekuensi inspeksi, serta koordinasi lintas sektor untuk perbaikan kondisi sanitasi.

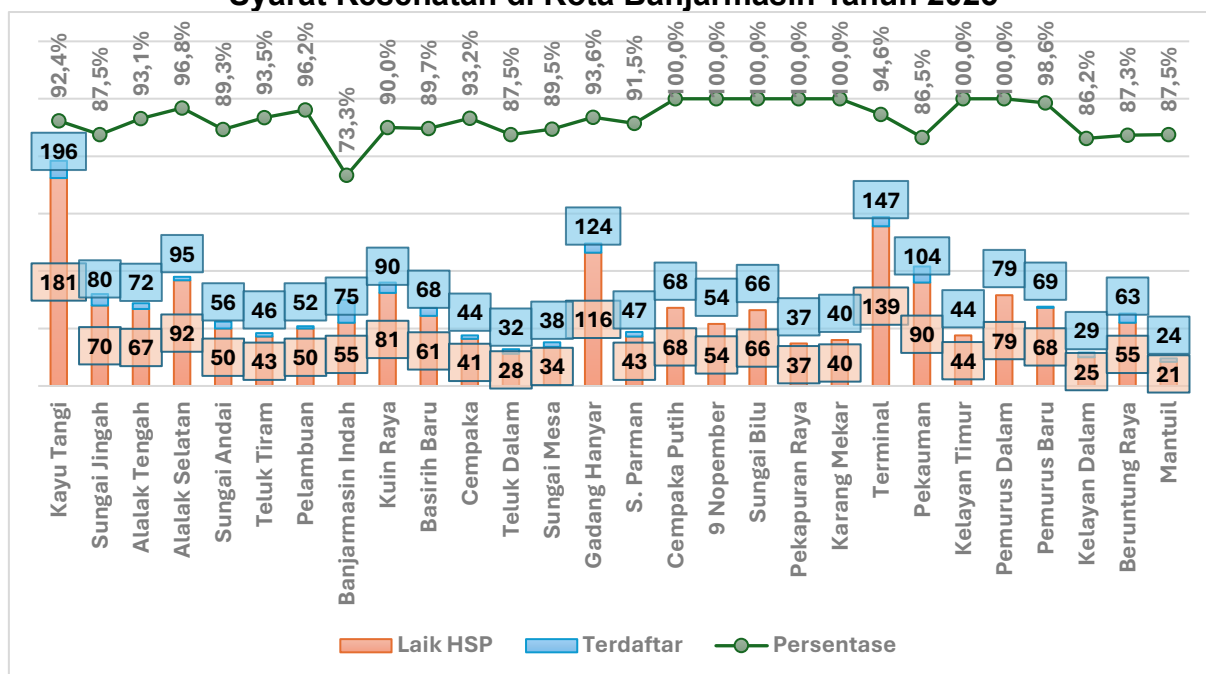
Secara keseluruhan, ini menjadi bagian dari monitoring dan evaluasi program kesehatan lingkungan, khususnya dalam indikator pengawasan TFU. Hasil yang diperoleh dapat digunakan sebagai dasar perencanaan kegiatan selanjutnya guna meningkatkan cakupan dan kualitas pengawasan, serta mendukung tercapainya target di bidang kesehatan lingkungan.

8.1.6 Persentase Tempat Pengelolaan Pangan (TPP) Yang Memenuhi Syarat Kesehatan Menurut Kecamatan

Program kesehatan lingkungan pada aspek higiene dan sanitasi pangan di Kota Banjarmasin tahun 2025 menunjukkan capaian yang secara umum sangat baik, khususnya dalam pemenuhan persyaratan kesehatan pada berbagai jenis Tempat

Pengelolaan Pangan (TPP). Kategori TPP yang dinilai meliputi jasa boga, restoran, TPP tertentu, depot air minum, rumah makan, kelompok gerai pangan jajanan, serta sentra pangan jajanan/kantin. Secara keseluruhan, sebagian besar kecamatan telah mencapai persentase kelayakan higiene sanitasi (Laik HSP) mendekati atau mencapai 100%, terutama pada kategori jasa boga, restoran, dan TPP tertentu. Hal ini menunjukkan bahwa upaya pembinaan, pengawasan, serta penerapan standar kesehatan lingkungan oleh Puskesmas dan Dinas Kesehatan telah berjalan efektif. Tingginya capaian ini juga mencerminkan meningkatnya kesadaran pelaku usaha pangan terhadap pentingnya sanitasi dalam mencegah risiko penyakit berbasis lingkungan, khususnya penyakit bawaan makanan (*foodborne diseases*).

Grafik 8.6 Persentase Tempat Pengelolaan Pangan (TPP) yang Memenuhi Syarat Kesehatan di Kota Banjarmasin Tahun 2025



Pada kategori depot air minum, meskipun sebagian besar telah memenuhi syarat kesehatan, masih ditemukan variasi capaian di beberapa wilayah (misalnya sekitar 84%). Hal ini mengindikasikan bahwa masih diperlukan penguatan pengawasan kualitas air minum, termasuk pemeriksaan rutin, pemenuhan standar baku mutu, serta perbaikan sarana pengolahan air minum untuk menjamin keamanan konsumsi masyarakat.

Untuk rumah makan dan kelompok gerai pangan jajanan, capaian juga relatif tinggi (umumnya di atas 90%), yang menunjukkan bahwa sektor informal pun telah mulai menerapkan prinsip higiene sanitasi pangan dengan baik. Namun demikian, masih terdapat beberapa wilayah kerja Puskesmas dengan capaian yang lebih rendah

(sekitar 70–83%), yang mengindikasikan perlunya peningkatan edukasi, pendampingan, dan inspeksi sanitasi secara berkala.

Sementara itu, pada kategori sentra pangan jajanan/kantin, ditemukan adanya ketimpangan capaian, termasuk wilayah dengan nilai sangat rendah (bahkan 0%). Hal ini menunjukkan adanya lokasi yang belum memiliki fasilitas atau belum dilakukan pembinaan dan penilaian secara optimal. Kondisi ini menjadi perhatian penting karena sentra jajanan/kantin merupakan lokasi dengan interaksi tinggi dan berpotensi menjadi sumber penularan penyakit apabila tidak memenuhi standar kesehatan.

Secara capaian keseluruhan menunjukkan nilai sekitar 94,80%, yang menandakan bahwa program kesehatan lingkungan pada sektor pengelolaan pangan di Kota Banjarmasin telah berjalan dengan sangat baik. Meskipun demikian, masih diperlukan upaya peningkatan pada beberapa aspek, terutama pemerataan pembinaan di seluruh kecamatan, peningkatan pengawasan pada depot air minum dan sentra jajanan, serta penguatan edukasi kepada pelaku usaha pangan skala kecil dan informal.

Dengan demikian, program ini berperan penting dalam menurunkan risiko penyakit akibat pangan, meningkatkan kualitas lingkungan, serta mendukung derajat kesehatan masyarakat secara berkelanjutan melalui pendekatan promotif, preventif, dan pengawasan berbasis risiko kesehatan lingkungan.

8.1.7 Persentase Hasil Pengukuran Kualitas Udara Dalam Ruang Memenuhi Syarat

Program pengukuran kualitas udara dalam ruang (Indoor Air Quality/IAQ) merupakan salah satu upaya penting dalam bidang kesehatan lingkungan yang bertujuan untuk melindungi masyarakat dari paparan faktor risiko lingkungan di dalam rumah tangga. Kualitas udara dalam ruang yang tidak memenuhi syarat dapat meningkatkan risiko gangguan kesehatan seperti Infeksi Saluran Pernapasan Akut (ISPA), asma, iritasi mata, serta penyakit kronis lainnya. Oleh karena itu, kegiatan ini menjadi bagian dari indikator kinerja program kesehatan lingkungan di tingkat kabupaten/kota.

Berdasarkan data Tahun 2025 di Kota Banjarmasin, cakupan pelaksanaan program pengukuran kualitas udara dalam ruang pada seluruh wilayah kerja puskesmas di lima kecamatan, yaitu Banjarmasin Utara, Banjarmasin Barat, Banjarmasin Tengah, Banjarmasin Timur, dan Banjarmasin Selatan, menunjukkan bahwa tidak terdapat kegiatan pengukuran yang terlaksana. Hal ini terlihat dari seluruh

indikator yang bernilai nol, baik pada jumlah responden (rumah tangga) yang ditargetkan, diukur, maupun persentase capaian pengukuran dan persentase rumah yang memenuhi syarat (MS).

Secara rinci, seluruh puskesmas di wilayah Kota Banjarmasin tidak melaksanakan kegiatan pengukuran kualitas udara dalam ruang. Dengan demikian, persentase cakupan pengukuran (*coverage*) adalah 0%, serta tidak terdapat data rumah tangga yang memenuhi syarat (MS) maupun tidak memenuhi syarat (TMS). Kondisi ini menunjukkan bahwa program belum berjalan sebagaimana yang direncanakan, sehingga belum dapat memberikan gambaran kondisi kualitas udara dalam ruang di masyarakat. Padahal, data tersebut sangat penting sebagai dasar dalam penyusunan intervensi kesehatan lingkungan, perencanaan program, serta upaya promotif dan preventif kepada masyarakat.

Tidak terlaksananya kegiatan pengukuran kualitas udara dalam ruang di seluruh wilayah kerja puskesmas Kota Banjarmasin pada Tahun 2025 dapat disebabkan oleh beberapa kendala, antara lain :

- a. Keterbatasan Sumber Daya Manusia (SDM) dengan jumlah tenaga kesehatan lingkungan (sanitarian) yang terbatas serta kurangnya pelatihan teknis terkait pengukuran kualitas udara dalam ruang.
- b. Keterbatasan Sarana dan Prasarana, tidak semua Puskesmas tersedianya alat ukur kualitas udara dalam ruang (seperti alat pengukur PM2.5, CO, CO₂, kelembaban, dan ventilasi) serta ada beberapa Puskesmas mempunyai alat yang tersedia dalam kondisi rusak atau tidak terkalibrasi.
- c. Keterbatasan Anggaran, tidak adanya alokasi dana khusus untuk kegiatan pengukuran udara, termasuk untuk pengadaan peralatan pengukuran udara.

BAB IX

PENUTUP

9.1 Kesimpulan

Profil Kesehatan Kota Banjarmasin Tahun 2025 merupakan gambaran menyeluruh mengenai situasi derajat kesehatan, upaya kesehatan, dan sumber daya kesehatan di Kota Banjarmasin. Dokumen ini disusun berdasarkan data dan informasi yang dikumpulkan dari berbagai fasilitas pelayanan kesehatan, termasuk Puskesmas, Rumah Sakit, dan Dinas Kesehatan Kota Banjarmasin.

Berdasarkan analisis terhadap berbagai indikator kesehatan yang telah diuraikan pada bab-bab sebelumnya, dapat disimpulkan sebagai berikut:

1. **Situasi Derajat Kesehatan Masyarakat** Situasi derajat kesehatan masyarakat Kota Banjarmasin tahun 2025 menunjukkan dinamika yang beragam dibandingkan tahun sebelumnya.
 - a. **Kematian Ibu:** Angka Kematian Ibu (AKI) tahun 2025 tercatat sebesar 97 per 100.000 Kelahiran Hidup (9 kasus), mengalami penurunan dibandingkan tahun 2024 yang sebesar 103,4 per 100.000 KL (10 kasus). Penyebab kematian terbanyak adalah hipertensi (6 kasus), diikuti perdarahan obstetrik (1 kasus), dan komplikasi non-obstetrik (2 kasus).
 - b. **Kematian Bayi dan Balita:** Angka Kematian Bayi (AKB) tahun 2025 tercatat sebesar 8,8 per 1.000 Kelahiran Hidup (81 kasus), meningkat dibandingkan tahun 2024 (7,1 per 1.000 KL). Penyebab kematian bayi terbanyak adalah gangguan terkait usia kehamilan dan pertumbuhan janin (35 kasus). Angka Kematian Balita (AKABA) tercatat sebesar 8,9 per 1.000 Kelahiran Hidup (82 kasus).
 - c. **Status Gizi:** Prevalensi balita pendek (stunting) tahun 2025 tercatat sebesar 3,6% (1.531 balita), sedikit meningkat dibandingkan tahun sebelumnya (3,1%). Namun, prevalensi gizi buruk masih sangat rendah yaitu 0,2%.
 - d. **Penyakit Terbanyak:** Pola penyakit di Puskesmas didominasi oleh Hipertensi (107.516 kasus), diikuti oleh Dispepsia dan Infeksi Saluran Pernapasan Atas (ISPA). Di Rumah Sakit, hipertensi juga

mendominasi rawat jalan, sementara rawat inap didominasi oleh Anemia dan Hipertensi.

2. Capaian Program Pengendalian Penyakit
 - a. Penyakit Menular: Program pengendalian Tuberkulosis (TBC) menunjukkan capaian yang sangat baik dengan penemuan kasus terduga mencapai 109,14% dari target. Kasus Difteri, Tetanus Neonatorum, dan Hepatitis B tidak ditemukan (nol kasus) di seluruh wilayah. Kasus Campak suspek tercatat 47 kasus dengan *Incidence Rate* 6,9 per 100.000 penduduk. Kasus DBD tercatat 41 kasus tanpa kematian.
 - b. Penyakit Tidak Menular (PTM): Cakupan pelayanan kesehatan penderita hipertensi mencapai 111,97%, sementara diabetes melitus mencapai 100,30%. Namun, proporsi penyandang DM yang terkontrol masih perlu ditingkatkan, hanya mencapai 34,2%.
 - c. Kesehatan Jiwa: Pelayanan kesehatan ODGJ berat hampir mencapai target SPM dengan capaian 99,89%.
 - d. PD3I: Surveilans AFP Non Polio berjalan sangat baik dengan AFP Rate 7,4 per 100.000 penduduk <15 tahun (melebihi standar minimal 2).
3. Standar Pelayanan Minimal (SPM) Pencapaian SPM bidang kesehatan di Kota Banjarmasin tahun 2025 menunjukkan hasil yang menggembirakan, di mana sebagian besar indikator telah melampaui target 100%.
 - a. Indikator yang melampaui target meliputi: Pelayanan Kesehatan Penderita Hipertensi (111,97%), Orang Terduga Tuberkulosis (109,14%), Orang dengan Risiko Terinfeksi HIV (108,29%), dan Penderita Diabetes Melitus (100,30%).
 - b. Indikator yang masih di bawah target 100% adalah Pelayanan Kesehatan Usia Produktif sebesar 91,88%, serta Pelayanan Kesehatan Ibu Hamil dan Ibu Bersalin yang perlu ditingkatkan lagi untuk mencapai target 100% sesuai standar SPM.
4. Kesehatan Lingkungan
 - a. Kualitas air minum sarana (PDAM) yang diawasi mencapai 100% Memenuhi Syarat.

- b. Akses sanitasi layak telah dicapai oleh mayoritas kepala keluarga, namun akses sanitasi aman masih perlu ditingkatkan.
- c. Program Sanitasi Total Berbasis Masyarakat (STBM) menunjukkan bahwa 28,85% desa/kelurahan telah mencapai status 5 Pilar.
- d. Pengawasan Tempat Pengelolaan Pangan (TPP) menunjukkan capaian 92,73% yang memenuhi syarat kesehatan.

Secara keseluruhan, pembangunan kesehatan di Kota Banjarmasin tahun 2025 telah menunjukkan kemajuan yang signifikan, terutama dalam pengendalian penyakit menular dan peningkatan cakupan pelayanan PTM. Namun, tantangan utama masih terdapat pada penurunan angka kematian bayi, peningkatan proporsi DM terkendali, serta optimalisasi pelayanan kesehatan ibu dan usia produktif.

9.2 Saran

Berdasarkan kesimpulan di atas, untuk meningkatkan capaian program dan kegiatan pembangunan kesehatan di Kota Banjarmasin pada tahun-tahun berikutnya, disarankan hal-hal berikut:

1. Peningkatan Kualitas Pelayanan Kesehatan Ibu dan Anak: Diperlukan upaya percepatan penurunan Angka Kematian Ibu (AKI) dan Angka Kematian Bayi (AKB) melalui penguatan pelayanan antenatal berkualitas (10T), peningkatan kompetensi tenaga kesehatan dalam penanganan komplikasi obstetri dan neonatal, serta edukasi masyarakat mengenai pentingnya persalinan di fasilitas kesehatan.
2. Optimalisasi Pengendalian Penyakit Tidak Menular (PTM): Fokus program PTM perlu bergeser dari sekadar penemuan kasus menuju tatalaksana yang efektif. Khususnya untuk Diabetes Melitus, diperlukan strategi intensif untuk meningkatkan proporsi pasien yang terkendali melalui edukasi gaya hidup, kepatuhan pengobatan, dan pemantauan berkala yang ketat.
3. Penguatan Sistem Surveilans dan Pencatatan Pelaporan: Untuk mendukung pengambilan keputusan yang berbasis data (*evidence-based decision making*), perlu ditingkatkan kualitas, ketepatan waktu, dan kelengkapan data pencatatan dan pelaporan di seluruh fasilitas kesehatan, termasuk integrasi data antar program.

4. Pemberdayaan Masyarakat dan Lintas Sektor: Program kesehatan seperti STBM, PSN-DBD, dan Posbindu PTM memerlukan sinergi yang kuat dengan lintas sektor (Pendidikan, PU, Perkim, dll) dan peran aktif masyarakat. Perlu digiatkan gerakan masyarakat hidup sehat (Germas) untuk mengubah perilaku hidup tidak sehat.
5. Peningkatan Kapasitas Sumber Daya Manusia Kesehatan: Terus dilakukan pembinaan dan peningkatan kompetensi tenaga kesehatan, baik secara teknis medis maupun manajerial, serta pemerataan distribusi tenaga kesehatan ke wilayah-wilayah yang masih memiliki capaian rendah.
6. Perbaikan Infrastruktur Kesehatan Lingkungan: Diperlukan investasi dan program khusus untuk meningkatkan akses sanitasi aman (pengolahan limbah tinja dan air limbah domestik) serta pengawasan kualitas udara dalam ruang yang saat ini belum terlaksana.

Diharapkan dokumen Profil Kesehatan Kota Banjarmasin Tahun 2025 ini dapat menjadi acuan strategis bagi Pemerintah Kota Banjarmasin, para pemangku kepentingan, dan masyarakat dalam merencanakan, melaksanakan, serta mengevaluasi pembangunan kesehatan demi terwujudnya masyarakat Banjarmasin yang maju dan sejahtera.

LAMPIRAN

**RESUME PROFIL KESEHATAN
KOTA BANJARMASIN
TAHUN 2025**

| NO | INDIKATOR | ANGKA/NILAI | | | | No. Lampiran |
|-------------|---|-------------|---------|---------|----------------------------|--------------------------|
| | | L | P | L + P | Satuan | |
| I | GAMBARAN UMUM | | | | | |
| 1 | Luas Wilayah | | | 98 | Km2 | TABEL 1 |
| 2 | Jumlah Desa/Kelurahan | | | 52 | Desa/Kelurahan | TABEL 1 |
| 3 | Jumlah Penduduk | 341.375 | 340.985 | 682.360 | Jiwa | TABEL 2 |
| 4 | Rata-rata jiwa/rumah tangga | | | 3,8 | Jiwa | TABEL 1 |
| 5 | Kepadatan Penduduk /Km2 | | | 6936,7 | Jiwa/Km2 | TABEL 1 |
| 6 | Rasio Beban Tanggungan | | | 40,5 | per 100 penduduk produktif | TABEL 2 |
| 7 | Rasio Jenis Kelamin | | | 100,1 | | TABEL 2 |
| 8 | Persentase Penduduk 15 tahun ke atas melek huruf | #N/A | #N/A | 94,0 | % | TABEL 3 |
| II | SARANA KESEHATAN | | | | | |
| II.1 | Sarana Kesehatan | | | | | |
| 9 | Jumlah Rumah Sakit Umum | | | 10 | RS | TABEL 4 |
| 10 | Jumlah Rumah Sakit Khusus | | | 4 | RS | TABEL 4 |
| 11 | Jumlah Puskesmas Rawat Inap | | | 0 | Puskesmas | TABEL 4 |
| 12 | Jumlah Puskesmas non-Rawat Inap | | | 28 | Puskesmas | TABEL 4 |
| 13 | Jumlah Puskesmas Keliling | | | 0 | Puskesmas keliling | TABEL 4 |
| 14 | Jumlah Puskesmas pembantu | | | 24 | Pustu | TABEL 4 |
| 15 | Jumlah Apotek | | | 347 | Apotek | TABEL 4 |
| 16 | Jumlah Klinik Pratama | | | 91 | Klinik Pratama | TABEL 4 |
| 17 | Jumlah Klinik Utama | | | 17 | Klinik Utama | TABEL 4 |
| II.2 | Akses dan Mutu Pelayanan Kesehatan | | | | | |
| 18 | Cakupan Kunjungan Rawat Jalan | 217,2 | 314,6 | 265,9 | % | TABEL 5 |
| 19 | Cakupan Kunjungan Rawat Inap | 11,7 | 15,8 | 13,8 | % | TABEL 5 |
| 20 | Angka kematian kasar/ <i>Gross Death Rate</i> (GDR) di RS | 49,1 | 34,3 | 38,5 | per 1.000 pasien keluar | TABEL 6 |
| 21 | Angka kematian murni/ <i>Nett Death Rate</i> (NDR) di RS | 26,6 | 19,4 | 21,8 | per 1.000 pasien keluar | TABEL 6 |
| 22 | Persentase <i>Bed Occupation Rate</i> (BOR) di RS | | | 51,9 | % | TABEL 7 |
| 23 | <i>Bed Turn Over</i> (BTO) di RS | | | 49,3 | Kali | TABEL 7 |
| 24 | <i>Turn of Interval</i> (TOI) di RS | | | 3,6 | Hari | TABEL 7 |
| 25 | <i>Average Length of Stay</i> (ALOS) di RS | | | 3,7 | Hari | TABEL 7 |
| 26 | Persentase Puskesmas dengan ketersediaan obat esensial & vaksin IRL | | | 1,0 | % | TABEL 11 |

| | | | | | |
|---|-------|-------|---------------|-----------------------------|--------------------------|
| II.3 Upaya Kesehatan Bersumberdaya Masyarakat (UKBM) | | | | | |
| 27 Jumlah Posyandu Siklus Hidup | | | 487 | Posyandu | TABEL 12 |
| 28 Persentase Posyandu Siklus Hidup Aktif | | | 100,0 | % | TABEL 12 |
| III SUMBER DAYA MANUSIA KESEHATAN | | | | | |
| 31 Rasio Dokter Spesialis per 1000 Penduduk | | | 1,04 | per 1000 penduduk | TABEL 13 |
| 32 Rasio Dokter Sub Spesialis per 1000 Penduduk | | | 0,45 | per 1000 penduduk | TABEL 13 |
| 33 Rasio Dokter per 1000 Penduduk | | | 0,07 | per 1000 penduduk | TABEL 13 |
| 34 Rasio Dokter Gigi Spesialis per 1000 Penduduk | | | 0,34 | per 1000 penduduk | TABEL 13 |
| 35 Rasio Dokter Gigi Sub Spesialis per 1000 Penduduk | | | 0,06 | per 1000 penduduk | TABEL 13 |
| 36 Rasio Dokter Gigi per 1000 Penduduk | | | 0,00 | per 1000 penduduk | TABEL 13 |
| 37 Rasio Keperawatan per 1000 Penduduk | | | 3,82 | per 1000 penduduk | TABEL 14 |
| 38 Rasio Tenaga Kebidanan per 1000 Penduduk | | | 1,16 | per 1000 penduduk | TABEL 14 |
| 39 Rasio Tenaga Kesehatan Masyarakat per 1000 Penduduk | | | 0,33 | per 1000 penduduk | TABEL 15 |
| 40 Rasio Tenaga Kesehatan Lingkungan per 1000 Penduduk | | | 0,14 | per 1000 penduduk | TABEL 15 |
| 41 Rasio Tenaga Gizi per 1000 Penduduk | | | 0,25 | per 1000 penduduk | TABEL 15 |
| 42 Rasio Tenaga Kefarmasian per 1000 Penduduk | | | 1,55 | per 1000 penduduk | TABEL 16 |
| 43 Rasio Tenaga Psikologis Klinis per 1000 Penduduk | | | 0,03 | per 1000 penduduk | TABEL 16 |
| 44 Rasio Tenaga Kesehatan Tradisional per 1000 Penduduk | | | 0,00 | per 1000 penduduk | TABEL 16 |
| 45 Rasio Tenaga Tehnik Biomedika per 1000 Penduduk | | | 0,76 | per 1000 penduduk | TABEL 17 |
| 46 Rasio Tenaga Tehnik Keterampilan Fisik per 1000 Penduduk | | | 0,15 | per 1000 penduduk | TABEL 17 |
| 47 Rasio Tenaga Keteknisan Medis per 1000 Penduduk | | | 0,51 | per 1000 penduduk | TABEL 17 |
| IV PEMBIAYAAN KESEHATAN | | | | | |
| 48 Cakupan Jaminan Kesehatan Nasional (JKN) | | | 1,0 | % | TABEL 19 |
| 49 Total anggaran kesehatan | | | Rp467.097.727 | Rp | TABEL 20 |
| 50 Persentase APBD kesehatan terhadap APBD kab/kota | | | 19,9 | % | TABEL 20 |
| 51 Anggaran kesehatan perkapita | | | Rp684.533 | Rp | TABEL 20 |
| V KESEHATAN KELUARGA | | | | | |
| V.1 Kesehatan Ibu | | | | | |
| 52 Jumlah Lahir Hidup | 4.617 | 4.636 | 9.253 | Orang | TABEL 21 |
| 53 Angka Lahir Mati (dilaporkan) | | | 5,4 | per 1.000 Kelahiran Hidup | TABEL 22 |
| 54 Jumlah Kematian Ibu | | 9 | | Ibu | TABEL 23 |
| 55 Angka Kematian Ibu (dilaporkan) | | 97,3 | | per 100.000 Kelahiran Hidup | TABEL 24 |
| 56 Persentase Kunjungan Ibu Hamil (K1) | | 81,0 | | % | TABEL 26 |
| 57 Persentase Kunjungan Ibu Hamil (K6) | | 88,4 | | % | TABEL 26 |
| 58 Persentase Persalinan di Fasyankes | | 83,3 | | % | TABEL 26 |

| | | | | | |
|---------------------------|---|-------|-------|-------------------------------|--------------------------|
| 59 | Persentase Pelayanan Ibu Nifas KF Lengkap | | 82,4 | % | TABEL 26 |
| 60 | Persentase Ibu Nifas Mendapat Vitamin A | | 82,4 | % | TABEL 26 |
| 61 | Persentase Ibu hamil dengan imunisasi Td2+ | | 95,8 | % | TABEL 27 |
| 62 | Persentase Ibu Hamil Mengonsumsi Tablet Tambah Darah 180 Tablet | | 73,4 | % | TABEL 28 |
| 63 | Persentase Bumil dengan Komplikasi Kebidanan yang Ditangani | | 100,0 | % | TABEL 32 |
| 64 | Persentase Peserta KB Aktif Modern | | 52,4 | % | TABEL 29 |
| 65 | Persentase Peserta KB Pasca Persalinan | | 69,0 | % | TABEL 31 |
| V.2 Kesehatan Anak | | | | | |
| 66 | Jumlah Kematian Neonatal | 35 | 35 | 70 neonatal | TABEL 34 |
| 67 | Angka Kematian Neonatal (dilaporkan) | | | 7,6 per 1.000 Kelahiran Hidup | TABEL 35 |
| 68 | Jumlah Bayi Mati | 44 | 37 | 81 bayi | TABEL 34 |
| 69 | Angka Kematian Bayi (dilaporkan) | | | 8,8 per 1.000 Kelahiran Hidup | TABEL 35 |
| 70 | Jumlah Balita Mati | 1 | 0 | 1 Balita | TABEL 34 |
| 71 | Persentase Angka Kematian Balita (dilaporkan) | | | 0,1 per 1.000 Kelahiran Hidup | TABEL 35 |
| 72 | Persentase Bayi Baru Lahir Ditimbang | 100,2 | 100,5 | 100,4 % | TABEL 38 |
| 73 | Persentase Berat Badan Bayi Lahir Rendah (BBLR) | 6,0 | 6,8 | 6,4 % | TABEL 38 |
| 74 | Persentase Kunjungan Neonatus 1 (KN 1) | 99,4 | 99,9 | 99,7 % | TABEL 39 |
| 75 | Persentase Kunjungan Neonatus 3 kali (KN Lengkap) | 99,3 | 99,7 | 99,5 % | TABEL 39 |
| 76 | Persentase Bayi yang diberi ASI Eksklusif | | | 54,1 % | TABEL 40 |
| 77 | Cakupan Imunisasi Campak/Rubela pada Bayi | 88,6 | 91,4 | 90,0 % | TABEL 43 |
| 78 | Persentase Imunisasi dasar lengkap pada bayi | 88,6 | 91,2 | 89,9 % | TABEL 43 |
| 79 | Cakupan Bayi Mendapat Vitamin A | | | 90,4 % | TABEL 46 |
| 80 | Cakupan Anak Balita Mendapat Vitamin A | | | 91,1 % | TABEL 46 |
| 81 | Persentase Balita Mendapatkan Vitamin A | | | 90,4 % | TABEL 46 |
| 82 | Persentase Balita Memiliki Buku KIA | | | 94,0 % | TABEL 47 |
| 83 | Persentase Balita Dipantau Pertumbuhan dan Perkembangan | | | % | TABEL 47 |
| 84 | Persentase Balita ditimbang (D/S) | 0,0 | 0,0 | 96,5 % | TABEL 48 |
| 85 | Persentase Balita Gizi Kurang (BB/TB) | | | 89,1 % | TABEL 49 |
| 86 | Persentase Balita Gizi Buruk (BB/TB) | | | 1,2 % | TABEL 49 |
| 87 | Cakupan Pemeriksaan Kesehatan Gratis Siswa Kelas 1 SD/MI | | | 0,2 % | TABEL 49 |
| 88 | Cakupan Pemeriksaan Kesehatan Gratis Siswa Kelas 7 SMP/MTs | | | 95,7 % | TABEL 50 |
| 89 | Cakupan Pemeriksaan Kesehatan Gratis Siswa Kelas 10 SMA/MA | | | 96,7 % | TABEL 50 |
| | | | | 92,1 % | TABEL 50 |

| | | | | | | |
|---|--|------|------|--------|------------------------|--------------------------|
| 90 | Cakupan Pemeriksaan Kesehatan Gratis pada usia pendidikan dasar | | | 98,6 | % | TABEL 50 |
| | Cakupan Imunisasi HPV | | | 72,3 | % | TABEL 51 |
| | Cakupan Imunisasi Anak Sekolah Lengkap | 0,7 | 0,7 | 0,7 | % | TABEL 51 |
| | Cakupan Pelayanan Kesehatan Gigi dan Mulut | | | 0,1 | % | TABEL 52 |
| | Cakupan Pelayanan Kesehatan Gigi dan Mulut Pada Anak S | | | 70,5 | % | TABEL 53 |
| V.3 Kesehatan Usia Produktif dan Usia Lanjut | | | | | | |
| 91 | Persentase Pelayanan Kesehatan Usia Produktif | | | 91,9 | % | TABEL 54 |
| 92 | Persentase Catin Mendapatkan Layanan Kesehatan | | | 100,0 | % | TABEL 55 |
| 93 | Persentase Pelayanan Kesehatan Usila (60+ tahun) | | | 89,5 | % | TABEL 56 |
| VI PENGENDALIAN PENYAKIT | | | | | | |
| VI.1 Pengendalian Penyakit Menular Langsung | | | | | | |
| 94 | Persentase orang terduga TBC mendapatkan pelayanan kesehatan sesuai standar | | | 109,14 | % | TABEL 59 |
| 95 | CAKUPAN PENEMUAN KASUS TUBERKULOSIS (%) | | | 99,11 | % | TABEL 59 |
| 96 | CAKUPAN PENEMUAN KASUS TUBERKULOSIS (%) | | | 0 | % | TABEL 59 |
| 97 | Persentase angka pengobatan lengkap semua kasus TBC | 47,9 | 56,1 | 67,0 | % | TABEL 60 |
| 98 | Persentase angka keberhasilan pengobatan (<i>Success Rate</i>) semua kasus TBC | 65,6 | 69,0 | 67,0 | % | TABEL 60 |
| 99 | Persentase jumlah kematian selama pengobatan tuberkulosis | | | 3,2 | % | TABEL 60 |
| 100 | Persentase penemuan penderita pneumonia pada balita | | | 46,1 | % | TABEL 61 |
| 101 | Persentase puskesmas yang melakukan tatalaksana standar pneumonia min 60% | | | 1,0 | % | TABEL 61 |
| 102 | Jumlah Kasus HIV | 192 | 46 | 238 | Kasus | TABEL 62 |
| 103 | Persentase ODHIV Baru Mendapat Pengobatan ARV | | | 100 | % | TABEL 63 |
| 104 | Persentase Penderita Diare pada Semua Umur Dilayani | | | 152,7 | % | TABEL 64 |
| 105 | Persentase Penderita Diare pada Balita Dilayani | | | 131,4 | % | TABEL 64 |
| 106 | Persentase Ibu hamil diperiksa Hepatitis | | | 64,2 | % | TABEL 65 |
| 107 | Persentase Ibu hamil diperiksa Reaktif Hepatitis | | | 1,4 | % | TABEL 65 |
| 108 | Persentase Bayi dari Bumil Reaktif Hepatitis Diperiksa | | | 94,8 | % | TABEL 66 |
| 109 | Jumlah Kasus Baru Kusta (PB+MB) | 4 | 3 | 7 | Kasus | TABEL 67 |
| 110 | Angka penemuan kasus baru kusta (NCDR) | 1 | 1 | 1 | per 100.000 penduduk | TABEL 67 |
| 111 | Persentase Kasus Baru Kusta anak < 15 Tahun | | | 0,0 | % | TABEL 68 |
| 112 | Persentase Cacat Tingkat 0 Penderita Kusta | | | 100,0 | % | TABEL 68 |
| 113 | Persentase Cacat Tingkat 2 Penderita Kusta | | | 0,0 | % | TABEL 68 |
| 114 | Angka Cacat Tingkat 2 Penderita Kusta | | | 0,0 | per 1.000.000 penduduk | TABEL 68 |
| 115 | Angka Prevalensi Kusta | | | 0,1 | per 10.000 Penduduk | TABEL 69 |

| | | | | | | |
|---|--|------|-------|-------|-----------------------------|--------------------------|
| 116 | Persentase Penderita Kusta PB Selesai Berobat (RFT PB) | | | 0,0 | % | TABEL 70 |
| 117 | Persentase Penderita Kusta MB Selesai Berobat (RFT MB) | | | 87,5 | % | TABEL 70 |
| VI.2 Pengendalian Penyakit yang Dapat Dicegah dengan Imunisasi | | | | | | |
| 118 | AFP Rate (non polio) < 15 tahun | | | 7,4 | per 100.000 penduduk <15 ta | TABEL 71 |
| 119 | Jumlah kasus difteri | 0 | 0 | 0 | Kasus | TABEL 72 |
| 120 | Persentase <i>Case fatality rate</i> difteri | | | 0,0 | % | TABEL 72 |
| 121 | Jumlah kasus pertusis | 1 | 2 | 3 | Kasus | TABEL 72 |
| 122 | Jumlah kasus tetanus neonatorum | 0 | 0 | 0 | Kasus | TABEL 72 |
| 123 | Persentase <i>Case fatality rate</i> tetanus neonatorum | | | 0,0 | % | TABEL 72 |
| 124 | Jumlah kasus hepatitis B | 12 | 102 | 114 | Kasus | TABEL 72 |
| 125 | Jumlah kasus suspek campak | 18 | 29 | 47 | Kasus | TABEL 72 |
| 126 | Insiden rate suspek campak | 2,6 | 4,2 | 6,9 | per 100.000 penduduk | TABEL 72 |
| 127 | Persentase KLB ditangani < 24 jam | | | 100,0 | % | TABEL 73 |
| VI.3 Pengendalian Penyakit Tular Vektor dan Zoonotik | | | | | | |
| 128 | Angka kesakitan (<i>incidence rate</i>)DBD | | | 6,0 | per 100.000 penduduk | TABEL 75 |
| 129 | Persentase Angka kematian (<i>case fatality rate</i>) DBD | 0,0 | 0,0 | 0,0 | % | TABEL 75 |
| 130 | Angka kesakitan malaria (<i>annual parasit incidence</i>) | | | 0,0 | per 1.000 penduduk | TABEL 76 |
| 131 | Persentase konfirmasi laboratorium pada suspek malaria | | | 283 | % | TABEL 76 |
| 132 | Persentase pengobatan standar kasus malaria positif | | | 13 | % | TABEL 76 |
| 133 | Penderita kronis filariasis | 0 | 0 | 0 | Kasus | TABEL 77 |
| VI.4 Pengendalian Penyakit Tidak Menular | | | | | | |
| 134 | Persentase penderita Hipertensi Mendapat Pelayanan Kesehatan | 91,0 | 147,3 | 119,3 | % | TABEL 78 |
| 135 | Persentase penyandang DM yang terkendali | | | 98,7 | % | TABEL 79 |
| 136 | Pemeriksaan IVA pada perempuan usia 30-50 tahun | | 4,5 | | % perempuan usia 30-50 ta | TABEL 80 |
| 137 | Persentase IVA positif pada perempuan usia 30-50 tahun | | 1,6 | | % | TABEL 80 |
| 138 | Persentase pemeriksaan payudara (SADANIS) pada perempuan 30-50 tahun | | 0,1 | | % | TABEL 80 |
| 139 | Persentase tumor/benjolan payudara pada perempuan 30-50 tahun | | 0,8 | | % | TABEL 80 |
| 140 | Persentase pelayanan Kesehatan Orang dengan Gangguan Jiwa Berat | | | 99,9 | % | TABEL 81 |
| VII KESEHATAN LINGKUNGAN | | | | | | |
| 141 | Persentase sarana air minum yang memenuhi syarat / Diperiksa Kualitas Air Minumnya Sesuai Standar (Aman) | | | 100,0 | % | TABEL 82 |

| | | | | | | |
|-----|---|--|--|------------|---|--------------------------|
| 142 | Persentase rumah tangga dengan air minum yang memenuhi syarat | | | 0,9 | % | TABEL 83 |
| 143 | Persentase KK dengan Akses terhadap Fasilitas Sanitasi | | | 93,7 | % | TABEL 84 |
| 144 | Persentase KK Stop BABS (SBS) | | | 100,0 | % | TABEL 85 |
| 145 | Persentase Desa/ Kelurahan 5 Pilar STBM | | | 28,8 | % | TABEL 85 |
| 146 | Persentase Tempat Fasilitas Umum (TFU) yang dilakukan pengawasan sesuai standar | | | 96,6 | % | TABEL 88 |
| 147 | Persentase Tempat Pengelolaan Pangan (TPP) yang memenuhi syarat kesehatan | | | 87,8 | % | TABEL 87 |
| 148 | Persentase Hasil Pengukuran Kualitas Udara dalam Ruang Memenuhi Syarat | | | <u>0,0</u> | % | TABEL 88 |

TABEL 1

**LUAS WILAYAH, JUMLAH DESA/KELURAHAN, JUMLAH PENDUDUK, JUMLAH RUMAH TANGGA,
DAN KEPADATAN PENDUDUK MENURUT KECAMATAN
KOTA BANJARMASIN
TAHUN 2025**

| NO | KECAMATAN | LUAS WILAYAH (km ²) | JUMLAH | | | JUMLAH PENDUDUK | JUMLAH RUMAH TANGGA | RATA-RATA JIWA/RUMAH TANGGA | KEPADATAN PENDUDUK per km ² |
|-----------------------|---------------------|------------------------------------|----------|-----------|------------------|-----------------|---------------------|-----------------------------|--|
| | | | DESA | KELURAHAN | DESA + KELURAHAN | | | | |
| 1 | 2 | 3 | 4 | 5 | 6 | 7 | 8 | 9 | 10 |
| 1 | Banjarmasin Utara | 22,73 | 0 | 10 | 10 | 158.364 | 41.785 | 3,8 | 6967,2 |
| 2 | Banjarmasin Barat | 12,97 | 0 | 9 | 9 | 136.815 | 36.099 | 3,8 | 10548,6 |
| 3 | Banjarmasin Tengah | 6,72 | 0 | 12 | 12 | 89.820 | 23.699 | 3,8 | 13366,1 |
| 4 | Banjarmasin Timur | 17,71 | 0 | 9 | 9 | 126.073 | 33.265 | 3,8 | 7118,7 |
| 5 | Banjarmasin Selatan | 38,24 | 0 | 12 | 12 | 171.288 | 45.195 | 3,8 | 4479,3 |
| KABUPATEN/KOTA | | 98,4 | 0 | 52 | 52 | 682.360 | 180.043 | 3,8 | 6936,7 |

Sumber: - Data Kependudukan yang telah dikonsolidasikan dan dibersihkan (DKB) dalam Data Agregat Kependudukan Kota Banjarmasin Semester I Tahun 2025.
- BPS Kota Banjarmasin

TABEL 2

**JUMLAH PENDUDUK MENURUT JENIS KELAMIN DAN KELOMPOK UMUR
KOTA BANJARMASIN
TAHUN 2025**

| NO | UMUR (TAHUN) | JUMLAH PENDUDUK | | | |
|--|-----------------|-----------------|----------------|---------------------|---------------------|
| | | LAKI-LAKI | PEREMPUAN | LAKI-LAKI+PEREMPUAN | RASIO JENIS KELAMIN |
| 1 | 2 | 3 | 4 | 5 | 6 |
| 1 | 0 - 4 | 18.451 | 17.089 | 35.540 | 108,0 |
| 2 | 5 - 9 | 28.628 | 26.275 | 54.903 | 109,0 |
| 3 | 10 - 14 | 30.555 | 28.529 | 59.084 | 107,1 |
| 4 | 15 - 19 | 30.813 | 28.321 | 59.134 | 108,8 |
| 5 | 20 - 24 | 29.167 | 27.835 | 57.002 | 104,8 |
| 6 | 25 - 29 | 27.626 | 26.105 | 53.731 | 105,8 |
| 7 | 30 - 34 | 25.824 | 25.052 | 50.876 | 103,1 |
| 8 | 35 - 39 | 24.761 | 24.858 | 49.619 | 99,6 |
| 9 | 40 - 44 | 25.606 | 25.805 | 51.411 | 99,2 |
| 10 | 45 - 49 | 24.891 | 25.758 | 50.649 | 96,6 |
| 11 | 50 - 54 | 22.199 | 23.759 | 45.958 | 93,4 |
| 12 | 55 - 59 | 18.349 | 19.964 | 38.313 | 91,9 |
| 13 | 60 - 64 | 13.440 | 15.531 | 28.971 | 86,5 |
| 14 | 65 - 69 | 9.911 | 11.615 | 21.526 | 85,3 |
| 15 | 70 - 74 | 6.043 | 6.683 | 12.726 | 90,4 |
| 16 | 75+ | 5.111 | 7.806 | 12.917 | 65,5 |
| KABUPATEN/KOTA | | 341.375 | 340.985 | 682.360 | 100,1 |
| ANGKA BEBAN TANGGUNGAN (DEPENDENCY RATIO) | | | | 41 | |

Sumber: - Data Kependudukan yang telah dikonsolidasikan dan dibersihkan (DKB) dalam Data Agregat Kependudukan Kota Banjarmasin Semester I Tahun 2025.

TABEL 3

**PENDUDUK BERUMUR 15 TAHUN KE ATAS YANG MELEK HURUF
DAN IJAZAH TERTINGGI YANG DIPEROLEH MENURUT JENIS KELAMIN
KOTA BANJARMASIN
TAHUN 2025**

| NO | VARIABEL | JUMLAH | | | PERSENTASE | | |
|----|---|-----------|-----------|-------------------------|------------|-----------|-------------------------|
| | | LAKI-LAKI | PEREMPUAN | LAKI-LAKI+ PEREMPUAN | LAKI-LAKI | PEREMPUAN | LAKI-LAKI+ PEREMPUAN |
| 1 | 2 | 3 | 4 | 5 | 6 | 7 | 8 |
| 1 | PENDUDUK BERUMUR 15 TAHUN KE ATAS | 263.741 | 269.092 | 532.833 | | | |
| 2 | PENDUDUK BERUMUR 15 TAHUN KE ATAS YANG MELEK HURUF | #N/A | #N/A | 500.979 | #N/A | #N/A | 94,0 |
| 3 | PERSENTASE PENDIDIKAN TERTINGGI YANG DITAMATKAN: | | | | | | |
| | a. TIDAK MEMILIKI IJAZAH SD | 132.016 | 124.514 | 256.530 | 50,1 | 46,3 | 48,1 |
| | b. SD/MI | 44.825 | 53.569 | 98.394 | 17,0 | 19,9 | 18,5 |
| | c. SMP/ MTs | 46.025 | 47.743 | 93.768 | 17,5 | 17,7 | 17,6 |
| | d. SMA/ MA | 84.739 | 77.437 | 162.176 | 32,1 | 28,8 | 30,4 |
| | e. SEKOLAH MENENGAH KEJURUAN | #N/A | #N/A | #N/A | #N/A | #N/A | #N/A |
| | f. DIPLOMA I/DIPLOMA II | 1.526 | 2.129 | 3.655 | 0,6 | 0,8 | 0,7 |
| | g. AKADEMI/DIPLOMA III | 6.262 | 7.079 | 13.341 | 2,4 | 2,6 | 2,5 |
| | h. S1/DIPLOMA IV | 23.115 | 26.423 | 49.538 | 8,8 | 9,8 | 9,3 |
| | i. S2/S3 (MASTER/DOKTOR) | 2.867 | 2.091 | 4.958 | 1,1 | 0,8 | 0,9 |

Sumber: - Survei Sosial Ekonomi Nasional (SUSENAS) Maret 2025, Badan Pusat Statistik (BPS) Kota Banjarmasin.
- Data Kependudukan dari Dinas Kependudukan dan Pencatatan Sipil Kota Banjarmasin.

TABEL 4

**JUMLAH FASILITAS PELAYANAN KESEHATAN MENURUT KEPEMILIKAN
KOTA BANJARMASIN
TAHUN 2025**

| NO | FASILITAS KESEHATAN | PEMILIKAN/PENGELOLA | | | | | | | | JUMLAH |
|--|---|---------------------|----------|--------------|-----------|-------------|------|--------|--|--------|
| | | KEMENKES | PEM.PROV | PEM.KAB/KOTA | TNI/POLRI | K/L Lainnya | BUMN | SWASTA | ORGANISASI KEMASYARAKATA N/KEAGAMAAN | |
| 1 | 2 | 3 | 4 | 5 | 6 | 7 | 8 | 9 | 10 | 11 |
| RUMAH SAKIT | | | | | | | | | | |
| 1 | RUMAH SAKIT UMUM | | 2 | 1 | 2 | | 5 | | | 10 |
| 2 | RUMAH SAKIT KHUSUS | | 1 | | | | 3 | | | 4 |
| PUSKESMAS DAN JARINGANNYA | | | | | | | | | | |
| 1 | PUSKESMAS RAWAT INAP - JUMLAH TEMPAT TIDUR | | | | | | | | | - |
| 2 | PUSKESMAS NON RAWAT INAP | | | 28 | | | | | | 28 |
| 3 | PUSKESMAS KELILING | | | | | | | | | - |
| 4 | PUSKESMAS PEMBANTU | | | 24 | | | | | | 24 |
| SARANA PELAYANAN LAIN | | | | | | | | | | |
| 1 | KLINIK PRATAMA | 4 | | | 5 | | | 82 | | 91 |
| 2 | KLINIK UTAMA | | | | | | | 17 | | 17 |
| 3 | TEMPAT PRAKTIK MANDIRI DOKTER | | | | | | | 130 | | 130 |
| 4 | TEMPAT PRAKTIK MANDIRI DOKTER GIGI | | | | | | | 109 | | 109 |
| 5 | TEMPAT PRAKTIK MANDIRI DOKTER SPESIALIS | | | | | | | 21 | | 21 |
| 6 | TEMPAT PRAKTIK MANDIRI BIDAN | | | | | | | 70 | | 70 |
| 7 | TEMPAT PRAKTIK MANDIRI PERAWAT | | | | | | | 7 | | 7 |
| 8 | GRIYA SEHAT | | | | | | | | | - |
| 9 | PANTI SEHAT | | | | | | | | | - |
| 10 | UNIT PENGELOLA DARAH | | | | | | | | | - |
| 11 | LABORATORIUM KESEHATAN | | | | | | | | | - |
| SARANA PRODUKSI DAN DISTRIBUSI FARMASI DAN ALAT KESEHATAN | | | | | | | | | | |
| 1 | INDUSTRI FARMASI | | | | | | | | | - |
| 2 | INDUSTRI OBAT TRADISIONAL/EKSTRAK BAHAN ALAM (IOT/IEBA) | | | | | | | | | - |
| 3 | USAHA KECIL/MIKRO OBAT TRADISIONAL (UKOT/UMOT) | | | | | | | 3 | | 3 |
| 4 | PRODUKSI ALAT KESEHATAN | | | | | | | | | - |
| 5 | PRODUKSI PERBEKALAN KESEHATAN RUMAH TANGGA (PKRT) | | | | | | | 7 | | 7 |
| 6 | INDUSTRI KOSMETIKA | | | | | | | 3 | | 3 |
| 7 | PEDAGANG BESAR FARMASI (PBF) | | | | | | 2 | 25 | | 27 |
| 8 | DISTRIBUTOR ALAT KESEHATAN (DAK) | | | | | | | 44 | | 44 |
| 9 | APOTEK | | | | | | 18 | 329 | | 347 |
| 10 | TOKO OBAT | | | | | | | 141 | | 141 |
| 11 | TOKO ALKES | | | | | | | 9 | | 9 |

Sumber: - Bidang Yan-SDK - Seksi Pelayanan Kesehatan

- Bidang Yan-SDK - Seksi Kefarmasin, Alat Kesehatan dan PKRT

TABEL 5

**JUMLAH KUNJUNGAN PASIEN BARU RAWAT JALAN, RAWAT INAP, DAN KUNJUNGAN GANGGUAN JIWA DI SARANA PELAYANAN KESEHATAN
KOTA BANJARMASIN
TAHUN 2025**

| NO | SARANA PELAYANAN KESEHATAN | JUMLAH KUNJUNGAN | | | | | | KUNJUNGAN GANGGUAN JIWA | | |
|---------------------------------|--|------------------|------------------|------------------|----------------|----------------|----------------|-------------------------|---------------|---------------|
| | | RAWAT JALAN | | | RAWAT INAP | | | JUMLAH | | |
| | | L | P | L+P | L | P | L+P | L | P | L+P |
| 1 | 2 | 3 | 4 | 5 | 6 | 7 | 8 | 9 | 10 | 11 |
| JUMLAH KUNJUNGAN | | 741.442 | 1.072.808 | 1.814.250 | 40.021 | 53.930 | 93.951 | 16.200 | 14.047 | 30.247 |
| JUMLAH PENDUDUK KAB/KOTA | | 341.375 | 340.985 | 682.360 | 341.375 | 340.985 | 682.360 | | | |
| CAKUPAN KUNJUNGAN (%) | | 217,2 | 314,6 | 265,9 | 11,7 | 15,8 | 13,8 | | | |
| A | Fasilitas Pelayanan Kesehatan Tingkat Pertama | | | | | | | | | |
| 1 | Puskesmas | | | | | | | | | |
| | 1 Kayu Tangi | 10.275 | 16.543 | 26.818 | | | 0 | 73 | 61 | 134 |
| | 2 Sungai Jingah | 9.738 | 15.942 | 25.680 | | | 0 | 38 | 15 | 53 |
| | 3 Alalak Tengah | 16.966 | 23.801 | 40.767 | | | 0 | 46 | 18 | 64 |
| | 4 Alalak Selatan | 8.992 | 15.242 | 24.234 | 0 | 128 | 128 | 81 | 36 | 117 |
| | 5 Sungai Andai | 11.558 | 17.744 | 29.302 | | | 0 | 27 | 24 | 51 |
| | 6 Teluk Tiram | 9.429 | 16.240 | 25.669 | | | 0 | 179 | 91 | 270 |
| | 7 Pelambuan | 10.420 | 16.976 | 27.396 | | | 0 | 195 | 48 | 243 |
| | 8 Banjarmasin Indah | 6.542 | 10.961 | 17.503 | | | 0 | 11 | 10 | 21 |
| | 9 Kuin Raya | 11.125 | 18.243 | 29.368 | | | 0 | 175 | 51 | 226 |
| | 10 Basirih Baru | 8.930 | 14.000 | 22.930 | | | 0 | 18 | 8 | 26 |
| | 11 Cempaka | 22.808 | 34.085 | 56.893 | | | 0 | 14 | 4 | 18 |
| | 12 Teluk Dalam | 1.707 | 1.827 | 3.534 | | | 0 | 19 | 12 | 31 |
| | 13 Sungai Mesa | 1.597 | 1.752 | 3.349 | | | 0 | 20 | 10 | 30 |
| | 14 Gadang Hanyar | 9.469 | 18.836 | 28.305 | | | 0 | 133 | 53 | 186 |
| | 15 S. Parman | 8.402 | 10.621 | 19.023 | | | 0 | 5 | 11 | 16 |
| | 16 Cempaka Putih | 7.339 | 11.877 | 19.216 | | | 0 | 21 | 16 | 37 |
| | 17 9 Nopember | 8.930 | 14.000 | 22.930 | | | 0 | 18 | 8 | 26 |
| | 18 Sungai Bilu | 7.771 | 13.093 | 20.864 | | | 0 | 15 | 25 | 40 |
| | 19 Pekaruran raya | 5.133 | 9.315 | 14.448 | | | 0 | 85 | 33 | 118 |
| | 20 Karang Mekar | 5.750 | 9.216 | 14.966 | | | 0 | 14 | 3 | 17 |
| | 21 Terminal | 2.720 | 3.075 | 5.795 | | | 0 | 27 | 10 | 37 |
| | 22 Pekauman | 16.229 | 25.921 | 42.150 | | | 0 | 36 | 12 | 48 |
| | 23 Kelayan Timur | 10.557 | 17.084 | 27.641 | | | 0 | 22 | 12 | 34 |
| | 24 Pemurus Dalam | 8.013 | 11.800 | 19.813 | | | 0 | 23 | 7 | 30 |
| | 25 Pemurus Baru | 1.564 | 2.223 | 3.787 | | | 0 | 62 | 35 | 97 |
| | 26 Kelayan Dalam | 6.031 | 10.452 | 16.483 | | | 0 | 12 | 1 | 13 |
| | 27 Beruntung Raya | 1.104 | 1.211 | 2.315 | | | 0 | 124 | 105 | 229 |
| | 28 Mantuil | 2.376 | 5.171 | 7.547 | | | | 13 | 5 | 18 |
| 2 | Klinik Pratama | | | | | | | | | |
| | 1. Klinik PCH [Pelindo Husada Citra] | 3.621 | 3.400 | 7.021 | | | 0 | | | 0 |
| | 2. Klinik Kimia Farma 217 Ulin | 2.448 | 3.957 | 6.405 | | | 0 | | | 0 |
| | 3. Klinik UIN Antasari | 297 | 668 | 965 | | | 0 | | | 0 |
| | 4. Klinik AnNur | 3.032 | 3.786 | 6.818 | | | 0 | | | 0 |
| | 5. Klinik Asy-Syaafi | 1.792 | 1.681 | 3.473 | | | 0 | | | 0 |

| | | | | | | | | |
|--|--------|--------|--------|-----|-----|-----|--|---|
| 6. Klinik BNNP Kalsel | 79 | 30 | 109 | | | 0 | | 0 |
| 7. Klinik Smart Medika | 349 | 466 | 815 | | | 0 | | 0 |
| 8. Klinik Firdaus | 2.706 | 15.138 | 17.844 | 131 | 387 | 518 | | 0 |
| 9. Klinik DM Banjarmasin | 0 | 923 | 923 | | | 0 | | 0 |
| 10. Klinik Kimia Farma 188 S.Parman | 2.560 | 3.501 | 6.061 | | | 0 | | 0 |
| 11. Klinik Pratama Bunda Ruth.A.S | 4.563 | 6.550 | 11.113 | | | 0 | | 0 |
| 12. Klinik Terapung Dit Polairud Polda Kalsel | 711 | 506 | 1.217 | | | 0 | | 0 |
| 13. Klinik Almeera | 856 | 619 | 1.475 | | | 0 | | 0 |
| 14. Klinik BNN Kota Banjarmasin | 39 | 2 | 41 | | | 0 | | 0 |
| 15. Klinik Matta Specialist | 999 | 1.035 | 2.034 | | | 0 | | 0 |
| 16. Klinik Pranawa | 81 | 106 | 187 | | | 0 | | 0 |
| 17. Klinik Dr. Dellis F | 2.736 | 2.924 | 5.660 | | | 0 | | 0 |
| 18. Klinik Almeta Medika | 3.508 | 4.891 | 8.399 | | | 0 | | 0 |
| 19. Klinik Abadi Persada | 5.611 | 3.950 | 9.561 | | | 0 | | 0 |
| 20. Klinik PPK-1 Gatot Subroto | 783 | 867 | 1.650 | | | 0 | | 0 |
| 21. Klinik Kimia Farma 61 Veteran | 1.250 | 1.314 | 2.564 | | | 0 | | 0 |
| 22. Klinik Ghina Beauty | 0 | 10 | 10 | | | 0 | | 0 |
| 23. Klinik Kecantikan Estetika "EFDE" | 81 | 445 | 526 | | | 0 | | 0 |
| 24. Klinik An-Nida | 7.901 | 10.805 | 18.706 | | | 0 | | 0 |
| 25. Klinik Zamzam Banjarmasin | 29 | 1.643 | 1.672 | | | 0 | | 0 |
| 26. Klinik Lambung Mangkurat Medical Center [LMMC] | 1.381 | 3.030 | 4.411 | | | 0 | | 0 |
| 27. Klinik Yunita | 4.872 | 7.891 | 12.763 | | | 0 | | 0 |
| 28. Klinik Amira Medika | 664 | 874 | 1.538 | | | 0 | | 0 |
| 29. Klinik Amanah Premier Clinic | 1 | 1 | 2 | | | 0 | | 0 |
| 30. Klinik Kimia Farma 733 Pramuka | 4.068 | 4.172 | 8.240 | | | 0 | | 0 |
| 31. Klinik Jelita | 3.882 | 4.678 | 8.560 | | | 0 | | 0 |
| 32. Klinik Alesha | 1.420 | 1.949 | 3.369 | | | 0 | | 0 |
| 33. Klinik Sari Mulia Sabar | 572 | 382 | 954 | | | 0 | | 0 |
| 34. Klinik Pratama Rumah Ratu Slimming&Anti Aging | 96 | 3.873 | 3.969 | | | 0 | | 0 |
| 35. Klinik Dokter L | 122 | 3.098 | 3.220 | | | 0 | | 0 |
| 36. Klinik IDI Banjarmasin | 13.193 | 17.269 | 30.462 | | | 0 | | 0 |
| 37. Klinik BAE Clinic | 106 | 1.072 | 1.178 | | | 0 | | 0 |
| 38. Klinik Almeta | 3.508 | 4.891 | 8.399 | | | | | |
| 39. Klinik Rafisa Sei Andai | 3.826 | 5.130 | 8.956 | | | | | |
| 40. Klinik Sabar | 382 | 572 | 954 | | | | | |
| 3 Praktik Mandiri Dokter | | | | | | | | 0 |
| 1. dr. Sismiyati | 187 | 232 | 419 | | | 0 | | 0 |
| 2. dr. Anita Chorul Mala | 597 | 682 | 1.279 | | | 0 | | 0 |
| 5. dr. Muhammad Fuadi | 916 | 1.045 | 1.961 | | | 0 | | 0 |
| 6. dr. H. Fajar SNA | 3.346 | 3.876 | 7.222 | | | 0 | | 0 |
| 7. dr. H. Muhammad Syaukani | 2.976 | 4.034 | 7.010 | | | 0 | | 0 |
| 8. dr. Wiwin Soesilowati | 3.946 | 4.747 | 8.693 | | | 0 | | 0 |
| 9. dr. Irma Nurniyati | 3.422 | 5.251 | 8.673 | | | 0 | | 0 |
| 10. dr. Dwi Mudi | 109 | 147 | 256 | | | | | |
| 4 Praktik Mandiri Dokter Gigi | | | | | | | | |
| 1. drg. Hafiz Rahmatullah | 689 | 693 | 1.382 | | | 0 | | 0 |
| 2. drg. Siti Denty Rizqita | 231 | 327 | 558 | | | 0 | | 0 |
| . drg. Johay Maulida Rosita | 274 | 501 | 775 | | | 0 | | 0 |
| 6. drg. Rusdiana | 218 | 318 | 536 | | | | | |

| | | | | | | | | | | |
|----------------------|---|----------------|----------------|----------------|---------------|---------------|---------------|---------------|---------------|---------------|
| 5 | Praktik Mandiri Bidan | | | | | | 0 | | | 0 |
| | 1. Sali Marcalina, Amd. Keb | 0 | 1.641 | 1.641 | | | 0 | | | 0 |
| | 2. Noradina Anggi Agustin. S. Keb. Bd | 0 | 3.314 | 3.314 | | | 0 | | | 0 |
| | 3. Eva Afriani, A. Md. Keb | 0 | 6.960 | 6.960 | | | 0 | | | 0 |
| | 4. Iin Rina Sirait, Amd. Keb | 0 | 349 | 349 | | | 0 | | | 0 |
| | 5. Satiawati, AM. Keb | 0 | 429 | 429 | | | 0 | | | 0 |
| | 7. Afrina Hidayati, Am.Keb. | 16 | 29 | 45 | | | 0 | | | 0 |
| | 8. Nurlatifah | 384 | 869 | 1.253 | | | 0 | | | 0 |
| | 9. Satumi | 403 | 859 | 1.262 | | | 0 | | | 0 |
| | 10. Mahani | 0 | 451 | 451 | | | 0 | | | 0 |
| | 11. Tri Lestari | 78 | 254 | 332 | | | 0 | | | 0 |
| | 12. Hamriah | 92 | 419 | 511 | | | 0 | | | 0 |
| SUB JUMLAH I | | 332.911 | 530.794 | 863.705 | 131 | 515 | 646 | 1.506 | 724 | 2.230 |
| B | Fasilitas Pelayanan Kesehatan Tingkat Lanjut | | | | | | | | | |
| 1 | Klinik Utama | | | | | | | | | |
| | 1. Klinik Esta Clinic | 2.140 | 3.482 | 5.622 | | | 0 | | | 0 |
| | 2. Klinik Dua Dara Medika | 590 | 1.005 | 1.595 | | | 0 | | | 0 |
| | 3. Klinik Rafisia Dahlia | 2.057 | 2.530 | 4.587 | | | 0 | 26 | 39 | 65 |
| | 4. Klinik Maxima Klinik Banjarmasin | 2.013 | 1.218 | 3.231 | | | 0 | | | 0 |
| 2 | RS Umum | | | | | | | | | |
| | 1 RSUD Sultan Suriansyah | 61.512 | 81.764 | 143.276 | 4.420 | 6.272 | 10.692 | 5.201 | 3.791 | 8.992 |
| | 2 RSUD Ulin | 72.561 | 96.044 | 168.605 | 13.001 | 16.072 | 29.073 | 403 | 462 | 865 |
| | 3 RSUD Dr. H. Moch Ansari Saleh | 73.896 | 88.630 | 162.526 | 6.204 | 6.689 | 12.893 | 4.532 | 3.815 | 8.347 |
| | 4 RS. Bhayangkara | 72.208 | 91.616 | 163.824 | 2.894 | 3.490 | 6.384 | 2.451 | 2.977 | 5.428 |
| | 5 RS. Dr. R. Soeharsono | 38.794 | 58.191 | 96.985 | 3.800 | 5.699 | 9.499 | 502 | 753 | 1.255 |
| | 6 RS. Suaka Insan | 7.464 | 7.308 | 14.772 | 1.729 | 1.828 | 3.557 | 135 | 219 | 354 |
| | 7 RS. Islam | 36.364 | 63.383 | 99.747 | 3.708 | 5.450 | 9.158 | 1.441 | 1.253 | 2.694 |
| | 8 RS. Sari Mulia | 7.280 | 8.382 | 15.662 | 2.113 | 2.528 | 4.641 | 0 | 0 | 0 |
| | 9 RS Siloam | 8.208 | 9.994 | 18.202 | 681 | 701 | 1.382 | 0 | 0 | 0 |
| | 10 RS Amanah | 2.160 | 2.425 | 4.585 | 87 | 85 | 172 | 3 | 14 | 17 |
| 3 | RS Khusus | | | | | | | | | |
| | 1 RSGM Gusti Hasan Aman | 1.877 | 2.810 | 4.687 | | | 0 | 0 | 0 | 0 |
| | 2 RS Bedah Siaga | 17.418 | 11.612 | 29.030 | 1.091 | 749 | 1.840 | | | 0 |
| | 3 RSKIA Annisa | 1.558 | 10.078 | 11.636 | 15 | 3.317 | 3.332 | 0 | 0 | 0 |
| | 4 RS Mahkota Bunda | 431 | 1.542 | 1.973 | 147 | 535 | 682 | 0 | 0 | 0 |
| SUB JUMLAH II | | 408.531 | 542.014 | 950.545 | 39.890 | 53.415 | 93.305 | 14.694 | 13.323 | 28.017 |

Sumber: - Bidang Yan-SDK - Seksi Pelayanan Kesehatan

Catatan: Puskesmas non rawat inap hanya melayani kunjungan rawat jalan

TABEL 6

**KEMATIAN PASIEN DI RUMAH SAKIT
KOTA BANJARMASIN
TAHUN 2025**

| NO | NAMA RUMAH SAKIT | JUMLAH PASIEN KELUAR (HIDUP + MATI) | | | JUMLAH PASIEN KELUAR MATI | | | JUMLAH PASIEN KELUAR MATI ≥ 48 JAM DIRAWAT | | | Gross Death Rate | | | Net Death Rate | | |
|--------------|-------------------------------|--|---------------|----------------|------------------------------|--------------|--------------|--|--------------|--------------|------------------|-------------|-------------|----------------|-------------|-------------|
| | | L | P | L + P | L | P | L + P | L | P | L + P | L | P | L + P | L | P | L + P |
| 1 | 2 | 3 | 4 | 5 | 6 | 7 | 8 | 9 | 10 | 11 | 12 | 13 | 14 | 15 | 16 | 17 |
| 1 | RSUD Sultan Suriansyah | 4.518 | 6.147 | 10.665 | 267 | 174 | 441 | 105 | 61 | 166 | 59,1 | 28,3 | 41,4 | 23,2 | 9,9 | 15,6 |
| 2 | RSUD ulin | 12.964 | 19.012 | 31.976 | 891 | 915 | 1.806 | 449 | 482 | 931 | 68,7 | 48,1 | 56,5 | 34,6 | 25,4 | 29,1 |
| 3 | RSUD Dr. H. Moch Ansari Saleh | 6.204 | 6.689 | 12.893 | 457 | 337 | 794 | 316 | 261 | 577 | 73,7 | 50,4 | 61,6 | 50,9 | 39,0 | 44,8 |
| 4 | RS. Bhayangkara | 2.894 | 3.490 | 6.384 | 57 | 54 | 111 | 26 | 19 | 45 | 19,7 | 15,5 | 17,4 | 9,0 | 5,4 | 7,0 |
| 5 | RS. Dr. R. Soeharsono | 3.533 | 5.299 | 8.832 | 62 | 94 | 156 | 40 | 60 | 100 | 17,5 | 17,7 | 17,7 | 11,3 | 11,3 | 11,3 |
| 6 | RS. Suaka Insan | 1.729 | 1.828 | 3.557 | 46 | 50 | 96 | 29 | 31 | 60 | 26,6 | 27,4 | 27,0 | 16,8 | 17,0 | 16,9 |
| 7 | RS. Islam | 3.708 | 5.451 | 9.159 | 53 | 144 | 197 | 31 | 85 | 116 | 14,3 | 26,4 | 21,5 | 8,4 | 15,6 | 12,7 |
| 8 | RS. Sari Mulia | 0 | 0 | 10.598 | 0 | 0 | 232 | 0 | 0 | 176 | 0,0 | 0,0 | 21,9 | 0,0 | 0,0 | 16,6 |
| 9 | RS. Bedah Siaga | 1.091 | 749 | 1.840 | 3 | 2 | 5 | 1 | 0 | 1 | 2,7 | 2,7 | 2,7 | 0,9 | 0,0 | 0,5 |
| 10 | RSGM Gusti Hasan Aman | 37 | 38 | 75 | 0 | 0 | 0 | 0 | 0 | 0 | 0,0 | 0,0 | 0,0 | 0,0 | 0,0 | 0,0 |
| 11 | RSKIA Annnisa | 100 | 2.007 | 2.107 | 0 | 0 | 0 | 0 | 0 | 0 | 0,0 | 0,0 | 0,0 | 0,0 | 0,0 | 0,0 |
| 12 | RS Siloam | 681 | 701 | 1.382 | 11 | 8 | 19 | 5 | 6 | 11 | 16,2 | 11,4 | 13,7 | 7,3 | 8,6 | 8,0 |
| 13 | RSKIA Mahkota Bunda | 147 | 535 | 682 | 1 | 1 | 2 | 0 | 0 | 0 | 6,8 | 1,9 | 2,9 | 0,0 | 0,0 | 0,0 |
| 14 | RS Amanah | 87 | 85 | 172 | 1 | 4 | 5 | 1 | 3 | 4 | 11,5 | 47,1 | 29,1 | 11,5 | 35,3 | 23,3 |
| TOTAL | | 37.693 | 52.031 | 100.322 | 1.849 | 1.783 | 3.864 | 1.003 | 1.008 | 2.187 | 49,1 | 34,3 | 38,5 | 26,6 | 19,4 | 21,8 |

Sumber: 14 Rumah Sakit Kota Banjarmasin

Keterangan: a termasuk rumah sakit swasta

TABEL 7

**INDIKATOR KINERJA PELAYANAN DI RUMAH SAKIT
KOTA BANJARMASIN
TAHUN 2025**

| NO | NAMA RUMAH SAKIT | JUMLAH TEMPAT TIDUR | JUMLAH PASIEN KELUAR (HIDUP + MATI) | JUMLAH HARI PERAWATAN | JUMLAH LAMA DIRAWAT | BOR (%) | BTO (KALI) | TOI (HARI) | ALOS (HARI) |
|--------------|-------------------------------|---------------------|-------------------------------------|-----------------------|---------------------|-------------|------------|------------|-------------|
| 1 | 2 | 3 | 4 | 5 | 6 | 7 | 8 | 9 | 10 |
| 1 | RSUD Sultan Suriansyah | 183 | 10.665 | 34.297 | 34.093 | 51,3 | 58 | 3 | 3 |
| 2 | RSUD ulin | 648 | 31.976 | 142.545 | 128.423 | 60,3 | 49 | 3 | 4 |
| 3 | RSUD Dr. H. Moch Ansari Saleh | 296 | 12.893 | 58.217 | 65.285 | 53,9 | 44 | 4 | 5 |
| 4 | RS. Bhayangkara | 102 | 6.384 | 18.715 | 18.438 | 50,3 | 63 | 3 | 3 |
| 5 | RS. Dr. R. Soeharsono | 155 | 8.832 | 37.996 | 35.990 | 67,2 | 57 | 2 | 4 |
| 6 | RS. Suaka Insan | 100 | 3.557 | 16.072 | 12.639 | 44,0 | 36 | 6 | 4 |
| 7 | RS. Islam | 103 | 9.159 | 34.280 | 28.849 | 91,2 | 89 | 0 | 3 |
| 8 | RS. Sari Mulia | 139 | 10.598 | 26.899 | 25.653 | 53,0 | 76 | 2 | 2 |
| 9 | RS. Bedah Siaga | 75 | 1.840 | 4.457 | 4.407 | 16,3 | 25 | 12 | 2 |
| 10 | RSGM Gusti Hasan Aman | 14 | 75 | 75 | 75 | 1,5 | 5 | 67 | 1 |
| 11 | RSKIA Annisa | 25 | 2.107 | 3.009 | 4.419 | 33,0 | 84 | 3 | 2 |
| 12 | RS Siloam | 53 | 1.382 | 6.610 | 6.396 | 34,2 | 26 | 9 | 5 |
| 13 | RSKIA Mahkota Bunda | 29 | 682 | 1.163 | 1.014 | 11,0 | 24 | 14 | 1 |
| 14 | RS Amanah | 112 | 172 | 721 | 551 | 1,8 | 2 | 233 | 3 |
| TOTAL | | 2.034 | 100.322 | 385.056 | 366.232 | 51,9 | 49 | 4 | 4 |

Sumber: 14 Rumah Sakit Kota Banjarmasin
Keterangan: a termasuk rumah sakit swasta

TABEL 8

**10 PENYAKIT TERBANYAK PADA PASIEN RAWAT JALAN MENURUT BAB ICD-X DI RUMAH SAKIT
KOTA BANJARMASIN
TAHUN 2025**

| No | ICD-X | Golongan Sebab Sakit | Pasien Baru | | | Total Jumlah Kunjungan |
|--------------|-------|---|---------------|---------------|---------------|------------------------|
| | | | Laki-laki | Perempuan | Jumlah | |
| (1) | (4) | (5) | (6) | (7) | (8) | (9) |
| 1 | I10 | Essential (primary) hipertensi | 3.887 | 5.921 | 9.808 | 169.274 |
| 2 | N18.5 | Chronic kidney disease, stage 5 | 75 | 62 | 137 | 26.769 |
| 3 | Z50.9 | Care involving use of rehabilitation | 4.303 | 4.751 | 9.054 | 19.693 |
| 4 | I10 | Essential (primary) hypertension | 858 | 1.221 | 2.079 | 12.944 |
| 5 | E11 | Type 2 diabetes mellitus | 394 | 682 | 1.076 | 9.073 |
| 6 | K01.4 | Necrosis of pulp | 2.359 | 4.716 | 7.075 | 7.075 |
| 7 | M54.5 | Low back pain | 2.003 | 4.582 | 6.585 | 6.843 |
| 8 | M17 | Gonarthrosis [arthrosis of knee] | 135 | 434 | 569 | 6.250 |
| 9 | I25.1 | Atherosclerotic heart disease | 406 | 237 | 643 | 6.073 |
| 10 | K04 | Diseases of pulp and periapical tissues | 264 | 411 | 675 | 4.867 |
| TOTAL | | | 14.684 | 23.017 | 37.701 | 268.861 |

Sumber : Rekapitulasi laporan pelayanan dari 14 Rumah Sakit di Kota Banjarmasin

TABEL 9

**10 PENYAKIT TERBANYAK PADA PASIEN RAWAT INAP MENURUT BAB ICD-X DI RUMAH SAKIT
KOTA BANJARMASIN
TAHUN 2025**

| No | ICD-X | Golongan Sebab Sakit | JUMLAH PASIEN | | | Pasien Mati | CFR (%) |
|--------------|-------|---|---------------|---------------|---------------|--------------|--------------|
| | | | Laki-laki | Perempuan | Jumlah | | |
| (1) | (4) | (5) | (6) | (7) | (8) | (9) | (10) |
| 1 | D64.9 | Anaemia, unspecified | 2.387 | 3.351 | 5.738 | 546 | 0,10 |
| 2 | I10 | Essential (primary) hypertension | 1.579 | 1.582 | 3.161 | 265 | 0,08 |
| 3 | C50.9 | Malignant neoplasm of breast. | 22 | 2.962 | 2.984 | 62 | 0.02 |
| 4 | J18.9 | Pneumonia, unspecified | 1.232 | 1.016 | 2.248 | 526 | 0,23 |
| 5 | E87.6 | Hypokalaemia | 887 | 1.166 | 2.053 | 363 | 0,18 |
| 6 | N18.5 | Chronic kidney disease, stage 5 | 736 | 709 | 1.445 | 199 | 0,14 |
| 7 | E87.1 | Hypo-osmolality and hyponatraemia | 804 | 614 | 1.418 | 356 | 0,25 |
| 8 | C91.0 | Acute lymphoblastic leukaemia | 760 | 438 | 1.198 | 26 | 0,02 |
| 9 | E88.0 | Disorders of plasma-protein metabolism, n | 516 | 615 | 1.131 | 320 | 0,28 |
| 10 | J18 | Pneumonia, organism unspecified | 572 | 411 | 983 | 59 | 0,06 |
| TOTAL | | | 9.495 | 12.864 | 22.359 | 2.722 | 12,17 |

Sumber : Rekapitulasi laporan pelayanan dari 14 Rumah Sakit di Kota Banjarmasin

TABEL 10**10 PENYAKIT DENGAN FATALITAS TERBESAR PADA PASIEN RAWAT INAP DI RUMAH SAKIT
KOTA BANJARMASIN
TAHUN 2025**

| No | ICD X | PENYAKIT DENGAN KEMATIAN TERBANYAK | JUMLAH KEMATIAN | JUMLAH PASIEN | CFR |
|------------|--------------|---|------------------------|----------------------|------------|
| <i>(1)</i> | <i>(2)</i> | <i>(3)</i> | <i>(4)</i> | <i>(5)</i> | <i>(6)</i> |
| 1 | D64.9 | Anaemia, unspecified | 585 | 5710 | 10,25 |
| 2 | J18.9 | Pneumonia, unspecified | 564 | 2247 | 25,10 |
| 3 | E87.6 | Hypokalaemia | 393 | 2053 | 19,14 |
| 4 | E87.1 | Hypo-osmolality and hyponatraemia | 379 | 1418 | 26,73 |
| 5 | A41.9 | Septicaemia, unspecified | 344 | 492 | 69,92 |
| 6 | E88.0 | Disorders of plasma-protein metabolism, not elsewhere | 339 | 1131 | 29,97 |
| 7 | I10 | Essential (primary) hypertension | 273 | 3161 | 8,64 |
| 8 | J90 | Pleural effusion, not elsewhere classified | 207 | 790 | 26,20 |
| 9 | N18.5 | Chronic kidney disease, stage 5 | 207 | 1445 | 14,33 |
| 10 | G93.4 | Encephalopathy, unspecified | 198 | 259 | 76,45 |

Sumber : Rekapitulasi laporan pelayanan dari 14 Rumah Sakit di Kota Banjarmasin

TABEL 11

**PERSENTASE PUSKESMAS DENGAN KETERSEDIAAN OBAT ESENSIAL DAN VAKSIN IRL (IMUNISASI RUTIN LENGKAP)
MENURUT PUSKESMAS DAN KECAMATAN
KOTA BANJARMASIN
TAHUN 2025**

| NO | KECAMATAN | PUSKESMAS | KETERSEDIAAN OBAT ESENSIAL* | KETERSEDIAAN VAKSIN IRL | KETERSEDIAAN OBAT ESENSIAL DAN VAKSIN IRL |
|-----------|---------------------|------------------------------|------------------------------------|--------------------------------|--|
| 1 | 2 | 3 | 4 | 5 | 6 |
| 1 | Banjarmasin Utara | 1000061183 Kayu Tangi | v | v | v |
| 2 | | 1000061145 Sungai Jingah | v | v | v |
| 3 | | 1000061157 Alalak Tengah | v | v | v |
| 4 | | 1000061171 Alalak Selatan | v | v | v |
| 5 | | 1000669868 Sungai Andai | V | v | v |
| 6 | Banjarmasin Barat | 1000061224 Teluk Tiram | v | v | v |
| 7 | | 1000061080 Pelambuan | v | v | v |
| 8 | | 1000061119 Banjarmasin Indah | v | v | v |
| 9 | | 1000061303 Kuin Raya | v | v | v |
| 10 | Banjarmasin Tengah | 1000061107 Basirih Baru | v | v | v |
| 11 | | 1000061169 Cempaka | v | v | v |
| 12 | | 1000061212 Teluk Dalam | v | v | v |
| 13 | | 1000061286 Sungai Mesa | v | v | v |
| 14 | | 1000061298 Gadang Hanyar | v | v | v |
| 15 | | 1000061315 S. Parman | v | v | v |
| 16 | Banjarmasin Timur | 1000061133 Cempaka Putih | v | v | v |
| 17 | | 1000061121 9 Nopember | v | v | v |
| 18 | | 1000061250 Sungai Bilu | v | v | v |
| 19 | | 1000061262 Pekapuran Raya | v | v | v |
| 20 | | 1000061092 Karang Mekar | v | v | v |
| 21 | Banjarmasin Selatan | 1000061274 Terminal | v | v | v |
| 22 | | 1000061066 Pekauman | v | v | v |
| 23 | | 1000061195 Kelayan Timur | v | v | v |
| 24 | | 1000061078 Pemurus Dalam | v | v | v |
| 25 | | 1000061248 Pemurus Baru | v | v | v |
| 26 | | 1000061236 Kelayan Dalam | v | v | v |
| 27 | | 1000061200 Beruntung Raya | v | v | v |
| 28 | | 1001488950 Mantuil | v | v | v |

| | |
|---|----------------|
| JUMLAH SELURUH PUSKESMAS | 28 |
| % PUSKESMAS DENGAN KETERSEDIAAN OBAT ESENSIAL DAN VAKSIN IRL | 100,00% |

sumber data : monevkatalogobat.kemkes.go.id periode desember 2025

Keterangan: *) beri tanda "V" jika puskesmas memiliki obat esensial $\geq 90\%$

*) beri tanda "X" jika puskesmas memiliki obat esensial $< 90\%$

*) jika puskesmas tersebut tidak melapor, **beri tanda "X"**

TABEL 12

**JUMLAH POSYANDU SIKLUS HIDUP MENURUT KECAMATAN DAN PUSKESMAS
KOTA BANJARMASIN
TAHUN 2025**

| NO | KECAMATAN | PUSKESMAS | POSYANDU SIKLUS HIDUP | | | | JUMLAH |
|----|---------------------|------------------------------|-----------------------|-------|-------------|-----|--------|
| | | | AKTIF | | TIDAK AKTIF | | |
| | | | JUMLAH | % | JUMLAH | % | |
| 1 | 2 | 3 | 4 | 5 | 6 | 7 | 12 |
| 1 | Banjarmasin Utara | 1000061183 Kayu Tangi | 20 | 100,0 | 0 | 0,0 | 20 |
| 2 | | 1000061145 Sungai Jingah | 18 | 100,0 | 0 | 0,0 | 18 |
| 3 | | 1000061157 Alalak Tengah | 21 | 100,0 | 0 | 0,0 | 21 |
| 4 | | 1000061171 Alalak Selatan | 28 | 100,0 | 0 | 0,0 | 28 |
| 5 | | 1000669868 Sungai Andai | 14 | 100,0 | 0 | 0,0 | 14 |
| 6 | Banjarmasin Barat | 1000061224 Teluk Tiram | 17 | 100,0 | 0 | 0,0 | 17 |
| 7 | | 1000061080 Pelambuan | 20 | 100,0 | 0 | 0,0 | 20 |
| 8 | | 1000061119 Banjarmasin Indah | 13 | 100,0 | 0 | 0,0 | 13 |
| 9 | | 1000061303 Kuin Raya | 31 | 100,0 | 0 | 0,0 | 31 |
| 10 | | 1000061107 Basirih Baru | 14 | 100,0 | 0 | 0,0 | 14 |
| 11 | Banjarmasin Tengah | 1000061169 Cempaka | 18 | 100,0 | 0 | 0,0 | 18 |
| 12 | | 1000061212 Teluk Dalam | 17 | 100,0 | 0 | 0,0 | 17 |
| 13 | | 1000061286 Sungai Mesa | 15 | 100,0 | 0 | 0,0 | 15 |
| 14 | | 1000061298 Gadang Hanyar | 21 | 100,0 | 0 | 0,0 | 21 |
| 15 | | 1000061315 S. Parman | 13 | 100,0 | 0 | 0,0 | 13 |
| 16 | Banjarmasin Timur | 1000061133 Cempaka Putih | 20 | 100,0 | 0 | 0,0 | 20 |
| 17 | | 1000061121 9 Nopember | 18 | 100,0 | 0 | 0,0 | 18 |
| 18 | | 1000061250 Sungai Bilu | 13 | 100,0 | 0 | 0,0 | 13 |
| 19 | | 1000061262 Pekapuran Raya | 12 | 100,0 | 0 | 0,0 | 12 |
| 20 | | 1000061092 Karang Mekar | 17 | 100,0 | 0 | 0,0 | 17 |
| 21 | | 1000061274 Terminal | 22 | 100,0 | 0 | 0,0 | 22 |
| 22 | Banjarmasin Selatan | 1000061066 Pekauman | 23 | 100,0 | 0 | 0,0 | 23 |
| 23 | | 1000061195 Kelayan Timur | 19 | 100,0 | 0 | 0,0 | 19 |

| | | | | | | |
|--------------|---------------------------|------------|--------------|----------|------------|------------|
| 24 | 1000061078 Pemurus Dalam | 12 | 100,0 | 0 | 0,0 | 12 |
| 25 | 1000061248 Pemurus Baru | 17 | 100,0 | 0 | 0,0 | 17 |
| 26 | 1000061236 Kelayan Dalam | 10 | 100,0 | 0 | 0,0 | 10 |
| 27 | 1000061200 Beruntung Raya | 8 | 100,0 | 0 | 0,0 | 8 |
| 28 | 1001488950 Mantuil | 16 | 100,0 | 0 | 0,0 | 16 |
| 29 | | | | | | |
| TOTAL | | 487 | 100,0 | 0 | 0,0 | 487 |

Sumber: Bidang Kesehatan Masyarakat - Seksi Promkes

| | | | | | | | | | | | | | | | | | | | | | | | | |
|-------------------------------------|-----|-----|------------|-----|-----|------------|----|----|------------|-----|-----|------------|----|-----|------------|----|----|------------|---|---|------------|----|-----|------------|
| UPT LABORATORIUM KESEHATAN | 0 | 1 | 1 | 1 | 1 | 2 | 0 | 0 | 0 | 1 | 2 | 3 | 0 | 0 | 0 | 0 | 0 | 0 | 0 | 0 | 0 | 0 | | |
| JUMLAH TENAGA KESEHATAN | 261 | 447 | 708 | 158 | 151 | 309 | 32 | 15 | 47 | 451 | 613 | 1.064 | 57 | 177 | 234 | 14 | 26 | 40 | 0 | 0 | 0 | 71 | 203 | 274 |
| RASIO TERHADAP 1000 PENDUDUK | | | 1,0 | | | 0,5 | | | 0,1 | | | 1,6 | | | 0,3 | | | 0,1 | | | 0,0 | | | 0,4 |

Sumber: Data SISDMK tarik data minggu pertama Januari 2026

Keterangan : - Tenaga kesehatan termasuk yang memiliki ijazah pasca sarjana dan doktor

a. Pada penghitungan jumlah dan rasio di tingkat kabupaten/kota, nakes yang bertugas di lebih dari satu tempat hanya dihitung satu kali

TABEL 14

**JUMLAH TENAGA KEPERAWATAN DAN TENAGA KEBIDANAN DI FASILITAS PELAYANAN KESEHATAN
KOTA BANJARMASIN
TAHUN 2025**

| NO | FASYANKES | TENAGA KEPERAWATAN | | | TENAGA KEBIDANAN |
|-----------|------------------------------|--------------------|---|-----|------------------|
| | | L | P | L+P | |
| 1 | 2 | 3 | 4 | 5 | 6 |
| PUSKESMAS | | | | | |
| 1 | 1000061183 Kayu Tangi | 2 | 4 | 6 | 9 |
| 2 | 1000061145 Sungai Jingham | 4 | 3 | 7 | 6 |
| 3 | 1000061157 Alalak Tengah | 3 | 4 | 7 | 7 |
| 4 | 1000061171 Alalak Selatan | 6 | 5 | 11 | 15 |
| 5 | 1000669868 Sungai Andai | 2 | 3 | 5 | 7 |
| 6 | 1000061224 Teluk Tiram | 3 | 2 | 5 | 6 |
| 7 | 1000061080 Pelambuan | 2 | 5 | 7 | 7 |
| 8 | 1000061119 Banjarmasin Indah | 4 | 2 | 6 | 5 |
| 9 | 1000061303 Kuin Raya | 5 | 2 | 7 | 8 |
| 10 | 1000061107 Basirih Baru | 2 | 3 | 5 | 3 |
| 11 | 1000061169 Cempaka | 5 | 3 | 8 | 5 |
| 12 | 1000061212 Teluk Dalam | 2 | 6 | 8 | 5 |
| 13 | 1000061286 Sungai Mesa | 0 | 5 | 5 | 4 |
| 14 | 1000061298 Gadang Hanyar | 1 | 6 | 7 | 6 |
| 15 | 1000061315 S. Parman | 2 | 3 | 5 | 7 |
| 16 | 1000061133 Cempaka Putih | 1 | 4 | 5 | 5 |
| 17 | 1000061121 9 Nopember | 2 | 3 | 5 | 9 |
| 18 | 1000061250 Sungai Bilu | 2 | 5 | 7 | 5 |
| 19 | 1000061262 Pekapuran Raya | 2 | 4 | 6 | 7 |
| 20 | 1000061092 Karang Mekar | 5 | 2 | 7 | 6 |
| 21 | 1000061274 Terminal | 3 | 1 | 4 | 6 |
| 22 | 1000061066 Pekauman | 4 | 6 | 10 | 17 |
| 23 | 1000061195 Kelayan Timur | 3 | 4 | 7 | 5 |
| 24 | 1000061078 Pemurus Dalam | 1 | 5 | 6 | 5 |
| 25 | 1000061248 Pemurus Baru | 1 | 3 | 4 | 7 |
| 26 | 1000061236 Kelayan Dalam | 2 | 5 | 7 | 5 |
| 27 | 1000061200 Beruntung Raya | 3 | 4 | 7 | 15 |
| 28 | 1001488950 Mantuil | 2 | 3 | 5 | 3 |

| | | | | |
|-------------------------------------|-----|-------|------------|------------|
| RUMAH SAKIT | | | | |
| 1 RSUD Sultan Suriansyah | 108 | 132 | 240 | 63 |
| 2 RSUD ulin | 316 | 414 | 730 | 119 |
| 3 RSUD Dr. H. Moch Ansari Saleh | 170 | 235 | 405 | 68 |
| 4 RS. Bhayangkara | 36 | 66 | 102 | 19 |
| 5 RS. Dr. R. Soeharsono | 27 | 58 | 85 | 31 |
| 6 RS. Suaka Insan | 20 | 95 | 115 | 15 |
| 7 RS. Islam | 32 | 112 | 144 | 16 |
| 8 RS. Sari Mulia | 55 | 102 | 157 | 40 |
| 9 RS. Bedah Siaga | 19 | 30 | 49 | 0 |
| 10 RSGM Gusti Hasan Aman | 9 | 11 | 20 | 0 |
| 11 RSKIA Annisa | 2 | 10 | 12 | 33 |
| 12 RS Siloam | 17 | 33 | 50 | 6 |
| 13 RSKIA Mahkota Bunda | 2 | 5 | 7 | 28 |
| 14 RS Amanah | 19 | 36 | 55 | 15 |
| SARANA PELAYANAN KESEHATAN LAIN | 70 | 185 | 255 | 143 |
| UPT INSTALASI FARMASI KESEHATAN | 0 | 0 | 0 | 0 |
| UPT LABORATORIUM KESEHATAN | 2 | 3 | 5 | 0 |
| JUMLAH TENAGA KESEHATAN | 978 | 1.632 | 2.610 | 791 |
| RASIO TERHADAP 1000 PENDUDUK | | | 3,8 | 1,2 |

Sumber: Data SISDMK tarik data minggu pertama Januari 2026

Keterangan : - Tenaga kesehatan termasuk yang memiliki ijazah pasca sarjana dan doktor

a. Pada penghitungan jumlah dan rasio di tingkat kabupaten/kota, nakes yang bertugas di lebih dari satu tempat hanya dihitung satu kali

Provinsi menginput menurut kabupaten

TABEL 15

**JUMLAH TENAGA KESEHATAN MASYARAKAT, KESEHATAN LINGKUNGAN, DAN GIZI DI FASILITAS PELAYANAN KESEHATAN
KOTA BANJARMASIN
TAHUN 2025**

| NO | FASYANKES | TENAGA KESEHATAN MASYARAKAT | | | TENAGA KESEHATAN LINGKUNGAN | | | TENAGA GIZI | | |
|-----------|------------------------------|-----------------------------|---|-----|-----------------------------|---|-----|-------------|----|-----|
| | | L | P | L+P | L | P | L+P | L | P | L+P |
| 1 | 2 | 3 | 4 | 5 | 6 | 7 | 8 | 9 | 10 | 11 |
| PUSKESMAS | | | | | | | | | | |
| 1 | 1000061183 Kayu Tangi | 1 | 1 | 2 | 0 | 2 | 2 | 0 | 2 | 2 |
| 2 | 1000061145 Sungai Jingah | 0 | 3 | 3 | 1 | 1 | 2 | 0 | 3 | 3 |
| 3 | 1000061157 Alalak Tengah | 0 | 4 | 4 | 0 | 1 | 1 | 0 | 2 | 2 |
| 4 | 1000061171 Alalak Selatan | 0 | 1 | 1 | 0 | 1 | 1 | 1 | 1 | 2 |
| 5 | 1000669868 Sungai Andai | 0 | 4 | 4 | 0 | 2 | 2 | 0 | 2 | 2 |
| 6 | 1000061224 Teluk Tiram | 1 | 1 | 2 | 0 | 1 | 1 | 0 | 3 | 3 |
| 7 | 1000061080 Pelambuan | 1 | 2 | 3 | 1 | 1 | 2 | 0 | 2 | 2 |
| 8 | 1000061119 Banjarmasin Indah | 0 | 2 | 2 | 0 | 1 | 1 | 0 | 2 | 2 |
| 9 | 1000061303 Kuin Raya | 0 | 2 | 2 | 1 | 1 | 2 | 1 | 2 | 3 |
| 10 | 1000061107 Basirih Baru | 1 | 1 | 2 | 0 | 1 | 1 | 0 | 2 | 2 |
| 11 | 1000061169 Cempaka | 1 | 2 | 3 | 1 | 1 | 2 | 1 | 3 | 4 |
| 12 | 1000061212 Teluk Dalam | 0 | 3 | 3 | 0 | 2 | 2 | 0 | 2 | 2 |
| 13 | 1000061286 Sungai Mesa | 0 | 1 | 1 | 1 | 1 | 2 | 0 | 2 | 2 |
| 14 | 1000061298 Gadang Hanyar | 1 | 2 | 3 | 1 | 0 | 1 | 0 | 2 | 2 |
| 15 | 1000061315 S. Parman | 1 | 1 | 2 | 0 | 1 | 1 | 0 | 4 | 4 |
| 16 | 1000061133 Cempaka Putih | 1 | 1 | 2 | 0 | 2 | 2 | 0 | 3 | 3 |
| 17 | 1000061121 9 Nopember | 2 | 3 | 5 | 1 | 0 | 1 | 0 | 2 | 2 |
| 18 | 1000061250 Sungai Bilu | 1 | 0 | 1 | 0 | 1 | 1 | 0 | 2 | 2 |
| 19 | 1000061262 Pekapuran Raya | 2 | 0 | 2 | 0 | 1 | 1 | 0 | 1 | 1 |
| 20 | 1000061092 Karang Mekar | 1 | 0 | 1 | 1 | 0 | 1 | 0 | 2 | 2 |
| 21 | 1000061274 Terminal | 2 | 1 | 3 | 0 | 1 | 1 | 0 | 2 | 2 |
| 22 | 1000061066 Pekauman | 1 | 1 | 2 | 2 | 0 | 2 | 0 | 4 | 4 |
| 23 | 1000061195 Kelayan Timur | 1 | 1 | 2 | 1 | 1 | 2 | 0 | 2 | 2 |
| 24 | 1000061078 Pemurus Dalam | 0 | 3 | 3 | 0 | 1 | 1 | 0 | 1 | 1 |

| | | | | | | | | | | |
|-------------------------------------|-------------------------------|----|-----|------------|----|----|------------|----|-----|------------|
| 25 | 1000061248 Pemurus Baru | 0 | 3 | 3 | 0 | 1 | 1 | 0 | 3 | 3 |
| 26 | 1000061236 Kelayan Dalam | 2 | 1 | 3 | 1 | 0 | 1 | 0 | 2 | 2 |
| 27 | 1000061200 Beruntung Raya | 2 | 2 | 4 | 0 | 2 | 2 | 0 | 2 | 2 |
| 28 | 1001488950 Mantuil | 0 | 1 | 1 | 0 | 2 | 2 | 0 | 3 | 3 |
| RUMAH SAKIT | | | | | | | | | | |
| 1 | RSUD Sultan Suriansyah | 2 | 1 | 3 | 2 | 1 | 3 | 1 | 11 | 12 |
| 2 | RSUD ulin | 6 | 12 | 18 | 6 | 4 | 10 | 5 | 29 | 34 |
| 3 | RSUD Dr. H. Moch Ansari Saleh | 3 | 7 | 10 | 1 | 4 | 5 | 2 | 26 | 28 |
| 4 | RS. Bhayangkara | 1 | 0 | 1 | 0 | 0 | 0 | 0 | 3 | 3 |
| 5 | RS. Dr. R. Soeharsono | 1 | 1 | 2 | 0 | 1 | 1 | 0 | 2 | 2 |
| 6 | RS. Suaka Insan | 1 | 1 | 2 | 1 | 1 | 2 | 0 | 5 | 5 |
| 7 | RS. Islam | 0 | 2 | 2 | 0 | 1 | 1 | 0 | 5 | 5 |
| 8 | RS. Sari Mulia | 0 | 2 | 2 | 0 | 4 | 4 | 0 | 4 | 4 |
| 9 | RS. Bedah Siaga | 0 | 0 | 0 | 1 | 0 | 1 | 0 | 1 | 1 |
| 10 | RSGM Gusti Hasan Aman | 0 | 0 | 0 | 3 | 0 | 3 | 0 | 3 | 3 |
| 11 | RSKIA Annisa | 0 | 0 | 0 | 0 | 1 | 1 | 0 | 2 | 2 |
| 12 | RS Siloam | 0 | 0 | 0 | 1 | 1 | 2 | 0 | 1 | 1 |
| 13 | RSKIA Mahkota Bunda | 0 | 1 | 1 | 0 | 1 | 1 | 0 | 1 | 1 |
| 14 | RS Amanah | 0 | 0 | 0 | 1 | 1 | 2 | 0 | 0 | 0 |
| SARANA PELAYANAN KESEHATAN LAIN | | 35 | 73 | 108 | 6 | 12 | 18 | 2 | 4 | 6 |
| UPT INSTALASI FARMASI KESEHATAN | | 0 | 0 | 0 | 0 | 0 | 0 | 0 | 0 | 0 |
| UPT LABORATORIUM KESEHATAN | | 2 | 5 | 7 | 0 | 0 | 0 | 0 | 0 | 0 |
| JUMLAH TENAGA KESEHATAN | | 73 | 152 | 225 | 34 | 61 | 95 | 13 | 160 | 173 |
| RASIO TERHADAP 1000 PENDUDUK | | | | 0,3 | | | 0,1 | | | 0,3 |

Sumber: Data SISDMK tarik data minggu pertama Januari 2026

Keterangan : - Tenaga kesehatan termasuk yang memiliki ijazah pasca sarjana dan doktor

a. Pada penghitungan jumlah dan rasio di tingkat kabupaten/kota, nakes yang bertugas di lebih dari satu tempat hanya dihitung satu kali

Provinsi menginput menurut kabupaten

TABEL 16

**JUMLAH TENAGA KEFARMASIAN, TENAGA PSIKOLOGIS KLINIS DAN TENAGA KESEHATAN TRADISIONAL
KOTA BANJARMASIN
TAHUN 2025**

| NO | FASYANKES | TENAGA KEFARMASIAN | | | TENAGA PSIKOLOGIS KLINIS | | | TENAGA KESEHATAN TRADISIONAL | | |
|-----------|------------------------------|--------------------|---|-----|--------------------------|---|-----|------------------------------|----|-----|
| | | L | P | L+P | L | P | L+P | L | P | L+P |
| 1 | 2 | 3 | 4 | 5 | 6 | 7 | 8 | 9 | 10 | 11 |
| PUSKESMAS | | | | | | | | | | |
| 1 | 1000061183 Kayu Tangi | 1 | 3 | 4 | 0 | 0 | 0 | 0 | 0 | 0 |
| 2 | 1000061145 Sungai Jingah | 1 | 3 | 4 | 0 | 0 | 0 | 0 | 0 | 0 |
| 3 | 1000061157 Alalak Tengah | 1 | 2 | 3 | 0 | 0 | 0 | 0 | 0 | 0 |
| 4 | 1000061171 Alalak Selatan | 0 | 4 | 4 | 0 | 0 | 0 | 0 | 0 | 0 |
| 5 | 1000669868 Sungai Andai | 2 | 1 | 3 | 0 | 0 | 0 | 0 | 0 | 0 |
| 6 | 1000061224 Teluk Tiram | 2 | 2 | 4 | 0 | 0 | 0 | 0 | 0 | 0 |
| 7 | 1000061080 Pelambuan | 0 | 3 | 3 | 0 | 0 | 0 | 0 | 0 | 0 |
| 8 | 1000061119 Banjarmasin Indah | 2 | 2 | 4 | 0 | 0 | 0 | 0 | 0 | 0 |
| 9 | 1000061303 Kuin Raya | 1 | 2 | 3 | 0 | 0 | 0 | 0 | 0 | 0 |
| 10 | 1000061107 Basirih Baru | 1 | 1 | 2 | 0 | 0 | 0 | 0 | 0 | 0 |
| 11 | 1000061169 Cempaka | 2 | 2 | 4 | 0 | 0 | 0 | 0 | 0 | 0 |
| 12 | 1000061212 Teluk Dalam | 2 | 2 | 4 | 0 | 0 | 0 | 0 | 0 | 0 |
| 13 | 1000061286 Sungai Mesa | 0 | 4 | 4 | 0 | 0 | 0 | 0 | 0 | 0 |
| 14 | 1000061298 Gadang Hanyar | 1 | 2 | 3 | 0 | 0 | 0 | 0 | 0 | 0 |
| 15 | 1000061315 S. Parman | 0 | 4 | 4 | 0 | 0 | 0 | 0 | 0 | 0 |
| 16 | 1000061133 Cempaka Putih | 0 | 2 | 2 | 0 | 0 | 0 | 0 | 0 | 0 |
| 17 | 1000061121 9 Nopember | 0 | 2 | 2 | 0 | 0 | 0 | 0 | 0 | 0 |
| 18 | 1000061250 Sungai Bilu | 1 | 2 | 3 | 0 | 0 | 0 | 0 | 0 | 0 |
| 19 | 1000061262 Pekapuran Raya | 1 | 2 | 3 | 0 | 0 | 0 | 0 | 0 | 0 |
| 20 | 1000061092 Karang Mekar | 0 | 3 | 3 | 0 | 0 | 0 | 0 | 0 | 0 |
| 21 | 1000061274 Terminal | 0 | 3 | 3 | 0 | 0 | 0 | 0 | 0 | 0 |
| 22 | 1000061066 Pekauman | 0 | 4 | 4 | 0 | 0 | 0 | 0 | 0 | 0 |
| 23 | 1000061195 Kelayan Timur | 1 | 1 | 2 | 0 | 0 | 0 | 0 | 0 | 0 |
| 24 | 1000061078 Pemurus Dalam | 1 | 2 | 3 | 0 | 0 | 0 | 0 | 0 | 0 |
| 25 | 1000061248 Pemurus Baru | 0 | 4 | 4 | 0 | 0 | 0 | 0 | 0 | 0 |
| 26 | 1000061236 Kelayan Dalam | 0 | 2 | 2 | 0 | 0 | 0 | 0 | 0 | 0 |

| | | | | | | | | | | |
|-------------------------------------|-------------------------------|-----|-----|------------|---|----|------------|---|---|------------|
| 27 | 1000061200 Beruntung Raya | 1 | 2 | 3 | 0 | 0 | 0 | 0 | 0 | 0 |
| 28 | 1001488950 Mantuil | 2 | 0 | 2 | 0 | 0 | 0 | 0 | 0 | 0 |
| RUMAH SAKIT | | | | | | | | | | |
| 1 | RSUD Sultan Suriansyah | 10 | 24 | 34 | 0 | 2 | 2 | 0 | 0 | 0 |
| 2 | RSUD ulin | 17 | 63 | 80 | 0 | 7 | 7 | 0 | 0 | 0 |
| 3 | RSUD Dr. H. Moch Ansari Saleh | 18 | 48 | 66 | 0 | 2 | 2 | 0 | 0 | 0 |
| 4 | RS. Bhayangkara | 10 | 14 | 24 | 0 | 0 | 0 | 0 | 0 | 0 |
| 5 | RS. Dr. R. Soeharsono | 2 | 6 | 8 | 0 | 0 | 0 | 0 | 0 | 0 |
| 6 | RS. Suaka Insan | 4 | 24 | 28 | 0 | 0 | 0 | 0 | 0 | 0 |
| 7 | RS. Islam | 10 | 14 | 24 | 1 | 0 | 1 | 0 | 0 | 0 |
| 8 | RS. Sari Mulia | 11 | 19 | 30 | 0 | 0 | 0 | 0 | 0 | 0 |
| 9 | RS. Bedah Siaga | 4 | 3 | 7 | 0 | 0 | 0 | 0 | 0 | 0 |
| 10 | RSGM Gusti Hasan Aman | 2 | 3 | 5 | 0 | 0 | 0 | 0 | 0 | 0 |
| 11 | RSKIA Annnisa | 0 | 6 | 6 | 0 | 0 | 0 | 0 | 0 | 0 |
| 12 | RS Siloam | 5 | 4 | 9 | 0 | 0 | 0 | 0 | 0 | 0 |
| 13 | RSKIA Mahkota Bunda | 0 | 5 | 5 | 0 | 0 | 0 | 0 | 0 | 0 |
| 14 | RS Amanah | 3 | 4 | 7 | 0 | 0 | 0 | 0 | 0 | 0 |
| SARANA PELAYANAN KESEHATAN LAIN | | 133 | 497 | 630 | 2 | 9 | 11 | 0 | 0 | 0 |
| UPT INSTALASI FARMASI KESEHATAN | | 1 | 6 | 7 | 0 | 0 | 0 | 0 | 0 | 0 |
| UPT LABORATORIUM KESEHATAN | | 1 | 0 | 1 | 0 | 0 | 0 | 0 | 0 | 0 |
| JUMLAH TENAGA KESEHATAN | | 254 | 806 | 1.060 | 3 | 20 | 23 | 0 | 0 | 0 |
| RASIO TERHADAP 1000 PENDUDUK | | | | 1,6 | | | 0,0 | | | 0,0 |

Sumber: Data SISDMK tarik data minggu pertama Januari 2026

Keterangan : - Tenaga kesehatan termasuk yang memiliki ijazah pasca sarjana dan doktor

a. Pada penghitungan jumlah dan rasio di tingkat kabupaten/kota, nakes yang bertugas di lebih dari satu tempat hanya dihitung satu kali

Provinsi menginput menurut kabupaten

Provinsi menginput menurut kabupaten

TABEL 17

**JUMLAH TENAGA TEKNIK BIOMEDIKA, KETERAPIAN FISIK, DAN KETEKNISIAN MEDIK DI FASILITAS PELAYANAN KESEHATAN
KOTA BANJARMASIN
TAHUN 2025**

| NO | FASYANKES | TENAGA TEKNIK BIOMEDIKA | | | KETERAPIAN FISIK | | | KETEKNISIAN MEDIK | | |
|-----------|------------------------------|-------------------------|---|-------|------------------|----|-------|-------------------|----|-------|
| | | L | P | L + P | L | P | L + P | L | P | L + P |
| 1 | 2 | 6 | 7 | 8 | 9 | 10 | 11 | 12 | 13 | 14 |
| PUSKESMAS | | | | | | | | | | |
| 1 | 1000061183 Kayu Tangi | 0 | 3 | 3 | 0 | 0 | 0 | 1 | 3 | 4 |
| 2 | 1000061145 Sungai Jingah | 0 | 2 | 2 | 0 | 0 | 0 | 0 | 3 | 3 |
| 3 | 1000061157 Alalak Tengah | 1 | 2 | 3 | 0 | 0 | 0 | 0 | 3 | 3 |
| 4 | 1000061171 Alalak Selatan | 0 | 2 | 2 | 0 | 0 | 0 | 2 | 1 | 3 |
| 5 | 1000669868 Sungai Andai | 0 | 3 | 3 | 0 | 0 | 0 | 1 | 3 | 4 |
| 6 | 1000061224 Teluk Tiram | 0 | 4 | 4 | 0 | 0 | 0 | 1 | 2 | 3 |
| 7 | 1000061080 Pelambuan | 0 | 3 | 3 | 0 | 0 | 0 | 1 | 2 | 3 |
| 8 | 1000061119 Banjarmasin Indah | 0 | 2 | 2 | 0 | 0 | 0 | 0 | 3 | 3 |
| 9 | 1000061303 Kuin Raya | 0 | 2 | 2 | 0 | 0 | 0 | 0 | 3 | 3 |
| 10 | 1000061107 Basirih Baru | 0 | 2 | 2 | 0 | 0 | 0 | 0 | 1 | 1 |
| 11 | 1000061169 Cempaka | 2 | 1 | 3 | 0 | 1 | 1 | 1 | 3 | 4 |
| 12 | 1000061212 Teluk Dalam | 0 | 3 | 3 | 0 | 0 | 0 | 1 | 2 | 3 |
| 13 | 1000061286 Sungai Mesa | 0 | 2 | 2 | 0 | 0 | 0 | 2 | 2 | 4 |
| 14 | 1000061298 Gadang Hanyar | 1 | 1 | 2 | 0 | 0 | 0 | 0 | 3 | 3 |
| 15 | 1000061315 S. Parman | 1 | 1 | 2 | 0 | 0 | 0 | 1 | 2 | 3 |
| 16 | 1000061133 Cempaka Putih | 0 | 2 | 2 | 0 | 0 | 0 | 1 | 2 | 3 |
| 17 | 1000061121 9 Nopember | 0 | 3 | 3 | 0 | 0 | 0 | 1 | 2 | 3 |
| 18 | 1000061250 Sungai Bilu | 0 | 2 | 2 | 0 | 0 | 0 | 0 | 3 | 3 |
| 19 | 1000061262 Pekapuran Raya | 0 | 2 | 2 | 0 | 0 | 0 | 0 | 2 | 2 |
| 20 | 1000061092 Karang Mekar | 0 | 3 | 3 | 0 | 0 | 0 | 1 | 2 | 3 |
| 21 | 1000061274 Terminal | 0 | 2 | 2 | 0 | 0 | 0 | 1 | 2 | 3 |
| 22 | 1000061066 Pekauman | 0 | 3 | 3 | 0 | 0 | 0 | 1 | 3 | 4 |
| 23 | 1000061195 Kelayan Timur | 0 | 4 | 4 | 0 | 0 | 0 | 1 | 2 | 3 |
| 24 | 1000061078 Pemurus Dalam | 0 | 1 | 1 | 0 | 0 | 0 | 0 | 3 | 3 |
| 25 | 1000061248 Pemurus Baru | 2 | 0 | 2 | 0 | 0 | 0 | 1 | 2 | 3 |
| 26 | 1000061236 Kelayan Dalam | 0 | 2 | 2 | 0 | 0 | 0 | 0 | 2 | 2 |

| | | | | | | | | | | |
|-------------------------------------|-------------------------------|-----|-----|------------|----|----|------------|-----|-----|------------|
| 27 | 1000061200 Beruntung Raya | 0 | 2 | 2 | 0 | 0 | 0 | 0 | 2 | 2 |
| 28 | 1001488950 Mantuil | 1 | 0 | 1 | 0 | 0 | 0 | 0 | 1 | 1 |
| RUMAH SAKIT | | | | | | | | | | |
| 1 | RSUD Sultan Suriansyah | 12 | 24 | 36 | 2 | 9 | 11 | 14 | 16 | 30 |
| 2 | RSUD ulin | 42 | 71 | 113 | 7 | 12 | 19 | 14 | 20 | 34 |
| 3 | RSUD Dr. H. Moch Ansari Saleh | 18 | 32 | 50 | 2 | 8 | 10 | 17 | 22 | 39 |
| 4 | RS. Bhayangkara | 7 | 9 | 16 | 1 | 3 | 4 | 9 | 10 | 19 |
| 5 | RS. Dr. R. Soeharsono | 3 | 7 | 10 | 2 | 1 | 3 | 2 | 2 | 4 |
| 6 | RS. Suaka Insan | 7 | 15 | 22 | 2 | 1 | 3 | 4 | 10 | 14 |
| 7 | RS. Islam | 9 | 6 | 15 | 2 | 1 | 3 | 2 | 8 | 10 |
| 8 | RS. Sari Mulia | 11 | 21 | 32 | 1 | 0 | 1 | 2 | 6 | 8 |
| 9 | RS. Bedah Siaga | 3 | 4 | 7 | 0 | 4 | 4 | 0 | 2 | 2 |
| 10 | RSGM Gusti Hasan Aman | 1 | 6 | 7 | 0 | 0 | 0 | 9 | 23 | 32 |
| 11 | RSKIA Annnisa | 1 | 6 | 7 | 0 | 0 | 0 | 0 | 6 | 6 |
| 12 | RS Siloam | 4 | 7 | 11 | 1 | 1 | 2 | 0 | 3 | 3 |
| 13 | RSKIA Mahkota Bunda | 0 | 2 | 2 | 0 | 0 | 0 | 0 | 2 | 2 |
| 14 | RS Amanah | 4 | 5 | 9 | 1 | 1 | 2 | 4 | 6 | 10 |
| SARANA PELAYANAN KESEHATAN LAIN | | 18 | 59 | 77 | 12 | 24 | 36 | 14 | 36 | 50 |
| UPT INSTALASI FARMASI KESEHATAN | | 0 | 0 | 0 | 0 | 0 | 0 | 0 | 0 | 0 |
| UPT LABORATORIUM KESEHATAN | | 7 | 32 | 39 | 0 | 0 | 0 | 0 | 0 | 0 |
| JUMLAH TENAGA KESEHATAN | | 155 | 365 | 520 | 33 | 66 | 99 | 109 | 236 | 345 |
| RASIO TERHADAP 1000 PENDUDUK | | | | 0,8 | | | 0,1 | | | 0,5 |

Sumber: Data SISDMK tarik data minggu pertama Januari 2026

Keterangan : - Tenaga kesehatan termasuk yang memiliki ijazah pasca sarjana dan doktor

a. Pada penghitungan jumlah dan rasio di tingkat kabupaten/kota, nakes yang bertugas di lebih dari satu tempat hanya dihitung satu kali

Provinsi menginput menurut kabupaten

TABEL 18

**JUMLAH TENAGA PENUNJANG/PENDUKUNG KESEHATAN DI FASILITAS PELAYANAN KESEHATAN
KOTA BANJARMASIN
TAHUN 2025**

| NO | FASYANKES | TENAGA PENUNJANG/PENDUKUNG KESEHATAN | | | | | | | | | TOTAL | | | |
|-------------|-------------------------------|--|------|-----|--|------|-----|--|------|-----|-------|------|-----|-----|
| | | TENAGA PENDUKUNG ATAU PENUNJANG UPAYA KESEHATAN ATAU PELAYANAN KESEHATAN | | | TENAGA PENDUKUNG ATAU PENUNJANG ADMINISTRASI, MANAJEMEN, DAN TEKNOLOGI INFORMASI KESEHATAN | | | TENAGA PENDUKUNG ATAU MENUNJANG SARANA DAN PRASARANA FASILITAS PELAYANAN KESEHATAN | | | L | P | L+P | |
| | | L | P | L+P | L | P | L+P | L | P | L+P | L | P | L+P | |
| 1 | 2 | 3 | 4 | 5 | 6 | 7 | 8 | 9 | 10 | 11 | 12 | 13 | 14 | |
| PUSKESMAS | | | | | | | | | | | | | | |
| 1 | 1000061183 Kayu Tangi | 0 | 0 | 0 | 0 | 1 | 1 | 0 | 0 | 0 | 0 | 0 | 1 | 1 |
| 2 | 1000061145 Sungai Jingah | 0 | 0 | 0 | 0 | 2 | 2 | 0 | 0 | 0 | 0 | 0 | 2 | 2 |
| 3 | 1000061157 Alalak Tengah | 0 | 0 | 0 | 1 | 2 | 3 | 0 | 0 | 0 | 1 | 2 | 3 | 3 |
| 4 | 1000061171 Alalak Selatan | 0 | 0 | 0 | 0 | 2 | 2 | 0 | 0 | 0 | 0 | 2 | 2 | 2 |
| 5 | 1000669868 Sungai Andai | 0 | 0 | 0 | 0 | 1 | 1 | 0 | 0 | 0 | 0 | 1 | 1 | 1 |
| 6 | 1000061224 Teluk Tiram | 0 | 0 | 0 | 0 | 1 | 1 | 0 | 0 | 0 | 0 | 1 | 1 | 1 |
| 7 | 1000061080 Pelambuan | 0 | 0 | 0 | 2 | 0 | 2 | 0 | 0 | 0 | 2 | 0 | 2 | 2 |
| 8 | 1000061119 Banjarmasin Indah | 0 | 0 | 0 | 1 | 1 | 2 | 0 | 0 | 0 | 1 | 1 | 2 | 2 |
| 9 | 1000061303 Kuin Raya | 0 | 0 | 0 | 0 | 3 | 3 | 0 | 0 | 0 | 0 | 3 | 3 | 3 |
| 10 | 1000061107 Basirih Baru | 0 | 0 | 0 | 1 | 1 | 2 | 0 | 0 | 0 | 1 | 1 | 2 | 2 |
| 11 | 1000061169 Cempaka | 0 | 0 | 0 | 0 | 5 | 5 | 0 | 0 | 0 | 0 | 5 | 5 | 5 |
| 12 | 1000061212 Teluk Dalam | 0 | 0 | 0 | 0 | 1 | 1 | 0 | 0 | 0 | 0 | 1 | 1 | 1 |
| 13 | 1000061286 Sungai Mesa | 0 | 0 | 0 | 0 | 2 | 2 | 0 | 0 | 0 | 0 | 2 | 2 | 2 |
| 14 | 1000061298 Gadang Hanyar | 0 | 0 | 0 | 0 | 1 | 1 | 0 | 0 | 0 | 0 | 1 | 1 | 1 |
| 15 | 1000061315 S. Parman | 0 | 0 | 0 | 0 | 2 | 2 | 0 | 0 | 0 | 0 | 2 | 2 | 2 |
| 16 | 1000061133 Cempaka Putih | 0 | 0 | 0 | 0 | 2 | 2 | 0 | 0 | 0 | 0 | 2 | 2 | 2 |
| 17 | 1000061121 9 Nopember | 0 | 0 | 0 | 1 | 2 | 3 | 0 | 0 | 0 | 1 | 2 | 3 | 3 |
| 18 | 1000061250 Sungai Bilu | 0 | 0 | 0 | 0 | 2 | 2 | 0 | 0 | 0 | 0 | 2 | 2 | 2 |
| 19 | 1000061262 Pekapuran Raya | 0 | 0 | 0 | 0 | 3 | 3 | 0 | 0 | 0 | 0 | 3 | 3 | 3 |
| 20 | 1000061092 Karang Mekar | 0 | 0 | 0 | 0 | 2 | 2 | 0 | 0 | 0 | 0 | 2 | 2 | 2 |
| 21 | 1000061274 Terminal | 0 | 0 | 0 | 1 | 2 | 3 | 0 | 0 | 0 | 1 | 2 | 3 | 3 |
| 22 | 1000061066 Pekauman | 0 | 0 | 0 | 2 | 1 | 3 | 0 | 0 | 0 | 2 | 1 | 3 | 3 |
| 23 | 1000061195 Kelayan Timur | 0 | 0 | 0 | 1 | 1 | 2 | 0 | 0 | 0 | 1 | 1 | 2 | 2 |
| 24 | 1000061078 Pemurus Dalam | 0 | 0 | 0 | 0 | 0 | 0 | 0 | 0 | 0 | 0 | 0 | 0 | 0 |
| 25 | 1000061248 Pemurus Baru | 0 | 0 | 0 | 0 | 1 | 1 | 0 | 0 | 0 | 0 | 1 | 1 | 1 |
| 26 | 1000061236 Kelayan Dalam | 0 | 0 | 0 | 0 | 1 | 1 | 0 | 0 | 0 | 0 | 1 | 1 | 1 |
| 27 | 1000061200 Beruntung Raya | 0 | 0 | 0 | 0 | 1 | 1 | 0 | 0 | 0 | 0 | 1 | 1 | 1 |
| 28 | 1001488950 Mantuil | 0 | 0 | 0 | 2 | 2 | 4 | 0 | 0 | 0 | 2 | 2 | 4 | 4 |
| RUMAH SAKIT | | | | | | | | | | | | | | |
| 1 | RSUD Sultan Suriansyah | 5 | 6 | 11 | 7 | 16 | 23 | 5 | 4 | 9 | 17 | 26 | 43 | 43 |
| 2 | RSUD ulin | 13 | 8 | 21 | 131 | 144 | 275 | 17 | 6 | 23 | 161 | 158 | 319 | 319 |
| 3 | RSUD Dr. H. Moch Ansari Saleh | 15 | 9 | 24 | 100 | 86 | 186 | 11 | 2 | 13 | 126 | 97 | 223 | 223 |
| 4 | RS. Bhayangkara | 5 | 9 | 14 | 14 | 16 | 30 | 0 | 2 | 2 | 19 | 27 | 46 | 46 |
| 5 | RS. Dr. R. Soeharsono | 0 | 0 | 0 | 0 | 0 | 0 | 0 | 0 | 0 | 0 | 0 | 0 | 0 |
| 6 | RS. Suaka Insan | 0 | 0 | 0 | 8 | 54 | 62 | 6 | 0 | 6 | 14 | 54 | 68 | 68 |
| 7 | RS. Islam | 1 | 2 | 3 | 4 | 15 | 19 | 5 | 0 | 5 | 10 | 17 | 27 | 27 |
| 8 | RS. Sari Mulia | 0 | 2 | 2 | 55 | 90 | 145 | 1 | 1 | 2 | 56 | 93 | 149 | 149 |
| 9 | RS. Bedah Siaga | 1 | 0 | 1 | 7 | 7 | 14 | 4 | 1 | 5 | 12 | 8 | 20 | 20 |
| 10 | RSGM Gusti Hasan Aman | #N/A | #N/A | 80 | #N/A | #N/A | 41 | #N/A | #N/A | 30 | #N/A | #N/A | 151 | 151 |
| 11 | RSKIA Annisa | 0 | 0 | 0 | 1 | 8 | 9 | 0 | 0 | 0 | 1 | 8 | 9 | 9 |
| 12 | RS Siloam | 0 | 0 | 0 | 0 | 3 | 3 | 0 | 0 | 0 | 0 | 3 | 3 | 3 |
| 13 | RSKIA Mahkota Bunda | 0 | 0 | 0 | 2 | 3 | 5 | 0 | 0 | 0 | 2 | 3 | 5 | 5 |
| 14 | RS Amanah | 0 | 1 | 1 | 12 | 15 | 27 | 6 | 1 | 7 | 18 | 17 | 35 | 35 |

| | | | | | | | | | | | | |
|---------------------------------|-----------|------------|------------|------------|------------|--------------|-----------|-----------|------------|------------|------------|--------------|
| SARANA PELAYANAN KESEHATAN LAIN | 35 | 66 | 101 | 47 | 122 | 169 | 17 | 28 | 45 | 99 | 216 | 315 |
| INSTITUSI DIKNAKES/DIKLAT | 2 | 10 | 12 | 0 | 0 | 0 | 0 | 0 | 0 | 2 | 10 | 12 |
| DINAS KESEHATAN KAB/KOTA | 2 | 6 | 8 | 1 | 7 | 8 | 1 | 3 | 4 | 4 | 16 | 20 |
| JUMLAH TENAGA KESEHATAN | 79 | 119 | 278 | 401 | 631 | 1.073 | 73 | 48 | 151 | 553 | 798 | 1.502 |

Sumber: Data SISDMK tarik data minggu pertama Januari 2026

Keterangan : - Pada penghitungan jumlah di tingkat kabupaten/kota, tenaga yang bertugas di lebih dari satu tempat hanya dihitung satu kali Provinsi menginput menurut kabupaten

TABEL 19

**CAKUPAN JAMINAN KESEHATAN NASIONAL (JKN) MENURUT JENIS KEPESERTAAN
KOTA BANJARMASIN
TAHUN 2025**

| NO | JENIS KEPESERTAAN | PESERTA AKTIF JAMINAN KESEHATAN | |
|-------------------------------------|--|---------------------------------|-----|
| | | JUMLAH | % |
| 1 | 2 | 3 | 4 |
| PENERIMA BANTUAN IURAN (PBI) | | | |
| 1 | PBI APBN | 143.047 | 0,2 |
| 2 | PBI APBD | 139.372 | 0,2 |
| SUB JUMLAH PBI | | 282.419 | 0,4 |
| NON PBI | | | |
| 1 | Pekerja Penerima Upah (PPU) | 215.146 | 0,3 |
| 2 | Pekerja Bukan Penerima Upah (PBPU)/mandiri | 160.568 | 0,2 |
| 3 | Bukan Pekerja (BP) | 20.839 | 0,0 |
| SUB JUMLAH NON PBI | | 396.553 | 0,6 |
| CAKUPAN JKN | | 678.972 | 1,0 |

Sumb Sumber: website bpjs kesehatan
- Bidang Yan-SDK - Seksi Pelayanan Kesehatan

TABEL 20

**ALOKASI ANGGARAN KESEHATAN
KOTA BANJARMASIN
TAHUN 2025**

| NO | APBD Kesehatan Banjarmasin | Alokasi Anggaran Kesehatan | | Realisasi Anggaran Kesehatan | |
|----------|---|----------------------------|--|------------------------------|-------|
| | | Rupiah | | Rupiah | % |
| 1 | 2 | 3 | | 4 | 5 |
| A | Pendapatan daerah | 162.115.600.645,00 | | | |
| 1 | Pendapatan Asli Daerah | 133.989.387.645,00 | | 125.349.084.842,63 | 93,55 |
| | Pajak Daerah | | | | |
| | Retribusi Daerah | 12.225.743.576,00 | | 9.753.668.483,00 | 79,78 |
| | Hasil Pengelolaan Kekayaan Daerah yang Dipisahkan | | | | |
| | Lain-Lain PAD yang sah | 121.763.644.069,00 | | 115.595.416.359,63 | 94,93 |
| 2 | Pendapatan Transfer | | | | |
| | Pendapatan Transfer Pemerintah Pusat | 28.126.213.000,00 | | 24.472.962.814,00 | 87,01 |
| | 1) Dana Alokasi Umum (DAU) Block Grant | | | | |
| | 2) Dana Alokasi Umum (DAU) Spesific Grant | | | | |
| | 3) Dana Alokasi Khusus (DAK): | 28.126.213.000,00 | | 24.472.962.814,00 | 87,01 |
| | a. DAK Fisik | 3.053.961.000,00 | | 1.045.272.000,00 | 34,23 |
| | b. DAK Non Fisik: | 25.072.252.000,00 | | 23.427.690.814,00 | 93,44 |
| | - BOK Kabupaten | 6.877.979.000,00 | | 6.417.545.229,00 | 93,31 |
| | - BOK Puskesmas | 17.966.133.000,00 | | 16.840.644.185,00 | 93,74 |
| | - DAK Non Fisik BPOM | 228.140.000,00 | | 169.501.400,00 | 74,30 |
| | 4) Dana Bagi Hasil | | | | |
| | 5) Pendapatan Bagi Hasil Pajak Rokok | | | | |
| | 6) Pendapatan Dana Kapitasi JKN | | | | |

| | | | | |
|----------|--|--------------------|--------------------|-------|
| | 7) Sumber anggaran lainnya | | | |
| | Pendapatan Transfer Antar Daerah | | | |
| | | | | |
| 3 | APBN | 0,00 | 0,00 | |
| | a. Dana Dekonsentrasi | | | |
| | b. Lain-lain (sebutkan), misal bansos kapitasi | | | |
| | | | | |
| 4 | Lain-Lain Pendapatan Daerah yang Sah | 0,00 | 0,00 | |
| | Pendapatan Hibah Luar Negeri/Pinjaman | | | |
| | Dana Darurat | | | |
| | Lain-Lain Pendapatan sesuai dengan ketentuan perUU | | | |
| | | | | |
| B | Belanja Daerah | 467.097.727.833,00 | 436.442.466.851,00 | 93,44 |
| 1 | Belanja Operasi | 418.389.549.335,00 | 393.585.168.957,00 | 94,07 |
| | Belanja Pegawai | 199.266.423.057,00 | 190.417.849.164,00 | 95,56 |
| | Belanja Barang dan Jasa | 219.123.126.278,00 | 203.167.319.793,00 | 92,72 |
| | Belanja Hibah | | | |
| | Belanja Bantuan Sosial | | | |
| 2 | Belanja Modal | 48.708.178.498,00 | 42.857.297.894,00 | 87,99 |
| | Belanja Modal Tanah | | | |
| | Belanja Modal Peralatan dan Mesin | 25.429.029.338,00 | 23.311.664.220,00 | 91,67 |
| | Belanja Modal Gedung dan Bangunan | 23.279.149.160,00 | 19.545.633.674,00 | 83,96 |
| | Belanja Modal Jalan, Jaringan, dan Irigasi | | | |
| | Belanja Modal Aset Tetap Lainnya | | | |
| | Belanja Modal Aset Lainnya | | | |
| 3 | Belanja Tidak Terduga | | | |

| | | | | |
|----------|---|--|----------------------|------|
| | Belanja tidak terduga | | | |
| 4 | Belanja Transfer | | 0,00 | 0,00 |
| | Belanja bagi hasil | | | |
| | Belanja Bantuan Keuangan | | | |
| | | | | |
| C | Pembiayaan Daerah | | | |
| | | | | |
| | TOTAL ANGGARAN KESEHATAN (= B) | | 467.097.727.833,00 | |
| | TOTAL APBD PROV/KAB/KOTA | | 2.350.469.746.340,00 | |
| | % APBD Kesehatan Terhadap APBD Prov/Kab/Kota | | 19,87 | |
| | Anggaran kesehatan per kapita | | 684.532,69 | |

Sumber: Sekretariat Sub. Bagian Perencanaan & Keuangan

TABEL 21

**JUMLAH KELAHIRAN MENURUT JENIS KELAMIN, KECAMATAN, DAN PUSKESMAS
KOTA BANJARMASIN
TAHUN 2025**

| NO | KECAMATAN | NAMA PUSKESMAS | JUMLAH KELAHIRAN | | | | | | | | |
|----|---------------------|------------------------------|------------------|------|-----------------|-----------|------|-----------------|-----------------------|------|-----------------|
| | | | LAKI-LAKI | | | PEREMPUAN | | | LAKI-LAKI + PEREMPUAN | | |
| | | | HIDUP | MATI | HIDUP + MATI | HIDUP | MATI | HIDUP + MATI | HIDUP | MATI | HIDUP + MATI |
| 1 | 2 | 3 | 4 | 5 | 6 | 7 | 8 | 9 | 10 | 11 | 12 |
| 1 | Banjarmasin Utara | 1000061183 Kayu Tangi | 266 | 0 | 266 | 230 | 0 | 230 | 496 | 0 | 496 |
| 2 | | 1000061145 Sungai Jindah | 175 | 0 | 175 | 178 | 0 | 178 | 353 | 0 | 353 |
| 3 | | 1000061157 Alalak Tengah | 352 | 1 | 353 | 337 | 2 | 339 | 689 | 3 | 692 |
| 4 | | 1000061171 Alalak Selatan | 311 | 0 | 311 | 308 | 0 | 308 | 619 | 0 | 619 |
| 5 | | 1000669868 Sungai Andai | 215 | 3 | 218 | 224 | 2 | 226 | 439 | 5 | 444 |
| 6 | Banjarmasin Barat | 1000061224 Teluk Tiram | 135 | 0 | 135 | 147 | 1 | 148 | 282 | 1 | 283 |
| 7 | | 1000061080 Pelambuan | 287 | 0 | 287 | 293 | 0 | 293 | 580 | 0 | 580 |
| 8 | | 1000061119 Banjarmasin Indah | 130 | 0 | 130 | 124 | 0 | 124 | 254 | 0 | 254 |
| 9 | | 1000061303 Kuin Raya | 191 | 2 | 193 | 202 | 2 | 204 | 393 | 4 | 397 |
| 10 | | 1000061107 Basirih Baru | 168 | 0 | 168 | 157 | 0 | 157 | 325 | 0 | 325 |
| 11 | Banjarmasin Tengah | 1000061169 Cempaka | 99 | 1 | 100 | 97 | 0 | 97 | 196 | 1 | 197 |
| 12 | | 1000061212 Teluk Dalam | 173 | 0 | 173 | 172 | 0 | 172 | 345 | 0 | 345 |
| 13 | | 1000061286 Sungai Mesa | 97 | 1 | 98 | 106 | 1 | 107 | 203 | 2 | 205 |
| 14 | | 1000061298 Gadang Hanyar | 125 | 2 | 127 | 128 | 0 | 128 | 253 | 2 | 255 |
| 15 | | 1000061315 S. Parman | 85 | 0 | 85 | 103 | 0 | 103 | 188 | 0 | 188 |
| 16 | Banjarmasin Timur | 1000061133 Cempaka Putih | 181 | 2 | 183 | 170 | 0 | 170 | 351 | 2 | 353 |
| 17 | | 1000061121 9 Nopember | 113 | 1 | 114 | 127 | 0 | 127 | 240 | 1 | 241 |
| 18 | | 1000061250 Sungai Bilu | 56 | 0 | 56 | 48 | 1 | 49 | 104 | 1 | 105 |
| 19 | | 1000061262 Pekapuran Raya | 126 | 3 | 129 | 132 | 0 | 132 | 258 | 3 | 261 |
| 20 | | 1000061092 Karang Mekar | 95 | 0 | 95 | 86 | 1 | 87 | 181 | 1 | 182 |
| 21 | | 1000061274 Terminal | 229 | 3 | 232 | 220 | 2 | 222 | 449 | 5 | 454 |
| 22 | Banjarmasin Selatan | 1000061066 Pekauman | 198 | 1 | 199 | 173 | 0 | 173 | 371 | 1 | 372 |
| 23 | | 1000061195 Kelayan Timur | 198 | 4 | 202 | 196 | 2 | 198 | 394 | 6 | 400 |
| 24 | | 1000061078 Pemurus Dalam | 142 | 3 | 145 | 167 | 1 | 168 | 309 | 4 | 313 |
| 25 | | 1000061248 Pemurus Baru | 158 | 0 | 158 | 184 | 0 | 184 | 342 | 0 | 342 |
| 26 | | 1000061236 Kelayan Dalam | 67 | 2 | 69 | 51 | 1 | 52 | 118 | 3 | 121 |
| 27 | | 1000061200 Beruntung Raya | 77 | 2 | 79 | 91 | 1 | 92 | 168 | 3 | 171 |
| 28 | | 1001488950 Mantuil | 168 | 0 | 168 | 185 | 2 | 187 | 353 | 2 | 355 |

| | | | | | | | | | | |
|--------------|--|--------------|-----------|--------------|--------------|-----------|--------------|--------------|-----------|--------------|
| TOTAL | | 4.617 | 31 | 4.648 | 4.636 | 19 | 4.655 | 9.253 | 50 | 9.303 |
|--------------|--|--------------|-----------|--------------|--------------|-----------|--------------|--------------|-----------|--------------|

Sumber: Bidang Kesehatan Masyarakat - Seksi Kesga dan Gizi

Keterangan : Jumlah Lahir Hidup dan Lahir Mati (dilaporkan) tersebut di atas belum tentu menggambarkan Angka sebenarnya di populasi

| | | | | | | | | | | |
|--|--------------|-----------|--------------|--------------|-----------|--------------|--------------|-----------|--------------|--|
| 24 | | | | | | | | | | |
| 25 | | | | | | | | | | |
| 26 | | | | | | | | | | |
| 27 | | | | | | | | | | |
| 28 | | | | | | | | | | |
| TOTAL | 4.617 | 31 | 4.648 | 4.636 | 19 | 4.655 | 9.253 | 50 | 9.303 | |
| ANGKA LAHIR MATI PER 1.000 KELAHIRAN (DILAPORKAN) | 5,37 | | | | | | | | | |

Sumber: Bidang Kesehatan Masyarakat - Seksi Kesga dan Gizi

Keterangan : Jumlah Lahir Hidup dan Lahir Mati (dilaporkan) tersebut di atas belum tentu menggambarkan Angka sebenarnya di populasi
Tabel ini diisi oleh Provinsi

TABEL 23

**JUMLAH KEMATIAN IBU MENURUT KECAMATAN DAN PUSKESMAS
KOTA BANJARMASIN
TAHUN 2025**

| NO | KECAMATAN | PUSKESMAS | KEMATIAN IBU | | | |
|----|---------------------|------------------------------|---------------------------|------------------------------|---------------------------|---------------------|
| | | | JUMLAH KEMATIAN IBU HAMIL | JUMLAH KEMATIAN IBU BERSALIN | JUMLAH KEMATIAN IBU NIFAS | JUMLAH KEMATIAN IBU |
| 1 | 2 | 3 | 4 | 5 | 6 | 7 |
| 1 | Banjarmasin Utara | 1000061183 Kayu Tangi | 0 | 0 | 0 | 0 |
| 2 | | 1000061145 Sungai Jingah | 0 | 0 | 0 | 0 |
| 3 | | 1000061157 Alalak Tengah | 0 | 0 | 1 | 1 |
| 4 | | 1000061171 Alalak Selatan | 0 | 0 | 0 | 0 |
| 5 | | 1000669868 Sungai Andai | 1 | 0 | 0 | 1 |
| 6 | Banjarmasin Barat | 1000061224 Teluk Tiram | 0 | 0 | 0 | 0 |
| 7 | | 1000061080 Pelambuan | 0 | 0 | 0 | 0 |
| 8 | | 1000061119 Banjarmasin Indah | 1 | 0 | 0 | 1 |
| 9 | | 1000061303 Kuin Raya | 0 | 0 | 0 | 0 |
| 10 | | 1000061107 Basirih Baru | 0 | 0 | 0 | 0 |
| 11 | Banjarmasin Tengah | 1000061169 Cempaka | 0 | 0 | 0 | 0 |
| 12 | | 1000061212 Teluk Dalam | 0 | 0 | 0 | 0 |
| 13 | | 1000061286 Sungai Mesa | 0 | 0 | 0 | 0 |
| 14 | | 1000061298 Gadang Hanyar | 0 | 0 | 0 | 0 |
| 15 | | 1000061315 S. Parman | 0 | 0 | 0 | 0 |
| 16 | Banjarmasin Timur | 1000061133 Cempaka Putih | 0 | 0 | 0 | 0 |
| 17 | | 1000061121 9 Nopember | 0 | 0 | 0 | 0 |
| 18 | | 1000061250 Sungai Bilu | 0 | 0 | 0 | 0 |
| 19 | | 1000061262 Pekapuran Raya | 0 | 0 | 0 | 0 |
| 20 | | 1000061092 Karang Mekar | 0 | 0 | 0 | 0 |
| 21 | | 1000061274 Terminal | 0 | 0 | 0 | 0 |
| 22 | Banjarmasin Selatan | 1000061066 Pekauman | 1 | 0 | 0 | 1 |
| 23 | | 1000061195 Kelayan Timur | 0 | 0 | 1 | 1 |
| 24 | | 1000061078 Pemurus Dalam | 0 | 0 | 2 | 2 |
| 25 | | 1000061248 Pemurus Baru | 0 | 0 | 0 | 0 |

| | | | | | |
|--------------|---------------------------|----------|----------|----------|----------|
| 26 | 1000061236 Kelayan Dalam | 0 | 0 | 0 | 0 |
| 27 | 1000061200 Beruntung Raya | 1 | 0 | 1 | 2 |
| 28 | 1001488950 Mantuil | 0 | 0 | 0 | 0 |
| TOTAL | | 4 | 0 | 5 | 9 |

Sumber: Bidang Kesehatan Masyarakat - Seksi Kesga dan Gizi

Keterangan:

- Jumlah kematian ibu = jumlah kematian ibu hamil + jumlah kematian ibu bersalin + jumlah kematian ibu nifas
- Angka Kematian Ibu (dilaporkan) tersebut di atas belum bisa menggambarkan AKI yang sebenarnya di populasi
- Diisi oleh Kab/kota, Bila diisi puskesmas, disesuaikan levelnya

TABEL 24

**JUMLAH KEMATIAN IBU MENURUT KECAMATAN
KOTA BANJARMASIN
TAHUN 2025**

| NO | KABUPATEN | JUMLAH LAHIR HIDUP | KEMATIAN IBU | | | |
|----|---------------------|-----------------------|---------------------------|------------------------------|---------------------------|---------------------|
| | | | JUMLAH KEMATIAN IBU HAMIL | JUMLAH KEMATIAN IBU BERSALIN | JUMLAH KEMATIAN IBU NIFAS | JUMLAH KEMATIAN IBU |
| 1 | 2 | 4 | 5 | 6 | 7 | 8 |
| 1 | Banjarmasin Utara | 2.596 | 1 | 0 | 1 | 2 |
| 2 | | | | | | |
| 3 | | | | | | |
| 4 | | | | | | |
| 5 | | | | | | |
| 6 | Banjarmasin Barat | 1.834 | 1 | 0 | 0 | 1 |
| 7 | | | | | | |
| 8 | | | | | | |
| 9 | | | | | | |
| 10 | | | | | | |
| 11 | Banjarmasin Tengah | 1.185 | 0 | 0 | 0 | 0 |
| 12 | | | | | | |
| 13 | | | | | | |
| 14 | | | | | | |
| 15 | | | | | | |
| 16 | Banjarmasin Timur | 1.583 | 0 | 0 | 0 | 0 |
| 17 | | | | | | |
| 18 | | | | | | |
| 19 | | | | | | |
| 20 | | | | | | |
| 21 | | | | | | |
| 22 | Banjarmasin Selatan | 2.055 | 2 | 0 | 4 | 6 |
| 23 | | | | | | |
| 24 | | | | | | |
| 25 | | | | | | |
| 26 | | | | | | |

| | | | | | | |
|---|--|--------------|----------|----------|----------|--------------|
| 27 | | | | | | |
| 28 | | | | | | |
| TOTAL | | 9.253 | 4 | 0 | 5 | 9 |
| ANGKA KEMATIAN IBU PER 100.000 KELAHIRAN HIDUP(DILAPORKAN) | | | | | | 97,27 |

Sumber: Bidang Kesehatan Masyarakat - Seksi Kesga dan Gizi

Keterangan:

- Jumlah kematian ibu = jumlah kematian ibu hamil + jumlah kematian ibu bersalin + jumlah kematian ibu nifas
- Angka Kematian Ibu (dilaporkan) tersebut di atas belum bisa menggambarkan AKI yang sebenarnya di populasi

TABEL 25

**JUMLAH KEMATIAN IBU MENURUT PENYEBAB, KECAMATAN, DAN PUSKESMAS
KOTA BANJARMASIN
TAHUN 2025**

| NO | KECAMATAN | PUSKESMAS | PENYEBAB KEMATIAN IBU | | | | | | | JUMLAH KEMATIAN IBU |
|--------------|---------------------|------------------------------|-----------------------|--|----------------------|---------------------------|---------------------------|---|--------------------------|---------------------|
| | | | KOMPLIKASI ABORTUS | HIPERTENSI DALAM KEHAMILAN, PERSALINAN DAN NIFAS | PERDARAHAN OBSTETRIK | INFEKSI TERKAIT KEHAMILAN | KOMPLIKASI OBSTETRIK LAIN | KOMPLIKASI MANAJEMEN YANG TIDAK TERANTISIPASI | KOMPLIKASI NON OBSTETRIK | |
| 1 | 2 | 3 | 4 | 5 | 6 | 7 | 8 | 9 | 10 | 13 |
| 1 | Banjarmasin Utara | 1000061183 Kayu Tangi | 0 | 0 | 0 | 0 | 0 | 0 | 0 | 0 |
| 2 | | 1000061145 Sungai Jingah | 0 | 0 | 0 | 0 | 0 | 0 | 0 | 0 |
| 3 | | 1000061157 Alalak Tengah | 0 | 1 | 0 | 0 | 0 | 0 | 0 | 1 |
| 4 | | 1000061171 Alalak Selatan | 0 | 0 | 0 | 0 | 0 | 0 | 0 | 0 |
| 5 | | 1000669868 Sungai Andai | 0 | 0 | 0 | 0 | 0 | 0 | 1 | 1 |
| 6 | Banjarmasin Barat | 1000061224 Teluk Tiram | 0 | 0 | 0 | 0 | 0 | 0 | 0 | 0 |
| 7 | | 1000061080 Pelambuan | 0 | 0 | 0 | 0 | 0 | 0 | 0 | 0 |
| 8 | | 1000061119 Banjarmasin Indah | 0 | 1 | 0 | 0 | 0 | 0 | 0 | 1 |
| 9 | | 1000061303 Kuin Raya | 0 | 0 | 0 | 0 | 0 | 0 | 0 | 0 |
| 10 | | 1000061107 Basirih Baru | 0 | 0 | 0 | 0 | 0 | 0 | 0 | 0 |
| 11 | Banjarmasin Tengah | 1000061169 Cempaka | 0 | 0 | 0 | 0 | 0 | 0 | 0 | 0 |
| 12 | | 1000061212 Teluk Dalam | 0 | 0 | 0 | 0 | 0 | 0 | 0 | 0 |
| 13 | | 1000061286 Sungai Mesa | 0 | 0 | 0 | 0 | 0 | 0 | 0 | 0 |
| 14 | | 1000061298 Gadang Hanyar | 0 | 0 | 0 | 0 | 0 | 0 | 0 | 0 |
| 15 | | 1000061315 S. Parman | 0 | 0 | 0 | 0 | 0 | 0 | 0 | 0 |
| 16 | Banjarmasin Timur | 1000061133 Cempaka Putih | 0 | 0 | 0 | 0 | 0 | 0 | 0 | 0 |
| 17 | | 1000061121 9 Nopember | 0 | 0 | 0 | 0 | 0 | 0 | 0 | 0 |
| 18 | | 1000061250 Sungai Bilu | 0 | 0 | 0 | 0 | 0 | 0 | 0 | 0 |
| 19 | | 1000061262 Pekapuran Raya | 0 | 0 | 0 | 0 | 0 | 0 | 0 | 0 |
| 20 | | 1000061092 Karang Mekar | 0 | 0 | 0 | 0 | 0 | 0 | 0 | 0 |
| 21 | | 1000061274 Terminal | 0 | 0 | 0 | 0 | 0 | 0 | 0 | 0 |
| 22 | Banjarmasin Selatan | 1000061066 Pekauman | 0 | 0 | 0 | 0 | 0 | 0 | 1 | 1 |
| 23 | | 1000061195 Kelayan Timur | 0 | 0 | 1 | 0 | 0 | 0 | 0 | 1 |
| 24 | | 1000061078 Pemurus Dalam | 0 | 2 | 0 | 0 | 0 | 0 | 0 | 2 |
| 25 | | 1000061248 Pemurus Baru | 0 | 0 | 0 | 0 | 0 | 0 | 0 | 0 |
| 26 | | 1000061236 Kelayan Dalam | 0 | 0 | 0 | 0 | 0 | 0 | 0 | 0 |
| 27 | | 1000061200 Beruntung Raya | 0 | 2 | 0 | 0 | 0 | 0 | 0 | 2 |
| 28 | | 1001488950 Mantuil | 0 | 0 | 0 | 0 | 0 | 0 | 0 | 0 |
| TOTAL | | | 0 | 6 | 1 | 0 | 0 | 0 | 2 | 9 |

Sumber: Bidang Kesehatan Masyarakat - Seksi Kesga dan Gizi

TABEL 26

**CAKUPAN PELAYANAN KESEHATAN PADA IBU HAMIL, IBU BERSALIN, DAN IBU NIFAS MENURUT KECAMATAN DAN PUSKESMAS
KOTA BANJARMASIN
TAHUN 2025**

| NO | KECAMATAN | PUSKESMAS | IBU HAMIL | | | IBU BERSALIN/NIFAS | | | | | | | | | | |
|----|---------------------|------------------------------|-----------|--------|-------|--------------------|--------|-------|-------------------------|-------|--------|-------|------------|-------|--------------------------|-------|
| | | | JUMLAH | K1 | | JUMLAH | K6 | | PERSALINAN DI FASYANKES | | KF1 | | KF LENGKAP | | IBU NIFAS MENDAPAT VIT A | |
| | | | | JUMLAH | % | | JUMLAH | % | JUMLAH | % | JUMLAH | % | JUMLAH | % | JUMLAH | % |
| 1 | 2 | 3 | 4 | 5 | 6 | 7 | 8 | 9 | 10 | 11 | 12 | 13 | 14 | 15 | 16 | 17 |
| 1 | Banjarmasin Utara | 1000061183 Kayu Tangi | 547 | 478 | 87,4 | 533 | 492 | 92,3 | 495 | 92,9 | 495 | 92,9 | 495 | 92,9 | 495 | 92,9 |
| 2 | | 1000061145 Sungai Jingah | 634 | 467 | 73,7 | 627 | 381 | 60,8 | 355 | 56,6 | 355 | 56,6 | 355 | 56,6 | 355 | 56,6 |
| 3 | | 1000061157 Alalak Tengah | 758 | 502 | 66,2 | 760 | 691 | 90,9 | 689 | 90,7 | 689 | 90,7 | 689 | 90,7 | 626 | 82,4 |
| 4 | | 1000061171 Alalak Selatan | 773 | 595 | 77,0 | 753 | 614 | 81,5 | 619 | 82,2 | 618 | 82,1 | 610 | 81,0 | 618 | 82,1 |
| 5 | | 1000669868 Sungai Andai | 645 | 600 | 93,0 | 646 | 690 | 106,8 | 439 | 68,0 | 441 | 68,3 | 441 | 68,3 | 441 | 68,3 |
| 6 | Banjarmasin Barat | 1000061224 Teluk Tiram | 347 | 315 | 90,8 | 347 | 287 | 82,7 | 284 | 81,8 | 284 | 81,8 | 273 | 78,7 | 284 | 81,8 |
| 7 | | 1000061080 Pelambuan | 718 | 649 | 90,4 | 731 | 633 | 86,6 | 581 | 79,5 | 581 | 79,5 | 565 | 77,3 | 581 | 79,5 |
| 8 | | 1000061119 Banjarmasin Indah | 271 | 280 | 103,3 | 274 | 240 | 87,6 | 254 | 92,7 | 251 | 91,6 | 254 | 92,7 | 251 | 91,6 |
| 9 | | 1000061303 Kuin Raya | 598 | 105 | 17,6 | 595 | 391 | 65,7 | 391 | 65,7 | 391 | 65,7 | 407 | 68,4 | 392 | 65,9 |
| 10 | | 1000061107 Basirih Baru | 398 | 336 | 84,4 | 400 | 358 | 89,5 | 325 | 81,3 | 325 | 81,3 | 325 | 81,3 | 325 | 81,3 |
| 11 | Banjarmasin Tengah | 1000061169 Cempaka | 213 | 164 | 77,0 | 208 | 191 | 91,8 | 197 | 94,7 | 196 | 94,2 | 180 | 86,5 | 182 | 87,5 |
| 12 | | 1000061212 Teluk Dalam | 372 | 344 | 92,5 | 365 | 348 | 95,3 | 342 | 93,7 | 342 | 93,7 | 342 | 93,7 | 342 | 93,7 |
| 13 | | 1000061286 Sungai Mesa | 209 | 209 | 100,0 | 204 | 209 | 102,5 | 204 | 100,0 | 204 | 100,0 | 204 | 100,0 | 204 | 100,0 |
| 14 | | 1000061298 Gadang Hanyar | 257 | 240 | 93,4 | 257 | 240 | 93,4 | 254 | 98,8 | 254 | 98,8 | 254 | 98,8 | 254 | 98,8 |
| 15 | | 1000061315 S. Parman | 205 | 199 | 97,1 | 194 | 201 | 103,6 | 188 | 96,9 | 188 | 96,9 | 188 | 96,9 | 172 | 88,7 |
| 16 | Banjarmasin Timur | 1000061133 Cempaka Putih | 423 | 449 | 106,1 | 418 | 432 | 103,3 | 378 | 90,4 | 371 | 88,8 | 369 | 88,3 | 371 | 88,8 |
| 17 | | 1000061121 9 Nopember | 306 | 296 | 96,7 | 303 | 233 | 76,9 | 230 | 75,9 | 230 | 75,9 | 229 | 75,6 | 230 | 75,9 |
| 18 | | 1000061250 Sungai Bilu | 150 | 106 | 70,7 | 149 | 106 | 71,1 | 106 | 71,1 | 105 | 70,5 | 105 | 70,5 | 106 | 71,1 |
| 19 | | 1000061262 Pekapuran Raya | 249 | 237 | 95,2 | 248 | 249 | 100,4 | 262 | 105,6 | 262 | 105,6 | 232 | 93,5 | 261 | 105,2 |
| 20 | | 1000061092 Karang Mekar | 188 | 168 | 89,4 | 180 | 188 | 104,4 | 180 | 100,0 | 180 | 100,0 | 180 | 100,0 | 180 | 100,0 |
| 21 | | 1000061274 Terminal | 470 | 444 | 94,5 | 467 | 362 | 77,5 | 439 | 94,0 | 447 | 95,7 | 435 | 93,1 | 443 | 94,9 |
| 22 | Banjarmasin Selatan | 1000061066 Pekauman | 432 | 413 | 95,6 | 432 | 392 | 90,7 | 374 | 86,6 | 373 | 86,3 | 373 | 86,3 | 373 | 86,3 |
| 23 | | 1000061195 Kelayan Timur | 396 | 408 | 103,0 | 398 | 418 | 105,0 | 400 | 100,5 | 398 | 100,0 | 398 | 100,0 | 399 | 100,3 |
| 24 | | 1000061078 Pemurus Dalam | 365 | 106 | 29,0 | 354 | 320 | 90,4 | 307 | 86,7 | 307 | 86,7 | 306 | 86,4 | 307 | 86,7 |
| 25 | | 1000061248 Pemurus Baru | 434 | 321 | 74,0 | 435 | 456 | 104,8 | 339 | 77,9 | 339 | 77,9 | 339 | 77,9 | 339 | 77,9 |

| | | | | | | | | | | | | | | | |
|--------------|---------------------------|---------------|--------------|-------------|---------------|--------------|-------------|--------------|-------------|--------------|-------------|--------------|-------------|--------------|-------------|
| 26 | 1000061236 Kelayan Dalam | 156 | 130 | 83,3 | 155 | 130 | 83,9 | 123 | 79,4 | 123 | 79,4 | 123 | 79,4 | 123 | 79,4 |
| 27 | 1000061200 Beruntung Raya | 171 | 172 | 100,6 | 170 | 169 | 99,4 | 171 | 100,6 | 170 | 100,0 | 170 | 100,0 | 170 | 100,0 |
| 28 | 1001488950 Mantuil | 522 | 347 | 66,5 | 531 | 421 | 79,3 | 351 | 66,1 | 351 | 66,1 | 351 | 66,1 | 351 | 66,1 |
| TOTAL | | 11.207 | 9.080 | 81,0 | 11.134 | 9.842 | 88,4 | 9.277 | 83,3 | 9.270 | 83,3 | 9.192 | 82,6 | 9.175 | 82,4 |

Sumber: Bidang Kesehatan Masyarakat - Seksi Kesga dan Gizi

TABEL 27

**CAKUPAN IMUNISASI Td PADA WANITA USIA SUBUR (IBU HAMIL) MENURUT KECAMATAN DAN PUSKESMAS
KOTA BANJARMASIN
TAHUN 2025**

| NO | KECAMATAN | PUSKESMAS | JUMLAH IBU HAMIL | IMUNISASI Td PADA IBU HAMIL | | | | | | | | | | | |
|----|---------------------|------------------------------|------------------|-----------------------------|------|--------|------|--------|------|--------|------|--------|------|--------|-------|
| | | | | Td1 | | Td2 | | Td3 | | Td4 | | Td5 | | Td2+ | |
| | | | | JUMLAH | % | JUMLAH | % | JUMLAH | % | JUMLAH | % | JUMLAH | % | JUMLAH | % |
| 1 | 2 | 3 | 4 | 5 | 6 | 7 | 8 | 9 | 10 | 11 | 12 | 13 | 14 | 15 | 16 |
| 1 | Banjarmasin Utara | 1000061183 Kayu Tangi | 547 | 99 | 18,1 | 214 | 39,1 | 134 | 24,5 | 76 | 13,9 | 47 | 8,6 | 471 | 86,1 |
| 2 | | 1000061145 Sungai Jingah | 634 | 94 | 14,8 | 135 | 21,3 | 188 | 29,7 | 134 | 21,1 | 122 | 19,2 | 579 | 91,3 |
| 3 | | 1000061157 Alalak Tengah | 758 | 132 | 17,4 | 155 | 20,4 | 147 | 19,4 | 153 | 20,2 | 102 | 13,5 | 557 | 73,5 |
| 4 | | 1000061171 Alalak Selatan | 773 | 11 | 1,4 | 366 | 47,3 | 234 | 30,3 | 77 | 10,0 | 18 | 2,3 | 695 | 89,9 |
| 5 | | 1000669868 Sungai Andai | 645 | 28 | 4,3 | 238 | 36,9 | 186 | 28,8 | 154 | 23,9 | 46 | 7,1 | 624 | 96,7 |
| 6 | Banjarmasin Barat | 1000061224 Teluk Tiram | 347 | 17 | 4,9 | 11 | 3,2 | 34 | 9,8 | 67 | 19,3 | 165 | 47,6 | 277 | 79,8 |
| 7 | | 1000061080 Pelambuan | 718 | 52 | 7,2 | 285 | 39,7 | 285 | 39,7 | 98 | 13,6 | 64 | 8,9 | 732 | 101,9 |
| 8 | | 1000061119 Banjarmasin Indah | 271 | 34 | 12,5 | 93 | 34,3 | 96 | 35,4 | 63 | 23,2 | 17 | 6,3 | 269 | 99,3 |
| 9 | | 1000061303 Kuin Raya | 598 | 0 | 0,0 | 82 | 13,7 | 241 | 40,3 | 208 | 34,8 | 57 | 9,5 | 588 | 98,3 |
| 10 | | 1000061107 Basirih Baru | 398 | 130 | 32,7 | 193 | 48,5 | 108 | 27,1 | 53 | 13,3 | 44 | 11,1 | 398 | 100,0 |
| 11 | Banjarmasin Tengah | 1000061169 Cempaka | 213 | 27 | 12,7 | 51 | 23,9 | 68 | 31,9 | 31 | 14,6 | 12 | 5,6 | 162 | 76,1 |
| 12 | | 1000061212 Teluk Dalam | 372 | 71 | 19,1 | 142 | 38,2 | 104 | 28,0 | 93 | 25,0 | 84 | 22,6 | 423 | 113,7 |
| 13 | | 1000061286 Sungai Mesa | 209 | 3 | 1,4 | 32 | 15,3 | 41 | 19,6 | 52 | 24,9 | 49 | 23,4 | 174 | 83,3 |
| 14 | | 1000061298 Gadang Hanyar | 257 | 204 | 79,4 | 204 | 79,4 | 63 | 24,5 | 8 | 3,1 | 3 | 1,2 | 278 | 108,2 |
| 15 | | 1000061315 S. Parman | 205 | 11 | 5,4 | 34 | 16,6 | 44 | 21,5 | 58 | 28,3 | 47 | 22,9 | 183 | 89,3 |
| 16 | Banjarmasin Timur | 1000061133 Cempaka Putih | 423 | 291 | 68,8 | 290 | 68,6 | 289 | 68,3 | 0 | 0,0 | 0 | 0,0 | 579 | 136,9 |
| 17 | | 1000061121 9 Nopember | 306 | 79 | 25,8 | 100 | 32,7 | 139 | 45,4 | 115 | 37,6 | 106 | 34,6 | 460 | 150,3 |
| 18 | | 1000061250 Sungai Bilu | 150 | 15 | 10,0 | 53 | 35,3 | 25 | 16,7 | 21 | 14,0 | 22 | 14,7 | 121 | 80,7 |
| 19 | | 1000061262 Pekapuran Raya | 249 | 128 | 51,4 | 140 | 56,2 | 66 | 26,5 | 24 | 9,6 | 22 | 8,8 | 252 | 101,2 |
| 20 | | 1000061092 Karang Mekar | 188 | 142 | 75,5 | 138 | 73,4 | 15 | 8,0 | 5 | 2,7 | 2 | 1,1 | 160 | 85,1 |
| 21 | Banjarmasin Selatan | 1000061274 Terminal | 470 | 192 | 40,9 | 207 | 44,0 | 136 | 28,9 | 41 | 8,7 | 3 | 0,6 | 387 | 82,3 |
| 22 | | 1000061066 Pekauman | 432 | 4 | 0,9 | 136 | 31,5 | 132 | 30,6 | 88 | 20,4 | 38 | 8,8 | 394 | 91,2 |
| 23 | | 1000061195 Kelayan Timur | 396 | 6 | 1,5 | 60 | 15,2 | 183 | 46,2 | 94 | 23,7 | 51 | 12,9 | 388 | 98,0 |
| 24 | | 1000061078 Pemurus Dalam | 365 | 4 | 1,1 | 76 | 20,8 | 95 | 26,0 | 87 | 23,8 | 56 | 15,3 | 314 | 86,0 |
| 25 | | 1000061248 Pemurus Baru | 434 | 172 | 39,6 | 113 | 26,0 | 113 | 26,0 | 74 | 17,1 | 30 | 6,9 | 330 | 76,0 |

| | | | | | | | | | | | | | | |
|--------------|---------------------------|---------------|--------------|-------------|--------------|-------------|--------------|-------------|--------------|-------------|--------------|-------------|---------------|-------------|
| 26 | 1000061236 Kelayan Dalam | 156 | 132 | 84,6 | 132 | 84,6 | 120 | 76,9 | 132 | 84,6 | 90 | 57,7 | 474 | 303,8 |
| 27 | 1000061200 Beruntung Raya | 171 | 40 | 23,4 | 89 | 52,0 | 70 | 40,9 | 30 | 17,5 | 8 | 4,7 | 197 | 115,2 |
| 28 | 1001488950 Mantuil | 522 | 83 | 15,9 | 103 | 19,7 | 83 | 15,9 | 44 | 8,4 | 42 | 8,0 | 272 | 52,1 |
| TOTAL | | 11.207 | 2.201 | 19,6 | 3.872 | 34,5 | 3.439 | 30,7 | 2.080 | 18,6 | 1.347 | 12,0 | 10.738 | 95,8 |

Sumber: Bidang P2 - Seksi Surveilans dan Imunisasi

Keterangan: Wanita usia subur yang menjadi sasaran adalah ibu hamil (indikator Renstra)

TABEL 28

**CAKUPAN IBU HAMIL MENGONSUMSI SUPLEMENTASI GIZI MENURUT KECAMATAN DAN PUSKESMAS
KOTA BANJARMASIN
TAHUN 2025**

| NO | KECAMATAN | PUSKESMAS | JUMLAH IBU HAMIL | SUPLEMENTASI GIZI | | | JUMLAH REMAJA PUTRI | SUPLEMENTASI GIZI | | |
|--------------|---------------------|-----------------------------|------------------|---|---|-------------|---------------------|---|---|-------------|
| | | | | IBU HAMIL YANG MENGONSUMSI TTD MINIMAL 180 TABLET | IBU HAMIL YANG MENGONSUMSI MMS MINIMAL 180 TABLET | % | | REMAJA PUTRI YANG MENDAPATKAN TABLET TAMBAH DARAH MINIMAL 26 TABLET | REMAJA PUTRI YANG MENGONSUMSI TABLET TAMBAH DARAH MINIMAL 26 TABLET | % |
| 1 | 2 | 3 | 4 | 5 | 6 | 7 | 8 | 9 | 10 | 11 |
| 1 | Banjarmasin Utara | 1000061183 Kayu Tangi | 547 | 131 | 30 | 29,4 | 2.711 | 251 | 154 | 5,7 |
| 2 | | 1000061145 Sungai Jingah | 634 | 93 | 65 | 24,9 | 3.210 | 1.697 | 1.697 | 52,9 |
| 3 | | 1000061157 Alalak Tengah | 758 | 415 | 696 | 146,6 | 1.582 | 986 | 551 | 34,8 |
| 4 | | 1000061171 Alalak Selatan | 773 | 0 | 0 | 0,0 | 568 | 548 | 548 | 96,5 |
| 5 | | 1000669868 Sungai Andai | 645 | 375 | 194 | 88,2 | 952 | 901 | 557 | 58,5 |
| 6 | Banjarmasin Barat | 1000061224 Teluk Tiram | 347 | 251 | 42 | 84,4 | 932 | 932 | 932 | 100,0 |
| 7 | | 1000061080 Pelambuan | 718 | 558 | 52 | 85,0 | 846 | 846 | 846 | 100,0 |
| 8 | | 1000061119 Banjarmasin Inda | 271 | 114 | 20 | 49,4 | 33 | 33 | 28 | 84,8 |
| 9 | | 1000061303 Kuin Raya | 598 | 402 | 258 | 110,4 | 1.264 | 1.264 | 1.258 | 99,5 |
| 10 | | 1000061107 Basirih Baru | 398 | 289 | 7 | 74,4 | 595 | 595 | 595 | 100,0 |
| 11 | Banjarmasin Tengah | 1000061169 Cempaka | 213 | 0 | 190 | 89,2 | 602 | 602 | 547 | 90,9 |
| 12 | | 1000061212 Teluk Dalam | 372 | 287 | 57 | 92,5 | 4.743 | 4.743 | 4.390 | 92,6 |
| 13 | | 1000061286 Sungai Mesa | 209 | 159 | 50 | 100,0 | 903 | 903 | 903 | 100,0 |
| 14 | | 1000061298 Gadang Hanyar | 257 | 15 | 49 | 24,9 | 650 | 650 | 508 | 78,2 |
| 15 | | 1000061315 S. Parman | 205 | 120 | 80 | 97,6 | 158 | 158 | 158 | 100,0 |
| 16 | Banjarmasin Timur | 1000061133 Cempaka Putih | 423 | 201 | 207 | 96,5 | 334 | 334 | 280 | 83,8 |
| 17 | | 1000061121 9 Nopember | 306 | 149 | 32 | 59,2 | 341 | 341 | 341 | 100,0 |
| 18 | | 1000061250 Sungai Bilu | 150 | 98 | 22 | 80,0 | 843 | 843 | 758 | 89,9 |
| 19 | | 1000061262 Pekapuran Raya | 249 | 49 | 20 | 27,7 | 314 | 314 | 255 | 81,2 |
| 20 | | 1000061092 Karang Mekar | 188 | 188 | 0 | 100,0 | 427 | 287 | 219 | 51,3 |
| 21 | | 1000061274 Terminal | 470 | 476 | 76 | 117,4 | 3.415 | 3.415 | 3.415 | 100,0 |
| 22 | Banjarmasin Selatan | 1000061066 Pekauman | 432 | 357 | 8 | 84,5 | 1.002 | 975 | 975 | 97,3 |
| 23 | | 1000061195 Kelayan Timur | 396 | 102 | 63 | 41,7 | 175 | 162 | 132 | 75,4 |
| 24 | | 1000061078 Pemurus Dalam | 365 | 390 | 68 | 125,5 | 1.327 | 1.327 | 1.327 | 100,0 |
| 25 | | 1000061248 Pemurus Baru | 434 | 145 | 51 | 45,2 | 1.110 | 1.103 | 956 | 86,1 |
| 26 | | 1000061236 Kelayan Dalam | 156 | 132 | 132 | 169,2 | 379 | 379 | 345 | 91,0 |
| 27 | | 1000061200 Beruntung Raya | 171 | 80 | 17 | 56,7 | 582 | 582 | 409 | 70,3 |
| 28 | | 1001488950 Mantuil | 522 | 129 | 33 | 31,0 | 785 | 785 | 685 | 87,3 |
| TOTAL | | | 11.207 | 5.705 | 2.519 | 73,4 | 30.783 | 25.956 | 23.769 | 77,2 |

Sumber : SIGIZI Kesga triwulan 4 tahun 2025 yang diunduh per 24 Januari 2026

TABEL 29

**CAKUPAN PESERTA KB AKTIF METODE MODERN MENURUT JENIS KONTRASEPSI, DAN PESERTA KB AKTIF MENGALAMI EFEK SAMPING, KOMPLIKASI KEGAGALAN DAN DROP OUT MENURUT KECAMATAN DAN PUSKESMAS
KOTA BANJARMASIN
TAHUN 2025**

| NO | KECAMATAN | PUSKESMAS | JUMLAH PUS | JUMLAH PESERTA KB AKTIF METODE MODERN | | | | | | | | | | | | | | | | | | | | | | | | | |
|--------------|---------------------|---------------------|------------|---------------------------------------|--------------|------------|---------------|-------------|---------------|-------------|--------------|------------|--------------|------------|-----------|------------|------------|------------|------------|------------|---------------|---------------------|------------|-------------------|-----------|------------------|-----------|-----------------|--------------|
| | | | | KONDOM | % | SUNTIK | % | PIL | % | AKDR | % | IMPLAN | % | MOP | % | MOW | % | MAL | % | JUMLAH | % | EFEK SAMPING BER-KB | % | KOMPLIKASI BER-KB | % | KEGAGALAN BER-KB | % | DROP OUT BER-KB | % |
| 1 | Banjarmasin Utara | 1000061183 Kayu Ta | 6.548 | 196 | 4,7 | 1.436 | 34,6 | 1.857 | 44,7 | 276 | 6,6 | 58 | 1,4 | 0 | 0,0 | 49 | 1,2 | 279 | 6,7 | 4.151 | 63,4 | 24 | 0,6 | 0 | 0,0 | 0 | 0,0 | 176 | 4,2 |
| 2 | | 1000061145 Sungai L | 7.712 | 9 | 1,4 | 349 | 56,0 | 189 | 30,3 | 23 | 3,7 | 47 | 7,5 | 1 | 0,2 | 5 | 0,8 | 0 | 0,0 | 623 | 8,1 | 11 | 1,8 | 0 | 0,0 | 2 | 0,3 | 163 | 26,2 |
| 3 | | 1000061157 Alalak T | 9.335 | 91 | 2,2 | 2.531 | 60,4 | 1.157 | 27,6 | 35 | 0,8 | 376 | 9,0 | 0 | 0,0 | 0 | 0,0 | 0 | 0,0 | 4.190 | 44,9 | 0 | 0,0 | 0 | 0,0 | 0 | 0,0 | 0 | 0,0 |
| 4 | | 1000061171 Alalak S | 9.253 | 15 | 2,0 | 193 | 26,1 | 355 | 48,0 | 27 | 3,6 | 27 | 0,3 | 0 | 0,0 | 0 | 0,0 | 0 | 0,0 | 740 | 8,0 | 42 | 5,7 | 15 | 2,0 | 0 | 0,0 | 17 | 2,3 |
| 5 | | 1000699868 Sungai J | 7.970 | 120 | 2,4 | 2.951 | 58,2 | 1.507 | 29,7 | 248 | 4,9 | 200 | 3,9 | 36 | 0,7 | 2 | 0,0 | 6 | 0,1 | 5.070 | 63,6 | 40 | 0,8 | 23 | 0,5 | 2 | 0,0 | 1.117 | 22,0 |
| 6 | Banjarmasin Barat | 1000061224 Teluk Ti | 4.265 | 33 | 1,0 | 2.669 | 77,2 | 681 | 19,7 | 28 | 0,8 | 42 | 1,2 | 0 | 0,0 | 4 | 0,1 | 0 | 0,0 | 3.457 | 81,1 | 0 | 0,0 | 0 | 0,0 | 0 | 0,0 | 0 | 0,0 |
| 7 | | 1000061080 Pelamb | 8.979 | 15 | 0,3 | 4.774 | 85,8 | 512 | 9,2 | 102 | 1,8 | 162 | 2,9 | 1 | 0,0 | 0 | 0,0 | 0 | 0,0 | 5.566 | 62,0 | 0 | 0,0 | 3 | 0,1 | 1 | 0,0 | 20 | 0,4 |
| 8 | | 1000061119 Banjarm | 3.370 | 99 | 3,3 | 1.768 | 59,2 | 957 | 32,0 | 123 | 4,1 | 36 | 1,2 | 1 | 0,0 | 5 | 0,2 | 0 | 0,0 | 2.989 | 88,7 | 0 | 0,0 | 0 | 0,0 | 0 | 0,0 | 0 | 0,0 |
| 9 | | 1000061303 Kuin Ra | 7.315 | 14 | 0,3 | 2.748 | 63,3 | 1.483 | 34,2 | 26 | 0,6 | 63 | 1,5 | 0 | 0,0 | 5 | 0,1 | 0 | 0,0 | 4.339 | 59,3 | 108 | 2,5 | 0 | 0,0 | 3 | 0,1 | 375 | 8,6 |
| 10 | | 1000061107 Basinh B | 4.940 | 26 | 4,9 | 241 | 45,5 | 225 | 42,5 | 8 | 1,5 | 30 | 5,7 | 0 | 0,0 | 0 | 0,0 | 0 | 0,0 | 530 | 10,7 | 0 | 0,0 | 0 | 0,0 | 0 | 0,0 | 12 | 2,3 |
| 11 | Banjarmasin Tengah | 1000061169 Cempak | 2.565 | 0 | 0,0 | 1.318 | 45,1 | 1.583 | 54,2 | 13 | 0,4 | 6 | 0,2 | 0 | 0,0 | 1 | 0,0 | 0 | 0,0 | 2.921 | 113,9 | 0 | 0,0 | 0 | 0,0 | 0 | 0,0 | 0 | 0,0 |
| 12 | | 1000061212 Teluk D | 4.501 | 288 | 8,1 | 1.901 | 53,3 | 1.181 | 33,1 | 54 | 1,5 | 84 | 2,4 | 0 | 0,0 | 14 | 0,4 | 46 | 1,3 | 3.568 | 79,3 | 104 | 2,9 | 0 | 0,0 | 5 | 0,1 | 67 | 1,9 |
| 13 | | 1000061286 Sungai I | 2.502 | 18 | 1,0 | 942 | 53,7 | 668 | 38,1 | 6 | 0,3 | 57 | 3,3 | 1 | 0,1 | 8 | 0,5 | 53 | 3,0 | 1.753 | 70,1 | 89 | 5,1 | 0 | 0,0 | 3 | 0,2 | 125 | 7,1 |
| 14 | | 1000061298 Gadang | 3.146 | 36 | 1,6 | 1.416 | 61,4 | 620 | 26,9 | 53 | 2,3 | 121 | 5,2 | 2 | 0,1 | 60 | 2,6 | 0 | 0,0 | 2.308 | 73,4 | 0 | 0,0 | 0 | 0,0 | 0 | 0,0 | 0 | 0,0 |
| 15 | | 1000061315 S. Parm | 2.395 | 63 | 4,2 | 784 | 52,6 | 498 | 33,4 | 41 | 2,7 | 84 | 5,6 | 1 | 0,1 | 20 | 1,3 | 0 | 0,0 | 1.491 | 62,3 | 0 | 0,0 | 0 | 0,0 | 0 | 0,0 | 0 | 0,0 |
| 16 | Banjarmasin Timur | 1000061133 Cempak | 4.628 | 1 | 0,0 | 2.612 | 60,8 | 1.667 | 38,8 | 2 | 0,0 | 6 | 0,1 | 0 | 0,0 | 5 | 0,1 | 0 | 0,0 | 4.293 | 92,8 | 7 | 0,2 | 0 | 0,0 | 0 | 0,0 | 306 | 7,1 |
| 17 | | 1000061121 9 Nopert | 3.725 | 8 | 2,5 | 212 | 65,6 | 74 | 22,9 | 13 | 4,0 | 10 | 3,1 | 0 | 0,0 | 3 | 0,9 | 3 | 0,9 | 323 | 8,7 | 0 | 0,0 | 1 | 0,3 | 0 | 0,0 | 189 | 58,5 |
| 18 | | 1000061250 Sungai I | 8.968 | 16 | 10,2 | 85 | 54,1 | 35 | 22,3 | 1 | 0,6 | 20 | 12,7 | 0 | 0,0 | 0 | 0,0 | 0 | 0,0 | 157 | 1,8 | 18 | 11,5 | 0 | 0,0 | 4 | 2,5 | 37 | 23,6 |
| 19 | | 1000061262 Pekapur | 3.066 | 2 | 0,1 | 1.104 | 44,6 | 1.336 | 53,9 | 3 | 0,1 | 21 | 0,8 | 0 | 0,0 | 5 | 0,2 | 6 | 0,2 | 2.477 | 80,8 | 0 | 0,0 | 0 | 0,0 | 0 | 0,0 | 252 | 10,2 |
| 20 | | 1000061092 Karang | 2.210 | 24 | 1,3 | 979 | 54,1 | 792 | 43,8 | 2 | 0,1 | 11 | 0,6 | 0 | 0,0 | 0 | 0,0 | 0 | 0,0 | 1.808 | 81,8 | 29 | 1,6 | 0 | 0,0 | 2 | 0,1 | 113 | 6,3 |
| 21 | Banjarmasin Selatan | 1000061274 Termina | 5.735 | 10 | 0,3 | 2.604 | 68,0 | 1.165 | 30,4 | 9 | 0,2 | 39 | 1,0 | 0 | 0,0 | 0 | 0,0 | 0 | 0,0 | 3.827 | 66,7 | 0 | 0,0 | 0 | 0,0 | 0 | 0,0 | 163 | 4,3 |
| 22 | | 1000061066 Pekau | 5.299 | 2 | 0,1 | 2.120 | 58,7 | 1.464 | 40,6 | 0 | 0,0 | 24 | 0,7 | 0 | 0,0 | 0 | 0,0 | 0 | 0,0 | 3.610 | 68,1 | 0 | 0,0 | 0 | 0,0 | 0 | 0,0 | 0 | 0,0 |
| 23 | | 1000061195 Kelayan | 4.918 | 6 | 0,3 | 2.169 | 93,2 | 38 | 1,6 | 28 | 1,2 | 51 | 2,2 | 0 | 0,0 | 36 | 1,5 | 0 | 0,0 | 2.328 | 47,3 | 6 | 0,3 | 2 | 0,1 | 0 | 0,0 | 142 | 6,1 |
| 24 | | 1000061078 Pemuru | 4.371 | 114 | 3,8 | 629 | 21,0 | 1.958 | 65,4 | 170 | 5,7 | 69 | 2,3 | 4 | 0,1 | 50 | 1,7 | 1 | 0,0 | 2.995 | 68,5 | 67 | 2,2 | 0 | 0,0 | 0 | 0,0 | 269 | 9,0 |
| 25 | | 1000061248 Pemuru | 5.340 | 20 | 0,6 | 2.131 | 62,5 | 888 | 26,0 | 108 | 3,2 | 182 | 5,3 | 3 | 0,1 | 78 | 2,3 | 0 | 0,0 | 3.410 | 63,9 | 0 | 0,0 | 0 | 0,0 | 0 | 0,0 | 0 | 0,0 |
| 26 | | 1000061236 Kelayan | 1.906 | 86 | 4,8 | 705 | 39,6 | 894 | 50,2 | 24 | 1,3 | 44 | 2,5 | 0 | 0,0 | 2 | 0,1 | 26 | 1,5 | 1.781 | 93,4 | 0 | 0,0 | 0 | 0,0 | 4 | 0,2 | 2 | 0,1 |
| 27 | | 1000061200 Beruntu | 2.089 | 4 | 0,3 | 1.158 | 81,4 | 134 | 9,4 | 43 | 3,0 | 62 | 4,4 | 2 | 0,1 | 20 | 1,4 | 0 | 0,0 | 1.423 | 68,1 | 63 | 4,4 | 0 | 0,0 | 1 | 0,1 | 71 | 5,0 |
| 28 | | 1001488950 Mantuli | 4.416 | 15 | 0,8 | 1.458 | 73,0 | 437 | 21,9 | 2 | 0,1 | 8 | 0,4 | 0 | 0,0 | 0 | 0,0 | 77 | 3,9 | 1.997 | 45,2 | 1 | 0,1 | 1 | 0,1 | 0 | 0,0 | 93 | 4,7 |
| TOTAL | | | | 141.467 | 1.331 | 1,8 | 43.987 | 59,3 | 24.355 | 32,9 | 1.468 | 2,0 | 2.063 | 2,8 | 52 | 0,1 | 372 | 0,5 | 497 | 0,7 | 74.125 | 52,4 | 609 | 0,8 | 45 | 0,1 | 27 | 0,0 | 3.939 |

Sumber: Bidang Kesehatan Masyarakat - Seksi Kesga dan Gizi

Keterangan:

AKDR: Alat Kontrasepsi Dalam Rahim

MOP : Metode Operasi Pria

MOW : Metode Operasi Wanita

MAL : Metode Amenore Laktasi

TABEL 30

**PASANGAN USIA SUBUR (PUS) DENGAN STATUS 4 TERLALU (4T) DAN ALKI YANG MENJADI PESERTA KB AKTIF
MENURUT KECAMATAN, DAN PUSKESMAS
KOTA BANJARMASIN
TAHUN 2025**

| NO | KECAMATAN | PUSKESMAS | JUMLAH PUS | PUS 4T | % | PUS 4T MENGGUNAKAN KB | % | PUS ALKI | % | PUS ALKI MENGGUNAKAN KB | % |
|----|--------------------|----------------------|-------------------|--------|-------|-----------------------|---------|----------|-------|-------------------------|---------|
| 1 | 2 | 3 | 4 | 5 | 6 | 7 | 8 | 9 | 10 | 11 | 12 |
| 1 | Banjarmasin Utara | 1000061183 Kayu Ta | 6.548 | 1.316 | 20,1 | 36 | 2,7 | 1.316 | 20,1 | 11 | 0,8 |
| 2 | | 1000061145 Sungai | 7.712 | 1.543 | 20,0 | 34 | 2,2 | 1.543 | 20,0 | 8 | 0,5 |
| 3 | | 1000061157 Alalak T | 9.335 | 0 | 0,0 | 269 | #DIV/0! | 33 | 0,4 | 33 | 100,0 |
| 4 | | 1000061171 Alalak S | 9.253 | 187 | 2,0 | 187 | 100,0 | 457 | 4,9 | 457 | 100,0 |
| 5 | | 1000669868 Sungai | 7.970 | 26 | 0,3 | 26 | 100,0 | 60 | 0,8 | 60 | 100,0 |
| 6 | Banjarmasin Barat | 1000061224 Teluk Ti | 4.265 | 857 | 20,1 | 0 | 0,0 | 1 | 0,0 | 0 | 0,0 |
| 7 | | 1000061080 Pelamb | 8.979 | 2.190 | 24,4 | 50 | 2,3 | 50 | 0,6 | 50 | 100,0 |
| 8 | | 1000061119 Banjarm | 3.370 | 674 | 20,0 | 421 | 62,5 | 674 | 20,0 | 209 | 31,0 |
| 9 | | 1000061303 Kuin Ra | 7.315 | 30 | 0,4 | 26 | 86,7 | 74 | 1,0 | 74 | 100,0 |
| 10 | | 1000061107 Basirih B | 4.940 | 297 | 6,0 | 297 | 100,0 | 212 | 4,3 | 297 | 140,1 |
| 11 | Banjarmasin Tengah | 1000061169 Cempak | 2.565 | 513 | 20,0 | 79 | 15,4 | 513 | 20,0 | 3 | 0,6 |
| 12 | | 1000061212 Teluk D | 4.501 | 765 | 17,0 | 115 | 15,0 | 106 | 2,4 | 15 | 14,2 |
| 13 | | 1000061286 Sungai | 2.502 | 500 | 20,0 | 53 | 10,6 | 500 | 20,0 | 28 | 5,6 |
| 14 | | 1000061298 Gadang | 3.146 | 629 | 20,0 | 422 | 67,1 | 629 | 20,0 | 133 | 21,1 |
| 15 | | 1000061315 S. Parm | 2.395 | 479 | 20,0 | 32 | 6,7 | 479 | 20,0 | 0 | 0,0 |
| 16 | Banjarmasin Timur | 1000061133 Cempak | 4.628 | 1.020 | 22,0 | 2 | 0,2 | 0 | 0,0 | 0 | #DIV/0! |
| 17 | | 1000061121 9 Noper | 3.725 | 748 | 20,1 | 278 | 37,2 | 748 | 20,1 | 13 | 1,7 |
| 18 | | 1000061250 Sungai | 8.968 | 369 | 4,1 | 48 | 13,0 | 13 | 0,1 | 0 | 0,0 |
| 19 | | 1000061262 Pekapu | 3.066 | 613 | 20,0 | 56 | 9,1 | 613 | 20,0 | 14 | 2,3 |
| 20 | | 1000061092 Karang | 2.210 | 444 | 20,1 | 353 | 79,5 | 13 | 0,6 | 13 | 100,0 |
| 21 | | 1000061274 Termina | 5.735 | 22 | 0,4 | 0 | 0,0 | 27 | 0,5 | 0 | 0,0 |
| 22 | | Banjarmasin Selatan | 1000061066 Pekaum | 5.299 | 1.332 | 25,1 | 80 | 6,0 | 1.059 | 20,0 | 74 |
| 23 | 1000061195 Kelayan | | 4.918 | 984 | 20,0 | 68 | 6,9 | 984 | 20,0 | 36 | 3,7 |

| | | | | | | | | | | |
|--------------|--------------------|----------------|---------------|------|--------------|------|---------------|------|--------------|---------|
| 24 | 1000061078 Pemuru | 4.371 | 1 | 0,0 | 0 | 0,0 | 0 | 0,0 | 0 | #DIV/0! |
| 25 | 1000061248 Pemuru | 5.340 | 1.067 | 20,0 | 56 | 5,2 | 1.067 | 20,0 | 22 | 2,1 |
| 26 | 1000061236 Kelayan | 1.906 | 381 | 20,0 | 155 | 40,7 | 381 | 20,0 | 0 | 0,0 |
| 27 | 1000061200 Beruntu | 2.089 | 99 | 4,7 | 95 | 96,0 | 33 | 1,6 | 30 | 90,9 |
| 28 | 1001488950 Mantuil | 4.416 | 545 | 12,3 | 92 | 16,9 | 215 | 4,9 | 49 | 22,8 |
| TOTAL | | 141.467 | 17.631 | 12,5 | 3.330 | 18,9 | 11.800 | 8,3 | 1.629 | 13,8 |

Sumber: Bidang Kesehatan Masyarakat - Seksi Kesga dan Gizi

Keterangan :

ALKI : Anemia, LiLA<23,5, Penyakit Kronis, dan IMS

4 Terlalu (4T), yaitu : 1) berusia kurang dari 20 tahun; 2) berusia lebih dari 35 tahun; 3) telah memiliki anak hidup lebih dari 3 orang; anak dengan lainnya kurang dari 2 tahun, atau
4) jarak kelahiran antara satu

TABEL 31

**CAKUPAN DAN PROPORSI PESERTA KB PASCA PERSALINAN MENURUT JENIS KONTRASEPSI, KECAMATAN, DAN PUSKESMAS
KOTA BANJARMASIN
TAHUN 2025**

| NO | KECAMATAN | PUSKESMAS | JUMLAH IBU BERSALIN | PESERTA KB PASCA PERSALINAN | | | | | | | | | | | | | | | | | |
|--------------|---------------------|------------------------------|---------------------|-----------------------------|------------|--------------|-------------|--------------|-------------|------------|------------|------------|------------|----------|------------|------------|------------|------------|------------|--------------|-------------|
| | | | | KONDOM | % | SUNTIK | % | PIL | % | AKDR | % | IMPLAN | % | MOP | % | MOW | % | MAL | % | JUMLAH | % |
| 1 | 2 | 3 | 4 | 5 | 6 | 7 | 8 | 9 | 10 | 11 | 12 | 13 | 14 | 15 | 16 | 17 | 18 | 19 | 20 | 21 | 22 |
| 1 | Banjarmasin Utara | 1000061183 Kayu Tangi | 533 | 7 | 1,7 | 227 | 55,2 | 87 | 21,2 | 12 | 2,9 | 11 | 2,7 | 0 | 0,0 | 15 | 3,6 | 41 | 10,0 | 411 | 77,1 |
| 2 | | 1000061145 Sungai Jingah | 627 | 5 | 2,3 | 83 | 39,0 | 92 | 43,2 | 10 | 4,7 | 5 | 2,3 | 0 | 0,0 | 13 | 6,1 | 0 | 0,0 | 213 | 34,0 |
| 3 | | 1000061157 Alalak Tengah | 760 | 2 | 0,6 | 112 | 32,5 | 231 | 67,0 | | | | | 0,0 | 0,0 | | | 0,0 | 0,0 | 345 | 45,4 |
| 4 | | 1000061171 Alalak Selatan | 753 | 0 | 0,0 | 18 | 40,9 | 1 | 2,3 | 3 | 6,8 | 11 | 25,0 | 0 | 0,0 | 0 | 0,0 | 0 | 0,0 | 44 | 5,8 |
| 5 | | 1000669868 Sungai Andai | 646 | 25 | 3,5 | 364 | 51,6 | 95 | 13,5 | 39 | 5,5 | 72 | 10,2 | 2 | 0,3 | 36 | 5,1 | 0 | 0,0 | 705 | 109,1 |
| 6 | Banjarmasin Barat | 1000061224 Teluk Tiram | 347 | 3 | 1,0 | 207 | 70,4 | 11 | 3,7 | 15 | 5,1 | 25 | 8,5 | 0 | 0,0 | 8 | 2,7 | 0 | 0,0 | 294 | 84,7 |
| 7 | | 1000061080 Pelambuan | 731 | 5 | 1,2 | 285 | 68,2 | 2 | 0,5 | 41 | 9,8 | 35 | 8,4 | 0 | 0,0 | 15 | 3,6 | 0 | 0,0 | 418 | 57,2 |
| 8 | | 1000061119 Banjarmasin Indah | 274 | 10 | 3,7 | 207 | 76,7 | 53 | 19,6 | 0 | 0,0 | | | 0,0 | 0,0 | | | 0,0 | 0,0 | 270 | 98,5 |
| 9 | | 1000061303 Kuin Raya | 595 | 0 | 0,0 | 264 | 58,0 | 47 | 10,3 | 13 | 2,9 | 63 | 13,8 | 0 | 0,0 | 5 | 1,1 | 0 | 0,0 | 455 | 76,5 |
| 10 | | 1000061107 Basirih Baru | 400 | 12 | 3,4 | 184 | 52,6 | 89 | 25,4 | 5 | 1,4 | 30 | 8,6 | 0 | 0,0 | 0 | 0,0 | 0 | 0,0 | 350 | 87,5 |
| 11 | Banjarmasin Tengah | 1000061169 Cempaka | 208 | 0 | 0,0 | 97 | 40,2 | 136 | 56,4 | 2 | 0,8 | 3 | 1,2 | 0 | 0,0 | 0 | 0,0 | 0 | 0,0 | 241 | 115,9 |
| 12 | | 1000061212 Teluk Dalam | 365 | 35 | 8,7 | 120 | 29,7 | 72 | 17,8 | 40 | 9,9 | 61 | 15,1 | 0 | 0,0 | 15 | 3,7 | 0 | 0,0 | 404 | 110,7 |
| 13 | | 1000061286 Sungai Mesa | 204 | 0 | 0,0 | 63 | 27,3 | 105 | 45,5 | 6 | 2,6 | 27 | 11,7 | 0 | 0,0 | 3 | 1,3 | 0 | 0,0 | 231 | 113,2 |
| 14 | | 1000061298 Gadang Hanyar | 257 | 5 | 2,0 | 166 | 65,1 | 52 | 20,4 | 8 | 3,1 | 7 | 2,7 | 0 | 0,0 | 10 | 3,9 | 0 | 0,0 | 255 | 99,2 |
| 15 | | 1000061315 S. Parman | 194 | 1 | 0,5 | 123 | 61,8 | 62 | 31,2 | 3 | 1,5 | 5 | 2,5 | 0 | 0,0 | 0 | 0,0 | 0 | 0,0 | 199 | 102,6 |
| 16 | Banjarmasin Timur | 1000061133 Cempaka Putih | 418 | 10 | 4,1 | 152 | 62,8 | 75 | 31,0 | 4 | 1,7 | 0 | 0,0 | 0 | 0,0 | 1 | 0,4 | 0 | 0,0 | 242 | 57,9 |
| 17 | | 1000061121 9 Nopember | 303 | 14 | 6,0 | 130 | 55,6 | 60 | 25,6 | 10 | 4,3 | 7 | 3,0 | 0 | 0,0 | 3 | 1,3 | 3 | 1,3 | 234 | 77,2 |
| 18 | | 1000061250 Sungai Bilu | 149 | 1 | 1,1 | 49 | 55,7 | 21 | 23,9 | 12 | 13,6 | 0 | 0,0 | 0 | 0,0 | 5 | 5,7 | 0 | 0,0 | 88 | 59,1 |
| 19 | | 1000061262 Pekapuran Raya | 248 | 0 | 0,0 | 131 | 52,2 | 114 | 45,4 | 0 | 0,0 | 0 | 0,0 | 0 | 0,0 | 2 | 0,8 | 4 | 1,6 | 251 | 101,2 |
| 20 | | 1000061092 Karang Mekar | 180 | 11 | 5,9 | 104 | 55,3 | 57 | 30,3 | 2 | 1,1 | 7 | 3,7 | 0 | 0,0 | 0 | 0,0 | 0 | 0,0 | 188 | 104,4 |
| 21 | Banjarmasin Selatan | 1000061274 Terminal | 467 | 10 | 2,8 | 220 | 62,1 | 60 | 16,9 | 0 | 0,0 | 32 | 9,0 | 0 | 0,0 | 0 | 0,0 | 0 | 0,0 | 354 | 75,8 |
| 22 | | 1000061066 Pekauman | 432 | 2 | 0,5 | 244 | 65,6 | 125 | 33,6 | 0 | 0,0 | 0 | 0,0 | 0 | 0,0 | 1 | 0,3 | 0 | 0,0 | 372 | 86,1 |
| 23 | | 1000061195 Kelayan Timur | 398 | 2 | 1,8 | 76 | 69,7 | 0 | 0,0 | 3 | 2,8 | 7 | 6,4 | 0 | 0,0 | 14 | 12,8 | 0 | 0,0 | 109 | 27,4 |
| 24 | | 1000061078 Pemurus Dalam | 354 | 3 | 1,0 | 19 | 6,1 | 268 | 86,7 | 14 | 4,5 | 2 | 0,6 | 0 | 0,0 | 0 | 0,0 | 1 | 0,3 | 309 | 87,3 |
| 25 | | 1000061248 Pemurus Baru | 435 | 0 | 0,0 | 300 | 85,5 | 13 | 3,7 | 6 | 1,7 | 12 | 3,4 | 0 | 0,0 | 8 | 2,3 | 0 | 0,0 | 351 | 80,7 |
| 26 | | 1000061236 Kelayan Dalam | 155 | 0 | 0,0 | 57 | 47,1 | 22 | 18,2 | 1 | 0,8 | 0 | 0,0 | 0 | 0,0 | 3 | 2,5 | 38 | 31,4 | 121 | 78,1 |
| 27 | | 1000061200 Beruntung Raya | 170 | 0 | 0,0 | 133 | 76,9 | 26 | 15,0 | 2 | 1,2 | 5 | 2,9 | 0 | 0,0 | 2 | 1,2 | 0 | 0,0 | 173 | 101,8 |
| 28 | | 1001488950 Mantuil | 531 | 2 | 0,4 | 271 | 56,3 | 187 | 38,9 | 1 | 0,2 | 3 | 0,6 | 0 | 0,0 | 0 | 0,0 | 14 | 2,9 | 481 | 90,6 |
| TOTAL | | | 11.134 | 165 | 2,1 | 4.406 | 57,4 | 2.163 | 28,2 | 252 | 3,3 | 430 | 5,6 | 2 | 0,0 | 159 | 2,1 | 101 | 1,3 | 7.678 | 69,0 |

Sumber: Bidang Kesehatan Masyarakat - Seksi Kesga dan Gizi

TABEL 32

**PERSENTASE KOMPLIKASI KEBIDANAN
MENURUT KECAMATAN, DAN PUSKESMAS
KOTA BANJARMASIN
TAHUN 2025**

| NO | KECAMATAN | PUSKESMAS | JUMLAH IBU HAMIL | BUMIL DENGAN KOMPLIKASI | JUMLAH KOMPLIKASI KEBIDANAN | | | | | | | | | | JUMLAH KOMPLIKASI DALAM KEHAMILAN | JUMLAH KOMPLIKASI DALAM PERSALINAN | JUMLAH KOMPLIKASI PASCA PERSALINAN (NIFAS) | BUMIL DENGAN KOMPLIKASI KEBIDANAN YANG DITANGANI | |
|--------------|---------------------|------------------------------|------------------|-------------------------|-----------------------------|----------------------------|----------|------------------|------------------|-----------|------------|----------|--------------|------------------|-----------------------------------|------------------------------------|--|--|---------------|
| | | | | | ANEMIA | KURANG ENERGI KRONIS (KEK) | INFEKSI | PENYAKIT JANTUNG | DIABETES MELITUS | OBESITAS | KEGUGURAN | MALARIA | TUBERKULOSIS | PENYEBAB LAINNYA | | | | JUMLAH | % |
| 1 | 2 | 3 | 4 | 5 | 6 | 7 | 8 | 9 | 10 | 11 | 12 | 13 | 14 | 15 | 16 | 17 | 18 | 19 | 20 |
| 1 | Banjarmasin Utara | 1000061183 Kayu Tangi | 547 | 126 | 51 | 46 | 0 | 0 | 1 | 1 | 10 | 0 | 0 | 17 | 126 | 25 | 0 | 126 | 100 |
| 2 | | 1000061145 Sungai Jindah | 634 | 187 | 44 | 58 | 0 | 0 | 9 | 44 | 32 | 0 | 0 | 0 | 187 | 93 | 0 | 187 | 100 |
| 3 | | 1000061157 Alalak Tengah | 758 | 150 | 73 | 69 | 0 | 0 | 0 | 4 | 4 | 0 | 0 | 0 | 150 | 0 | 0 | 150 | 100 |
| 4 | | 1000061171 Alalak Selatan | 773 | 196 | 121 | 72 | 0 | 0 | 0 | 0 | 3 | 0 | 0 | 0 | 196 | 0 | 0 | 196 | 100 |
| 5 | | 100069868 Sungai Andai | 645 | 190 | 68 | 60 | 0 | 0 | 34 | 1 | 27 | 0 | 0 | 0 | 190 | 0 | 0 | 190 | 100 |
| 6 | Banjarmasin Barat | 1000061224 Teluk Tiram | 347 | 143 | 92 | 36 | 0 | 1 | 1 | 8 | 5 | 0 | 0 | 0 | 143 | 30 | 0 | 143 | 100 |
| 7 | | 1000061080 Pelambuan | 718 | 91 | 41 | 37 | 0 | 1 | 1 | 2 | 9 | 0 | 0 | 0 | 91 | 0 | 0 | 91 | 100 |
| 8 | | 1000061119 Banjarmasin Indah | 271 | 60 | 20 | 20 | 0 | 1 | 2 | 10 | 7 | 0 | 0 | 0 | 60 | 7 | 3 | 60 | 100 |
| 9 | | 1000061303 Kuin Raya | 598 | 112 | 48 | 56 | 0 | 0 | 0 | 0 | 8 | 0 | 0 | 0 | 112 | 0 | 0 | 112 | 100 |
| 10 | | 1000061107 Basirih Baru | 398 | 141 | 68 | 46 | 0 | 0 | 0 | 0 | 27 | 0 | 0 | 0 | 141 | 22 | 0 | 141 | 100 |
| 11 | Banjarmasin Tengah | 1000061169 Cempaka | 213 | 26 | 15 | 10 | 0 | 0 | 0 | 0 | 1 | 0 | 0 | 0 | 26 | 0 | 0 | 26 | 100 |
| 12 | | 1000061212 Teluk Dalam | 372 | 102 | 48 | 31 | 0 | 0 | 4 | 12 | 7 | 0 | 0 | 0 | 102 | 0 | 0 | 102 | 100 |
| 13 | | 1000061286 Sungai Mesa | 209 | 38 | 18 | 18 | 0 | 0 | 0 | 0 | 0 | 0 | 0 | 2 | 38 | 12 | 0 | 38 | 100 |
| 14 | | 1000061298 Gadang Hanyar | 257 | 67 | 17 | 41 | 0 | 0 | 0 | 0 | 9 | 0 | 0 | 0 | 67 | 0 | 0 | 67 | 100 |
| 15 | | 1000061315 S. Parman | 205 | 29 | 15 | 14 | 0 | 0 | 0 | 0 | 0 | 0 | 0 | 0 | 29 | 0 | 0 | 29 | 100 |
| 16 | Banjarmasin Timur | 1000061133 Cempaka Putih | 423 | 57 | 30 | 18 | 0 | 0 | 2 | 1 | 6 | 0 | 0 | 0 | 57 | 144 | 144 | 57 | 100 |
| 17 | | 1000061121 9 Nopember | 306 | 68 | 30 | 31 | 0 | 0 | 1 | 0 | 5 | 0 | 0 | 1 | 68 | 48 | 0 | 68 | 100 |
| 18 | | 1000061250 Sungai Bilu | 150 | 36 | 9 | 20 | 0 | 0 | 0 | 0 | 7 | 0 | 0 | 0 | 36 | 0 | 0 | 36 | 100 |
| 19 | | 1000061262 Pekapuran Raya | 249 | 70 | 38 | 24 | 0 | 0 | 2 | 2 | 4 | 0 | 0 | 0 | 70 | 0 | 0 | 70 | 100 |
| 20 | | 1000061092 Karang Mekar | 188 | 51 | 31 | 17 | 0 | 0 | 1 | 0 | 2 | 0 | 0 | 0 | 51 | 24 | 0 | 51 | 100 |
| 21 | | 1000061274 Terminal | 470 | 113 | 59 | 42 | 0 | 0 | 4 | 4 | 4 | 0 | 0 | 0 | 113 | 48 | 38 | 113 | 100 |
| 22 | Banjarmasin Selatan | 1000061066 Pekauman | 432 | 132 | 78 | 32 | 0 | 0 | 2 | 1 | 9 | 0 | 0 | 10 | 132 | 42 | 0 | 132 | 100 |
| 23 | orang | 1000061195 Kelayan Timur | 396 | 201 | 126 | 73 | 0 | 0 | 0 | 0 | 2 | 0 | 0 | 0 | 201 | 0 | 0 | 201 | 100 |
| 24 | | 1000061078 Pemurus Dalam | 365 | 72 | 37 | 23 | 0 | 0 | 0 | 0 | 12 | 0 | 0 | 0 | 72 | 0 | 0 | 72 | 100 |
| 25 | | 1000061248 Pemurus Baru | 434 | 89 | 31 | 49 | 0 | 0 | 1 | 0 | 8 | 0 | 0 | 0 | 89 | 113 | 0 | 89 | 100 |
| 26 | | 1000061236 Kelayan Dalam | 156 | 49 | 33 | 12 | 0 | 0 | 0 | 0 | 4 | 0 | 0 | 0 | 49 | 0 | 0 | 49 | 100 |
| 27 | | 1000061200 Beruntung Raya | 171 | 30 | 1 | 21 | 0 | 0 | 1 | 0 | 7 | 0 | 0 | 0 | 30 | 0 | 0 | 30 | 100 |
| 28 | | 1001488950 Mantuil | 522 | 70 | 22 | 47 | 0 | 0 | 0 | 0 | 1 | 0 | 0 | 0 | 70 | 0 | 0 | 70 | 100 |
| TOTAL | | | 11.207 | 2.696 | 1.264 | 1.023 | 0 | 3 | 66 | 90 | 220 | 0 | 0 | 30 | 2.696 | 608 | 185 | 2.696 | 100,00 |

Sumber: Bidang Kesehatan Masyarakat - Seksi Kesga dan Gizi

TABEL 33

**JUMLAH DAN PERSENTASE KOMPLIKASI NEONATAL
MENURUT JENIS KELAMIN, KECAMATAN, DAN PUSKESMAS
KOTA BANJARMASIN
TAHUN 2025**

| NO | KECAMATAN | PUSKESMAS | JUMLAH LAHIR HIDUP | | | PERKIRAAN KOMPLIKASI NEONATAL | | | JUMLAH KOMPLIKASI PADA NEONATAL | | | | | | | | | |
|--------------|---------------------|------------------------------|--------------------|--------------|--------------|-------------------------------|------------|--------------|---------------------------------|-------------|-----------|------------|----------|------------|-----------|------------|------------|-------------|
| | | | L | P | L + P | L | P | L + P | BBLR | | ASFIKZIA | | INFEKSI | | LAIN-LAIN | | TOTAL | |
| | | | | | | | | | JUMLAH | % | JUMLAH | % | JUMLAH | % | JUMLAH | % | JUMLAH | % |
| 1 | 2 | 3 | 4 | 5 | 6 | 7 | 8 | 9 | 10 | 11 | 12 | 13 | 14 | 15 | 22 | 23 | 24 | 25 |
| 1 | Banjarmasin Utara | 1000061183 Kayu Tangi | 266 | 230 | 496 | 40 | 35 | 74 | 31 | 41,7 | 0 | 0,0 | 0 | 0,0 | 0 | 0,0 | 31 | 41,7 |
| 2 | | 1000061145 Sungai Jingah | 175 | 178 | 353 | 26 | 27 | 53 | 37 | 69,9 | 0 | 0,0 | 0 | 0,0 | 0 | 0,0 | 37 | 69,9 |
| 3 | | 1000061157 Alalak Tengah | 352 | 337 | 689 | 53 | 51 | 103 | 24 | 23,2 | 0 | 0,0 | 0 | 0,0 | 0 | 0,0 | 24 | 23,2 |
| 4 | | 1000061171 Alalak Selatan | 311 | 308 | 619 | 47 | 46 | 93 | 19 | 20,5 | 0 | 0,0 | 0 | 0,0 | 0 | 0,0 | 19 | 20,5 |
| 5 | | 1000669868 Sungai Andai | 215 | 224 | 439 | 32 | 34 | 66 | 49 | 74,4 | 0 | 0,0 | 0 | 0,0 | 0 | 0,0 | 49 | 74,4 |
| 6 | Banjarmasin Barat | 1000061224 Teluk Tiram | 135 | 147 | 282 | 20 | 22 | 42 | 19 | 44,9 | 8 | 18,9 | 3 | 7,1 | 0 | 0,0 | 30 | 70,9 |
| 7 | | 1000061080 Pelambuan | 287 | 293 | 580 | 43 | 44 | 87 | 24 | 27,6 | 2 | 2,3 | 0 | 0,0 | 0 | 0,0 | 26 | 29,9 |
| 8 | | 1000061119 Banjarmasin Indah | 130 | 124 | 254 | 20 | 19 | 38 | 8 | 21,0 | 0 | 0,0 | 0 | 0,0 | 0 | 0,0 | 8 | 21,0 |
| 9 | | 1000061303 Kuin Raya | 191 | 202 | 393 | 29 | 30 | 59 | 35 | 59,4 | 0 | 0,0 | 0 | 0,0 | 0 | 0,0 | 35 | 59,4 |
| 10 | | 1000061107 Basirih Baru | 168 | 157 | 325 | 25 | 24 | 49 | 31 | 63,6 | 0 | 0,0 | 0 | 0,0 | 0 | 0,0 | 31 | 63,6 |
| 11 | Banjarmasin Tengah | 1000061169 Cempaka | 99 | 97 | 196 | 15 | 15 | 29 | 6 | 20,4 | 0 | 0,0 | 0 | 0,0 | 9 | 30,6 | 15 | 51,0 |
| 12 | | 1000061212 Teluk Dalam | 173 | 172 | 345 | 26 | 26 | 52 | 38 | 73,4 | 0 | 0,0 | 1 | 1,9 | 0 | 0,0 | 39 | 75,4 |
| 13 | | 1000061286 Sungai Mesa | 97 | 106 | 203 | 15 | 16 | 30 | 1 | 3,3 | 0 | 0,0 | 0 | 0,0 | 0 | 0,0 | 1 | 3,3 |
| 14 | | 1000061298 Gadang Hanyar | 125 | 128 | 253 | 19 | 19 | 38 | 23 | 60,6 | 0 | 0,0 | 0 | 0,0 | 0 | 0,0 | 23 | 60,6 |
| 15 | | 1000061315 S. Parman | 85 | 103 | 188 | 13 | 15 | 28 | 11 | 39,0 | 0 | 0,0 | 0 | 0,0 | 0 | 0,0 | 11 | 39,0 |
| 16 | Banjarmasin Timur | 1000061133 Cempaka Putih | 181 | 170 | 351 | 27 | 26 | 53 | 17 | 32,3 | 0 | 0,0 | 0 | 0,0 | 0 | 0,0 | 17 | 32,3 |
| 17 | | 1000061121 9 Nopember | 113 | 127 | 240 | 17 | 19 | 36 | 25 | 69,4 | 3 | 8,3 | 0 | 0,0 | 0 | 0,0 | 28 | 77,8 |
| 18 | | 1000061250 Sungai Bilu | 56 | 48 | 104 | 8 | 7 | 16 | 7 | 44,9 | 0 | 0,0 | 0 | 0,0 | 0 | 0,0 | 7 | 44,9 |
| 19 | | 1000061262 Pekapuran Raya | 126 | 132 | 258 | 19 | 20 | 39 | 21 | 54,3 | 0 | 0,0 | 0 | 0,0 | 0 | 0,0 | 21 | 54,3 |
| 20 | | 1000061092 Karang Mekar | 95 | 86 | 181 | 14 | 13 | 27 | 13 | 47,9 | 0 | 0,0 | 0 | 0,0 | 0 | 0,0 | 13 | 47,9 |
| 21 | | 1000061274 Terminal | 229 | 220 | 449 | 34 | 33 | 67 | 11 | 16,3 | 0 | 0,0 | 0 | 0,0 | 0 | 0,0 | 11 | 16,3 |
| 22 | Banjarmasin Selatan | 1000061066 Pekauman | 198 | 173 | 371 | 30 | 26 | 56 | 14 | 25,2 | 13 | 23,4 | 0 | 0,0 | 0 | 0,0 | 27 | 48,5 |
| 23 | | 1000061195 Kelayan Timur | 198 | 196 | 394 | 30 | 29 | 59 | 36 | 60,9 | 0 | 0,0 | 1 | 1,7 | 0 | 0,0 | 37 | 62,6 |
| 24 | | 1000061078 Pemurus Dalam | 142 | 167 | 309 | 21 | 25 | 46 | 11 | 23,7 | 1 | 2,2 | 0 | 0,0 | 3 | 6,5 | 15 | 32,4 |
| 25 | | 1000061248 Pemurus Baru | 158 | 184 | 342 | 24 | 28 | 51 | 37 | 72,1 | 0 | 0,0 | 0 | 0,0 | 0 | 0,0 | 37 | 72,1 |
| 26 | | 1000061236 Kelayan Dalam | 67 | 51 | 118 | 10 | 8 | 18 | 16 | 90,4 | 1 | 5,6 | 0 | 0,0 | 2 | 11,3 | 19 | 107,3 |
| 27 | | 1000061200 Beruntung Raya | 77 | 91 | 168 | 12 | 14 | 25 | 11 | 43,7 | 1 | 4,0 | 0 | 0,0 | 0 | 0,0 | 12 | 47,6 |
| 28 | | 1001488950 Mantuil | 168 | 185 | 353 | 25 | 28 | 53 | 20 | 37,8 | 0 | 0,0 | 0 | 0,0 | 0 | 0,0 | 20 | 37,8 |
| TOTAL | | | 4.617 | 4.636 | 9.253 | 693 | 695 | 1.388 | 595 | 42,9 | 29 | 2,1 | 5 | 0,4 | 14 | 1,0 | 643 | 46,3 |

Sumber: Bidang Kesehatan Masyarakat - Seksi Kesga dan Gizi

TABEL 34

**JUMLAH KEMATIAN NEONATAL, POST NEONATAL, BAYI, DAN BALITA MENURUT JENIS KELAMIN, KECAMATAN, DAN PUSKESMAS
KOTA BANJARMASIN
TAHUN 2025**

| NO | KECAMATAN | PUSKESMAS | JUMLAH KEMATIAN | | | | | | | | | | | | | | | |
|--------------|---------------------|------------------------------|-----------------|---------------|-----------|-------------|--------------|-----------|---------------|-----------|-------------|--------------|-------------------------|---------------|-----------|-------------|--------------|---|
| | | | LAKI - LAKI | | | | | PEREMPUAN | | | | | LAKI - LAKI + PEREMPUAN | | | | | |
| | | | NEONATAL | POST NEONATAL | BALITA | | | NEONATAL | POST NEONATAL | BALITA | | | NEONATAL | POST NEONATAL | BALITA | | | |
| | | | | | BAYI | ANAK BALITA | JUMLAH TOTAL | | | BAYI | ANAK BALITA | JUMLAH TOTAL | | | BAYI | ANAK BALITA | JUMLAH TOTAL | |
| 1 | 2 | 3 | 4 | 5 | 6 | 7 | 8 | 9 | 10 | 11 | 14 | 15 | 16 | 17 | 18 | 21 | 22 | |
| 1 | Banjarmasin Utara | 1000061183 Kayu Tangi | 0 | 0 | 0 | 0 | 0 | 2 | 0 | 2 | 0 | 2 | 2 | 2 | 0 | 2 | 0 | 2 |
| 2 | | 1000061145 Sungai Jingah | 1 | 2 | 3 | 0 | 3 | 1 | 0 | 1 | 0 | 1 | 2 | 2 | 4 | 0 | 4 | |
| 3 | | 1000061157 Alalak Tengah | 2 | 1 | 3 | 0 | 3 | 2 | 0 | 2 | 0 | 2 | 4 | 1 | 5 | 0 | 5 | |
| 4 | | 1000061171 Alalak Selatan | 1 | 0 | 1 | 0 | 1 | 0 | 1 | 1 | 0 | 1 | 1 | 1 | 2 | 0 | 2 | |
| 5 | | 1000669868 Sungai Andai | 2 | 2 | 4 | 0 | 4 | 2 | 0 | 2 | 0 | 2 | 4 | 2 | 6 | 0 | 6 | |
| 6 | Banjarmasin Barat | 1000061224 Teluk Tiram | 1 | 1 | 2 | 0 | 2 | 1 | 0 | 1 | 0 | 1 | 2 | 1 | 3 | 0 | 3 | |
| 7 | | 1000061080 Pelambuan | 1 | 0 | 1 | 0 | 1 | 4 | 0 | 4 | 0 | 4 | 5 | 0 | 5 | 0 | 5 | |
| 8 | | 1000061119 Banjarmasin Indah | 0 | 0 | 0 | 0 | 0 | 0 | 0 | 0 | 0 | 0 | 0 | 0 | 0 | 0 | 0 | |
| 9 | | 1000061303 Kuin Raya | 0 | 0 | 0 | 0 | 0 | 1 | 0 | 1 | 0 | 1 | 1 | 0 | 1 | 0 | 1 | |
| 10 | | 1000061107 Basirih Baru | 2 | 0 | 2 | 0 | 2 | 0 | 1 | 1 | 0 | 1 | 2 | 1 | 3 | 0 | 3 | |
| 11 | Banjarmasin Tengah | 1000061169 Cempaka | 0 | 0 | 0 | 0 | 0 | 1 | 0 | 1 | 0 | 1 | 1 | 0 | 1 | 0 | 1 | |
| 12 | | 1000061212 Teluk Dalam | 2 | 0 | 2 | 0 | 2 | 0 | 0 | 0 | 0 | 0 | 2 | 0 | 2 | 0 | 2 | |
| 13 | | 1000061286 Sungai Mesa | 1 | 0 | 1 | 0 | 1 | 1 | 0 | 1 | 0 | 1 | 2 | 0 | 2 | 0 | 2 | |
| 14 | | 1000061298 Gadang Hanyar | 2 | 0 | 2 | 0 | 2 | 0 | 0 | 0 | 0 | 0 | 2 | 0 | 2 | 0 | 2 | |
| 15 | | 1000061315 S. Parman | 0 | 0 | 0 | 0 | 0 | 1 | 0 | 1 | 0 | 1 | 1 | 0 | 1 | 0 | 1 | |
| 16 | Banjarmasin Timur | 1000061133 Cempaka Putih | 2 | 0 | 2 | 0 | 2 | 1 | 0 | 1 | 0 | 1 | 3 | 0 | 3 | 0 | 3 | |
| 17 | | 1000061121 9 Nopember | 2 | 0 | 2 | 0 | 2 | 1 | 0 | 1 | 0 | 1 | 3 | 0 | 3 | 0 | 3 | |
| 18 | | 1000061250 Sungai Bilu | 1 | 0 | 1 | 0 | 1 | 1 | 0 | 1 | 0 | 1 | 2 | 0 | 2 | 0 | 2 | |
| 19 | | 1000061262 Pekapuran Raya | 3 | 0 | 3 | 0 | 3 | 2 | 0 | 2 | 0 | 2 | 5 | 0 | 5 | 0 | 5 | |
| 20 | | 1000061092 Karang Mekar | 0 | 0 | 0 | 0 | 0 | 1 | 0 | 1 | 0 | 1 | 1 | 0 | 1 | 0 | 1 | |
| 21 | | 1000061274 Terminal | 4 | 0 | 4 | 1 | 5 | 1 | 0 | 1 | 0 | 1 | 5 | 0 | 5 | 1 | 6 | |
| 22 | Banjarmasin Selatan | 1000061066 Pekauman | 2 | 0 | 2 | 0 | 2 | 2 | 0 | 2 | 0 | 2 | 4 | 0 | 4 | 0 | 4 | |
| 23 | | 1000061195 Kelayan Timur | 3 | 2 | 5 | 0 | 5 | 3 | 0 | 3 | 0 | 3 | 6 | 2 | 8 | 0 | 8 | |
| 24 | | 1000061078 Pemurus Dalam | 2 | 0 | 2 | 0 | 2 | 1 | 0 | 1 | 0 | 1 | 3 | 0 | 3 | 0 | 3 | |
| 25 | | 1000061248 Pemurus Baru | 1 | 0 | 1 | 0 | 1 | 1 | 0 | 1 | 0 | 1 | 2 | 0 | 2 | 0 | 2 | |
| 26 | | 1000061236 Kelayan Dalam | 0 | 0 | 0 | 0 | 0 | 1 | 0 | 1 | 0 | 1 | 1 | 0 | 1 | 0 | 1 | |
| 27 | | 1000061200 Beruntung Raya | 0 | 1 | 1 | 0 | 1 | 2 | 0 | 2 | 0 | 2 | 2 | 1 | 3 | 0 | 3 | |
| 28 | | 1001488950 Mantuil | 0 | 0 | 0 | 0 | 0 | 2 | 0 | 2 | 0 | 2 | 2 | 0 | 2 | 0 | 2 | |
| TOTAL | | | 35 | 9 | 44 | 1 | 45 | 35 | 2 | 37 | 0 | 37 | 70 | 11 | 81 | 1 | 82 | |

Sumber: Bidang Kesehatan Masyarakat - Seksi Kesga dan Gizi

TABEL 35

**JUMLAH KEMATIAN NEONATAL, POST NEONATAL, BAYI, DAN BALITA MENURUT JENIS KELAMIN,
KOTA BANJARMASIN
TAHUN 2025**

| NO | KECAMATAN | JUMLAH KEMATIAN | | | | | | | | | | | | | | |
|-----------------------------|---------------------|-----------------|---------------|--------|-------------|--------------|-----------|---------------|--------|-------------|--------------|-------------------------|---------------|--------|-------------|--------------|
| | | LAKI - LAKI | | | | | PEREMPUAN | | | | | LAKI - LAKI + PEREMPUAN | | | | |
| | | NEONATAL | POST NEONATAL | BALITA | | | NEONATAL | POST NEONATAL | BALITA | | | NEONATAL | POST NEONATAL | BALITA | | |
| | | | | BAYI | ANAK BALITA | JUMLAH TOTAL | | | BAYI | ANAK BALITA | JUMLAH TOTAL | | | BAYI | ANAK BALITA | JUMLAH TOTAL |
| 3 | 4 | 5 | 6 | 7 | 8 | 9 | 10 | 11 | 14 | 15 | 16 | 17 | 18 | 21 | | |
| 1 | Banjarmasin Utara | 6 | 5 | 11 | 0 | 11 | 7 | 1 | 8 | 0 | 8 | 13 | 6 | 19 | 0 | 19 |
| 2 | | | | | | | | | | | | | | | | |
| 3 | | | | | | | | | | | | | | | | |
| 4 | | | | | | | | | | | | | | | | |
| 5 | | | | | | | | | | | | | | | | |
| 6 | Banjarmasin Barat | 4 | 1 | 5 | 0 | 5 | 6 | 1 | 7 | 0 | 7 | 10 | 2 | 12 | 0 | 12 |
| 7 | | | | | | | | | | | | | | | | |
| 8 | | | | | | | | | | | | | | | | |
| 9 | | | | | | | | | | | | | | | | |
| 10 | | | | | | | | | | | | | | | | |
| 11 | Banjarmasin Tengah | 5 | 0 | 5 | 0 | 5 | 3 | 0 | 3 | 0 | 3 | 8 | 0 | 8 | 0 | 8 |
| 12 | | | | | | | | | | | | | | | | |
| 13 | | | | | | | | | | | | | | | | |
| 14 | | | | | | | | | | | | | | | | |
| 15 | | | | | | | | | | | | | | | | |
| 16 | Banjarmasin Timur | 12 | 0 | 12 | 1 | 13 | 7 | 0 | 7 | 0 | 7 | 19 | 0 | 19 | 1 | 20 |
| 17 | | | | | | | | | | | | | | | | |
| 18 | | | | | | | | | | | | | | | | |
| 19 | | | | | | | | | | | | | | | | |
| 20 | | | | | | | | | | | | | | | | |
| 21 | | | | | | | | | | | | | | | | |
| 22 | Banjarmasin Selatan | 8 | 3 | 11 | 0 | 11 | 12 | 0 | 12 | 0 | 12 | 20 | 3 | 23 | 0 | 23 |
| 23 | | | | | | | | | | | | | | | | |
| 24 | | | | | | | | | | | | | | | | |
| 25 | | | | | | | | | | | | | | | | |
| 26 | | | | | | | | | | | | | | | | |
| 27 | | | | | | | | | | | | | | | | |
| 28 | | | | | | | | | | | | | | | | |
| TOTAL | | 35 | 9 | 44 | 1 | 45 | 35 | 2 | 37 | 0 | 37 | 70 | 11 | 81 | 1 | 82 |
| ANGKA KEMATIAN (DIL) | | | | | | | | | | | | 7,6 | 1,2 | 8,8 | 0,1 | 8,9 |

Sumber: Bidang Kesehatan Masyarakat - Seksi Kesga dan Gizi

Keterangan : - Angka Kematian (dilaporkan) tersebut di atas belum tentu menggambarkan AKN/AKB/AKABA yang sebenarnya di populasi

TABEL 36

**JUMLAH KEMATIAN NEONATAL MENURUT PENYEBAB UTAMA, KECAMATAN, DAN PUSKESMAS
KOTA BANJARMASIN
TAHUN 2025**

| NO | KECAMATAN | PUSKESMAS | PENYEBAB KEMATIAN NEONATAL (0-28 HARI) | | | | | | | | | |
|--------------|---------------------|------------------------------|---|---|------------------|---|-------------------------------------|----------|--|--------------------------|---|---|
| | | | MALFORMASI KONGENITAL, DEFORMASI, DAN KELAINAN KROMOSOM | GANGGUAN TERKAIT USIA KEHAMILAN DAN PERTUMBUHAN JANIN | TRAUMA KELAHIRAN | KOMPLIKASI PADA SAAT PERSALINAN (INTRAPARTUM) | KEJANG DAN GANGGUAN STATUS SEREBRAL | INFEKSI | GANGGUAN PERNAPASAN DAN KARDIOVASKULAR | KONDISI NEONATAL LAINNYA | BERAT BADAN LAHIR RENDAH DAN PREMATURITAS | KEMATIAN NEONATAL DENGAN PENYEBAB YANG TIDAK DITENTUKAN |
| 1 | 2 | 3 | 4 | 5 | 6 | 7 | 8 | 9 | 10 | 11 | 12 | 13 |
| 1 | Banjarmasin Utara | 1000061183 Kayu Tangi | 0 | 0 | 1 | 0 | 0 | 0 | 0 | 0 | 1 | 0 |
| 2 | | 1000061145 Sungai Jingah | 0 | 0 | 0 | 0 | 0 | 0 | 0 | 0 | 2 | 0 |
| 3 | | 1000061157 Alalak Tengah | 1 | 1 | 0 | 0 | 0 | 0 | 0 | 1 | 1 | 0 |
| 4 | | 1000061171 Alalak Selatan | 0 | 0 | 0 | 0 | 0 | 0 | 0 | 0 | 2 | 0 |
| 5 | | 1000669868 Sungai Andai | 1 | 1 | 0 | 0 | 0 | 0 | 1 | 0 | 3 | 1 |
| 6 | Banjarmasin Barat | 1000061224 Teluk Tiram | 0 | 0 | 0 | 0 | 0 | 0 | 1 | 0 | 1 | 0 |
| 7 | | 1000061080 Pelambuan | 0 | 0 | 0 | 0 | 0 | 0 | 1 | 0 | 2 | 1 |
| 8 | | 1000061119 Banjarmasin Indah | 0 | 0 | 0 | 0 | 0 | 0 | 0 | 0 | 0 | 0 |
| 9 | | 1000061303 Kuin Raya | 0 | 0 | 0 | 0 | 0 | 0 | 0 | 0 | 1 | 0 |
| 10 | | 1000061107 Basirih Baru | 0 | 0 | 0 | 0 | 0 | 0 | 0 | 0 | 1 | 0 |
| 11 | Banjarmasin Tengah | 1000061169 Cempaka | 0 | 0 | 0 | 0 | 0 | 0 | 0 | 0 | 0 | 0 |
| 12 | | 1000061212 Teluk Dalam | 0 | 0 | 0 | 0 | 0 | 0 | 1 | 0 | 1 | 1 |
| 13 | | 1000061286 Sungai Mesa | 0 | 0 | 1 | 0 | 0 | 0 | 0 | 0 | 1 | 0 |
| 14 | | 1000061298 Gadang Hanyar | 0 | 0 | 0 | 0 | 0 | 0 | 0 | 0 | 1 | 0 |
| 15 | | 1000061315 S. Parman | 0 | 0 | 0 | 0 | 0 | 0 | 0 | 0 | 0 | 0 |
| 16 | Banjarmasin Timur | 1000061133 Cempaka Putih | 0 | 0 | 0 | 0 | 0 | 0 | 0 | 0 | 2 | 0 |
| 17 | | 1000061121 9 Nopember | 1 | 1 | 0 | 0 | 0 | 0 | 1 | 0 | 2 | 1 |
| 18 | | 1000061250 Sungai Bilu | 0 | 0 | 0 | 0 | 0 | 0 | 0 | 0 | 1 | 0 |
| 19 | | 1000061262 Pekapuran Raya | 0 | 0 | 0 | 0 | 0 | 0 | 0 | 0 | 0 | 0 |
| 20 | | 1000061092 Karang Mekar | 0 | 0 | 0 | 0 | 0 | 0 | 0 | 0 | 0 | 0 |
| 21 | | 1000061274 Terminal | 1 | 1 | 0 | 0 | 0 | 0 | 2 | 0 | 2 | 2 |
| 22 | Banjarmasin Selatan | 1000061066 Pekauman | 0 | 0 | 1 | 0 | 0 | 0 | 0 | 0 | 2 | 0 |
| 23 | | 1000061195 Kelayan Timur | 1 | 1 | 1 | 0 | 0 | 0 | 0 | 0 | 2 | 0 |
| 24 | | 1000061078 Pemurus Dalam | 0 | 0 | 1 | 0 | 0 | 0 | 0 | 0 | 1 | 0 |
| 25 | | 1000061248 Pemurus Baru | 0 | 0 | 0 | 0 | 0 | 0 | 0 | 0 | 1 | 0 |
| 26 | | 1000061236 Kelayan Dalam | 0 | 0 | 1 | 0 | 0 | 0 | 0 | 0 | 2 | 0 |
| 27 | | 1000061200 Beruntung Raya | 0 | 0 | 0 | 0 | 0 | 0 | 0 | 0 | 2 | 0 |
| 28 | | 1001488950 Mantuil | 0 | 0 | 0 | 0 | 0 | 0 | 0 | 0 | 2 | 0 |
| TOTAL | | | 5 | 5 | 6 | 0 | 0 | 7 | 0 | 5 | 36 | 6 |

Sumber: Bidang Kesehatan Masyarakat - Seksi Kesga dan Gizi

| | | | | | | | | | | | | |
|--------------|---------------------------|----------|----------|----------|----------|----------|----------|----------|----------|----------|----------|----------|
| 27 | 1000061200 Beruntung Raya | 0 | 0 | 0 | 0 | 0 | 0 | 0 | 0 | 0 | 0 | 0 |
| 28 | 1001488950 Mantuil | 0 | 0 | 0 | 0 | 0 | 0 | 0 | 0 | 0 | 0 | 0 |
| TOTAL | | 1 | 0 | 0 | 0 | 0 | 0 | 0 | 0 | 0 | 0 | 0 |

Sumber: Bidang Kesehatan Masyarakat - Seksi Kesga dan Gizi

TABEL 38

**BAYI BERAT BADAN LAHIR RENDAH (BBLR) DAN PREMATUR MENURUT JENIS KELAMIN, KECAMATAN, DAN PUSKESMAS
KOTA BANJARMASIN
TAHUN 2025**

| NO | KECAMATAN | PUSKESMAS | JUMLAH LAHIR HIDUP | | | BAYI BARU LAHIR DITIMBANG | | | | | | BAYI BBLR | | | | | | PREMATUR | | | | | |
|--------------|---------------------|------------------------------|--------------------|--------------|--------------|---------------------------|--------------|--------------|--------------|--------------|--------------|------------|------------|------------|------------|------------|------------|-----------|------------|-----------|------------|------------|------------|
| | | | L | | | P | | | L + P | | | L | | P | | L + P | | L | | P | | L + P | |
| | | | L | P | L + P | JUMLAH | % | JUMLAH | % | JUMLAH | % | JUMLAH | % | JUMLAH | % | JUMLAH | % | JUMLAH | % | JUMLAH | % | JUMLAH | % |
| 1 | 2 | 3 | 4 | 5 | 6 | 7 | 8 | 9 | 10 | 11 | 12 | 13 | 14 | 15 | 16 | 17 | 18 | 19 | 20 | 21 | 22 | 23 | 24 |
| 1 | Banjarmasin Utara | 1000061183 Kayu Tangi | 266 | 230 | 496 | 266 | 100,0 | 230 | 100,0 | 496 | 100,0 | 17 | 6,4 | 14 | 6,1 | 31 | 6,3 | 0 | 0,0 | 0 | 0,0 | 0 | 0,0 |
| 2 | | 1000061145 Sungai Jingah | 175 | 178 | 353 | 175 | 100,0 | 178 | 100,0 | 353 | 100,0 | 17 | 9,7 | 20 | 11,2 | 37 | 10,5 | 0 | 0,0 | 0 | 0,0 | 0 | 0,0 |
| 3 | | 1000061157 Alalak Tengah | 352 | 337 | 689 | 352 | 100,0 | 337 | 100,0 | 689 | 100,0 | 13 | 3,7 | 11 | 3,3 | 24 | 3,5 | 0 | 0,0 | 2 | 0,6 | 2 | 0,3 |
| 4 | | 1000061171 Alalak Selatan | 311 | 308 | 619 | 306 | 98,4 | 323 | 104,9 | 629 | 100,0 | 11 | 3,6 | 8 | 2,5 | 19 | 3,0 | 3 | 1,0 | 1 | 0,3 | 4 | 0,6 |
| 5 | | 1000669868 Sungai Andai | 215 | 224 | 439 | 215 | 100,0 | 224 | 100,0 | 439 | 100,0 | 22 | 10,2 | 27 | 12,1 | 49 | 11,2 | 6 | 2,8 | 4 | 1,8 | 10 | 2,3 |
| 6 | Banjarmasin Barat | 1000061224 Teluk Tiram | 135 | 147 | 282 | 135 | 100,0 | 147 | 100,0 | 282 | 100,0 | 7 | 5,2 | 12 | 8,2 | 19 | 6,7 | 3 | 2,2 | 4 | 2,7 | 7 | 2,5 |
| 7 | | 1000061080 Pelambuan | 287 | 293 | 580 | 287 | 100,0 | 293 | 100,0 | 580 | 100,0 | 6 | 2,1 | 18 | 6,1 | 24 | 4,1 | 0 | 0,0 | 0 | 0,0 | 0 | 0,0 |
| 8 | | 1000061119 Banjarmasin Indah | 130 | 124 | 254 | 130 | 100,0 | 124 | 100,0 | 254 | 100,0 | 2 | 1,5 | 6 | 4,8 | 8 | 3,1 | 0 | 0,0 | 2 | 1,6 | 2 | 0,8 |
| 9 | | 1000061303 Kuin Raya | 191 | 202 | 393 | 189 | 99,0 | 200 | 99,0 | 389 | 99,0 | 20 | 10,6 | 15 | 7,5 | 35 | 9,0 | 0 | 0,0 | 2 | 1,0 | 2 | 0,5 |
| 10 | | 1000061107 Basirih Baru | 168 | 157 | 325 | 168 | 100,0 | 157 | 100,0 | 325 | 100,0 | 11 | 6,5 | 20 | 12,7 | 31 | 9,5 | 0 | 0,0 | 1 | 0,6 | 1 | 0,3 |
| 11 | Banjarmasin Tengah | 1000061169 Cempaka | 99 | 97 | 196 | 99 | 100,0 | 97 | 100,0 | 196 | 100,0 | 2 | 2,0 | 4 | 4,1 | 6 | 3,1 | 1 | 1,0 | 3 | 3,1 | 4 | 2,0 |
| 12 | | 1000061212 Teluk Dalam | 173 | 172 | 345 | 173 | 100,0 | 172 | 100,0 | 345 | 100,0 | 18 | 10,4 | 20 | 11,6 | 38 | 11,0 | 5 | 2,9 | 5 | 2,9 | 10 | 2,9 |
| 13 | | 1000061286 Sungai Mesa | 97 | 106 | 203 | 97 | 100,0 | 106 | 100,0 | 203 | 100,0 | 1 | 1,0 | 0 | 0,0 | 1 | 0,5 | 2 | 2,1 | 4 | 3,8 | 6 | 3,0 |
| 14 | | 1000061298 Gadang Hanyar | 125 | 128 | 253 | 124 | 99,2 | 131 | 102,3 | 255 | 100,0 | 14 | 11,3 | 9 | 6,9 | 23 | 9,0 | 6 | 4,8 | 4 | 3,1 | 10 | 4,0 |
| 15 | | 1000061315 S. Parman | 85 | 103 | 188 | 85 | 100,0 | 103 | 100,0 | 188 | 100,0 | 4 | 4,7 | 7 | 6,8 | 11 | 5,9 | 0 | 0,0 | 4 | 3,9 | 4 | 2,1 |
| 16 | Banjarmasin Timur | 1000061133 Cempaka Putih | 181 | 170 | 351 | 184 | 101,7 | 183 | 107,6 | 367 | 100,0 | 9 | 4,9 | 8 | 4,4 | 17 | 4,6 | 2 | 1,1 | 7 | 4,1 | 9 | 2,6 |
| 17 | | 1000061121 9 Nopember | 113 | 127 | 240 | 114 | 100,9 | 118 | 92,9 | 232 | 96,7 | 12 | 10,5 | 13 | 11,0 | 25 | 10,8 | 4 | 3,5 | 2 | 1,6 | 6 | 2,5 |
| 18 | | 1000061250 Sungai Bilu | 56 | 48 | 104 | 58 | 103,6 | 51 | 106,3 | 109 | 100,0 | 4 | 6,9 | 3 | 5,9 | 7 | 6,4 | 0 | 0,0 | 1 | 2,1 | 1 | 1,0 |
| 19 | | 1000061262 Pekapuran Raya | 126 | 132 | 258 | 127 | 100,8 | 132 | 100,0 | 259 | 100,0 | 12 | 9,4 | 9 | 6,8 | 21 | 8,1 | 4 | 3,2 | 1 | 0,8 | 5 | 1,9 |
| 20 | | 1000061092 Karang Mekar | 95 | 86 | 181 | 95 | 100,0 | 85 | 98,8 | 180 | 99,4 | 5 | 5,3 | 8 | 9,4 | 13 | 7,2 | 3 | 3,2 | 3 | 3,5 | 6 | 3,3 |
| 21 | | 1000061274 Terminal | 229 | 220 | 449 | 229 | 100,0 | 220 | 100,0 | 449 | 100,0 | 4 | 1,7 | 7 | 3,2 | 11 | 2,4 | 1 | 0,4 | 2 | 0,9 | 3 | 0,7 |
| 22 | Banjarmasin Selatan | 1000061066 Pekauman | 198 | 173 | 371 | 198 | 100,0 | 173 | 100,0 | 371 | 100,0 | 3 | 1,5 | 11 | 6,4 | 14 | 3,8 | 8 | 4,0 | 3 | 1,7 | 11 | 3,0 |
| 23 | | 1000061195 Kelayan Timur | 198 | 196 | 394 | 198 | 100,0 | 196 | 100,0 | 394 | 100,0 | 17 | 8,6 | 19 | 9,7 | 36 | 9,1 | 4 | 2,0 | 5 | 2,6 | 9 | 2,3 |
| 24 | | 1000061078 Pemurus Dalam | 142 | 167 | 309 | 143 | 100,7 | 166 | 99,4 | 309 | 100,0 | 6 | 4,2 | 5 | 3,0 | 11 | 3,6 | 2 | 1,4 | 1 | 0,6 | 3 | 1,0 |
| 25 | | 1000061248 Pemurus Baru | 158 | 184 | 342 | 158 | 100,0 | 184 | 100,0 | 342 | 100,0 | 18 | 11,4 | 19 | 10,3 | 37 | 10,8 | 4 | 2,5 | 0 | 0,0 | 4 | 1,2 |
| 26 | | 1000061236 Kelayan Dalam | 67 | 51 | 118 | 69 | 103,0 | 52 | 102,0 | 121 | 100,0 | 10 | 14,5 | 6 | 11,5 | 16 | 13,2 | 4 | 6,0 | 3 | 5,9 | 7 | 5,9 |
| 27 | | 1000061200 Beruntung Raya | 77 | 91 | 168 | 77 | 100,0 | 91 | 100,0 | 168 | 100,0 | 6 | 7,8 | 5 | 5,5 | 11 | 6,5 | 3 | 3,9 | 1 | 1,1 | 4 | 2,4 |
| 28 | | 1001488950 Mantuil | 168 | 185 | 353 | 177 | 105,4 | 186 | 100,5 | 363 | 100,0 | 7 | 4,0 | 13 | 7,0 | 20 | 5,5 | 6 | 3,6 | 1 | 0,5 | 7 | 2,0 |
| TOTAL | | | 4.617 | 4.636 | 9.253 | 4.628 | 100,2 | 4.659 | 100,5 | 9.287 | 100,4 | 278 | 6,0 | 317 | 6,8 | 595 | 6,4 | 71 | 1,5 | 66 | 1,4 | 137 | 1,5 |

Sumber: Bidang Kesehatan Masyarakat - Seksi Kesga dan Gizi

TABEL 39

**CAKUPAN KUNJUNGAN NEONATAL MENURUT JENIS KELAMIN, KECAMATAN, DAN PUSKESMAS
KOTA BANJARMASIN
TAHUN 2025**

| NO | KECAMATAN | PUSKESMAS | JUMLAH LAHIR HIDUP | | | KUNJUNGAN NEONATAL 1 KALI (KN1) | | | | | | KUNJUNGAN NEONATAL 3 KALI (KN LENGKAP) | | | | | | BAYI BARU LAHIR YANG DILAKUKAN SCREENING HIPOTIROID KONGENITAL | | | | | |
|--------------|---------------------|------------------------------|--------------------|--------------|--------------|---------------------------------|-------------|--------------|-------------|--------------|-------------|--|-------------|--------------|-------------|--------------|-------------|--|-------------|--------------|-------------|--------------|-------------|
| | | | L | P | L + P | L | | P | | L + P | | L | | P | | L + P | | L | | P | | L + P | |
| | | | | | | JUMLAH | % | JUMLAH | % | JUMLAH | % | JUMLAH | % | JUMLAH | % | JUMLAH | % | JUMLAH | % | JUMLAH | % | JUMLAH | % |
| 1 | 2 | 3 | 4 | 5 | 6 | 7 | 8 | 9 | 10 | 11 | 12 | 13 | 14 | 15 | 16 | 17 | 18 | 19 | 20 | 21 | 22 | 23 | 24 |
| 1 | Banjarmasin Utara | 1000061183 Kayu Tangi | 266 | 230 | 496 | 266 | 100,0 | 230 | 100,0 | 496 | 100,0 | 266 | 100,0 | 230 | 100,0 | 496 | 100,0 | 266 | 100,0 | 230 | 100,0 | 496 | 100,0 |
| 2 | | 1000061145 Sungai Jingah | 175 | 178 | 353 | 175 | 100,0 | 178 | 100,0 | 353 | 100,0 | 175 | 100,0 | 178 | 100,0 | 353 | 100,0 | 175 | 100,0 | 178 | 100,0 | 353 | 100,0 |
| 3 | | 1000061157 Alalak Tengah | 352 | 337 | 689 | 352 | 100,0 | 337 | 100,0 | 689 | 100,0 | 352 | 100,0 | 337 | 100,0 | 689 | 100,0 | 0 | 0,0 | 0 | 0,0 | 0 | 0,0 |
| 4 | | 1000061171 Alalak Selatan | 311 | 308 | 619 | 306 | 98,4 | 323 | 104,9 | 629 | 101,6 | 306 | 98,4 | 308 | 100,0 | 614 | 99,2 | 306 | 98,4 | 323 | 104,9 | 629 | 101,6 |
| 5 | | 1000669868 Sungai Andai | 215 | 224 | 439 | 215 | 100,0 | 224 | 100,0 | 439 | 100,0 | 212 | 98,6 | 222 | 99,1 | 434 | 98,9 | 42 | 19,5 | 83 | 37,1 | 125 | 28,5 |
| 6 | Banjarmasin Barat | 1000061224 Teluk Tiram | 135 | 147 | 282 | 135 | 100,0 | 147 | 100,0 | 282 | 100,0 | 133 | 98,5 | 147 | 100,0 | 280 | 99,3 | 133 | 98,5 | 147 | 100,0 | 280 | 99,3 |
| 7 | | 1000061080 Pelambuan | 287 | 293 | 580 | 287 | 100,0 | 293 | 100,0 | 580 | 100,0 | 287 | 100,0 | 293 | 100,0 | 580 | 100,0 | 0 | 0,0 | 0 | 0,0 | 0 | 0,0 |
| 8 | | 1000061119 Banjarmasin Indah | 130 | 124 | 254 | 109 | 83,8 | 106 | 85,5 | 215 | 84,6 | 120 | 92,3 | 121 | 97,6 | 241 | 94,9 | 0 | 0,0 | 0 | 0,0 | 0 | 0,0 |
| 9 | | 1000061303 Kuin Raya | 191 | 202 | 393 | 189 | 99,0 | 200 | 99,0 | 389 | 99,0 | 189 | 99,0 | 200 | 99,0 | 389 | 99,0 | 146 | 76,4 | 165 | 81,7 | 311 | 79,1 |
| 10 | | 1000061107 Basirih Baru | 168 | 157 | 325 | 168 | 100,0 | 157 | 100,0 | 325 | 100,0 | 168 | 100,0 | 157 | 100,0 | 325 | 100,0 | 168 | 100,0 | 157 | 100,0 | 325 | 100,0 |
| 11 | Banjarmasin Tengah | 1000061169 Cempaka | 99 | 97 | 196 | 99 | 100,0 | 97 | 100,0 | 196 | 100,0 | 99 | 100,0 | 97 | 100,0 | 196 | 100,0 | 99 | 100,0 | 97 | 100,0 | 196 | 100,0 |
| 12 | | 1000061212 Teluk Dalam | 173 | 172 | 345 | 173 | 100,0 | 172 | 100,0 | 345 | 100,0 | 173 | 100,0 | 172 | 100,0 | 345 | 100,0 | 173 | 100,0 | 172 | 100,0 | 345 | 100,0 |
| 13 | | 1000061286 Sungai Mesa | 97 | 106 | 203 | 97 | 100,0 | 106 | 100,0 | 203 | 100,0 | 97 | 100,0 | 106 | 100,0 | 203 | 100,0 | 97 | 100,0 | 106 | 100,0 | 203 | 100,0 |
| 14 | | 1000061298 Gadang Hanyar | 125 | 128 | 253 | 124 | 99,2 | 131 | 102,3 | 255 | 100,8 | 124 | 99,2 | 128 | 100,0 | 252 | 99,6 | 124 | 99,2 | 131 | 102,3 | 255 | 100,8 |
| 15 | | 1000061315 S. Parman | 85 | 103 | 188 | 85 | 100,0 | 103 | 100,0 | 188 | 100,0 | 85 | 100,0 | 103 | 100,0 | 188 | 100,0 | 85 | 100,0 | 103 | 100,0 | 188 | 100,0 |
| 16 | Banjarmasin Timur | 1000061133 Cempaka Putih | 181 | 170 | 351 | 184 | 101,7 | 183 | 107,6 | 367 | 104,6 | 181 | 100,0 | 170 | 100,0 | 351 | 100,0 | 184 | 101,7 | 183 | 107,6 | 367 | 104,6 |
| 17 | | 1000061121 9 Nopember | 113 | 127 | 240 | 114 | 100,9 | 118 | 92,9 | 232 | 96,7 | 112 | 99,1 | 127 | 100,0 | 239 | 99,6 | 0 | 0,0 | 0 | 0,0 | 0 | 0,0 |
| 18 | | 1000061250 Sungai Bilu | 56 | 48 | 104 | 58 | 103,6 | 50 | 104,2 | 108 | 103,8 | 56 | 100,0 | 48 | 100,0 | 104 | 100,0 | 58 | 103,6 | 50 | 104,2 | 108 | 103,8 |
| 19 | | 1000061262 Pekapuran Raya | 126 | 132 | 258 | 126 | 100,0 | 132 | 100,0 | 258 | 100,0 | 126 | 100,0 | 132 | 100,0 | 258 | 100,0 | 126 | 100,0 | 132 | 100,0 | 258 | 100,0 |
| 20 | | 1000061092 Karang Mekar | 95 | 86 | 181 | 95 | 100,0 | 85 | 98,8 | 180 | 99,4 | 95 | 100,0 | 85 | 98,8 | 180 | 99,4 | 95 | 100,0 | 85 | 98,8 | 180 | 99,4 |
| 21 | | 1000061274 Terminal | 229 | 220 | 449 | 229 | 100,0 | 220 | 100,0 | 449 | 100,0 | 229 | 100,0 | 220 | 100,0 | 449 | 100,0 | 229 | 100,0 | 220 | 100,0 | 449 | 100,0 |
| 22 | Banjarmasin Selatan | 1000061066 Pekauman | 198 | 173 | 371 | 198 | 100,0 | 173 | 100,0 | 371 | 100,0 | 196 | 99,0 | 172 | 99,4 | 368 | 99,2 | 198 | 100,0 | 173 | 100,0 | 371 | 100,0 |
| 23 | | 1000061195 Kelayan Timur | 198 | 196 | 394 | 194 | 98,0 | 191 | 97,4 | 385 | 97,7 | 194 | 98,0 | 191 | 97,4 | 385 | 97,7 | 1 | 0,5 | 0 | 0,0 | 1 | 0,3 |
| 24 | | 1000061078 Pemurus Dalam | 142 | 167 | 309 | 140 | 98,6 | 165 | 98,8 | 305 | 98,7 | 140 | 98,6 | 165 | 98,8 | 305 | 98,7 | 140 | 98,6 | 165 | 98,8 | 305 | 98,7 |
| 25 | | 1000061248 Pemurus Baru | 158 | 184 | 342 | 158 | 100,0 | 184 | 100,0 | 342 | 100,0 | 157 | 99,4 | 184 | 100,0 | 341 | 99,7 | 157 | 99,4 | 184 | 100,0 | 341 | 99,7 |
| 26 | | 1000061236 Kelayan Dalam | 67 | 51 | 118 | 69 | 103,0 | 52 | 102,0 | 121 | 102,5 | 67 | 100,0 | 51 | 100,0 | 118 | 100,0 | 69 | 103,0 | 52 | 102,0 | 121 | 102,5 |
| 27 | | 1000061200 Beruntung Raya | 77 | 91 | 168 | 77 | 100,0 | 91 | 100,0 | 168 | 100,0 | 77 | 100,0 | 91 | 100,0 | 168 | 100,0 | 22 | 28,6 | 16 | 17,6 | 38 | 22,6 |
| 28 | | 1001488950 Mantuil | 168 | 185 | 353 | 168 | 100,0 | 185 | 100,0 | 353 | 100,0 | 168 | 100,0 | 185 | 100,0 | 353 | 100,0 | 168 | 100,0 | 185 | 100,0 | 353 | 100,0 |
| | | | | | | | | | | | | | | | | | | | | | | | 0,0 |
| TOTAL | | | 4.617 | 4.636 | 9.253 | 4.590 | 99,4 | 4.633 | 99,9 | 9.223 | 99,7 | 4.584 | 99,3 | 4.620 | 99,7 | 9.204 | 99,5 | 3.261 | 70,6 | 3.337 | 72,0 | 6.598 | 71,3 |

Sumber: Bidang Kesehatan Masyarakat - Seksi Kesga dan Gizi

TABEL 40

**BAYI BARU LAHIR MENDAPAT IMD* DAN PEMBERIAN ASI EKSKLUSIF PADA BAYI < 6 BULAN MENURUT KECAMATAN DAN PUSKESMAS
KOTA BANJARMASIN
TAHUN 2025**

| NO | KECAMATAN | PUSKESMAS | BAYI BARU LAHIR | | | BAYI USIA < 6 BULAN YANG DILAKUKAN <i>RECALL</i> | | |
|----|--------------------|------------------------------|---------------------|--------------|--------|--|----------------------|-------|
| | | | JUMLAH | MENDAPAT IMD | | JUMLAH | DIBERI ASI EKSKLUSIF | |
| | | | | JUMLAH | % | | JUMLAH | % |
| 1 | 2 | 3 | 4 | 5 | 6 | 7 | 8 | 9 |
| 1 | Banjarmasin Utara | 1000061183 Kayu Tangi | 496 | 448 | 90,32 | 216 | 2 | 0,93 |
| 2 | | 1000061145 Sungai Jingah | 353 | 353 | 100,00 | 470 | 239 | 50,85 |
| 3 | | 1000061157 Alalak Tengah | 689 | 689 | 100,00 | 18 | 9 | 50,00 |
| 4 | | 1000061171 Alalak Selatan | 619 | 619 | 100,00 | 642 | 573 | 89,25 |
| 5 | | 1000669868 Sungai Andai | 439 | 263 | 59,91 | 511 | 260 | 50,88 |
| 6 | Banjarmasin Barat | 1000061224 Teluk Tiram | 282 | 232 | 82,27 | 226 | 139 | 61,50 |
| 7 | | 1000061080 Pelambuan | 580 | 580 | 100,00 | 597 | 236 | 39,53 |
| 8 | | 1000061119 Banjarmasin Indah | 254 | 215 | 84,65 | 293 | 197 | 67,24 |
| 9 | | 1000061303 Kuin Raya | 393 | 140 | 35,62 | 306 | 42 | 13,73 |
| 10 | | 1000061107 Basirih Baru | 325 | 325 | 100,00 | 262 | 183 | 69,85 |
| 11 | Banjarmasin Tengah | 1000061169 Cempaka | 196 | 172 | 87,76 | 149 | 100 | 67,11 |
| 12 | | 1000061212 Teluk Dalam | 345 | 189 | 54,78 | 315 | 252 | 80,00 |
| 13 | | 1000061286 Sungai Mesa | 203 | 188 | 92,61 | 71 | 7 | 9,86 |
| 14 | | 1000061298 Gadang Hanyar | 253 | 140 | 55,34 | 218 | 68 | 31,19 |
| 15 | | 1000061315 S. Parman | 188 | 111 | 59,04 | 175 | 148 | 84,57 |
| 16 | Banjarmasin Timur | 1000061133 Cempaka Putih | 351 | 217 | 61,82 | 92 | 27 | 29,35 |
| 17 | | 1000061121 9 Nopember | 240 | 207 | 86,25 | 109 | 52 | 47,71 |
| 18 | | 1000061250 Sungai Bilu | 104 | 104 | 100,00 | 98 | 95 | 96,94 |
| 19 | | 1000061262 Pekapuran Raya | 258 | 91 | 35,27 | 284 | 108 | 38,03 |
| 20 | | 1000061092 Karang Mekar | 181 | 164 | 90,61 | 158 | 46 | 29,11 |
| 21 | | 1000061274 Terminal | 449 | 269 | 59,91 | 230 | 161 | 70,00 |
| 22 | | Banjarmasin Selatan | 1000061066 Pekauman | 371 | 241 | 64,96 | 253 | 116 |

| | | | | | | | |
|--------------|---------------------------|-------------|-------------|--------------|-------------|-------------|--------------|
| 23 | 1000061195 Kelayan Timur | 394 | 238 | 60,41 | 373 | 7 | 1,88 |
| 24 | 1000061078 Pemurus Dalam | 309 | 194 | 62,78 | 123 | 60 | 48,78 |
| 25 | 1000061248 Pemurus Baru | 342 | 214 | 62,57 | 319 | 172 | 53,92 |
| 26 | 1000061236 Kelayan Dalam | 118 | 118 | 100,00 | 108 | 94 | 87,04 |
| 27 | 1000061200 Beruntung Raya | 168 | 128 | 76,19 | 136 | 112 | 82,35 |
| 28 | 1001488950 Mantuil | 353 | 326 | 92,35 | 442 | 386 | 87,33 |
| TOTAL | | 9253 | 7175 | 77,54 | 7194 | 3891 | 54,09 |

Sumber: Bidang Kesehatan Masyarakat - Seksi Kesga dan Gizi
Keterangan: IMD = Inisiasi Menyusui Dini

TABEL 41

**CAKUPAN IMUNISASI LENGKAP 14 ANTIGEN MENURUT JENIS KELAMIN, KECAMATAN, DAN PUSKESMAS (1)
KOTA BANJARMASIN
TAHUN 2025**

| NO | KECAMATAN | PUSKESMAS | JUMLAH BAYI BARU LAHIR | | | JUMLAH BAYI (SURVIVING INFANT) | | | BAYI DIIMUNISASI | | | | | | | | | | | | | | | | | | | | | | | | | | | | | |
|--------------|---------------------|------------------------------|------------------------|-------------|---------------|--------------------------------|-------------|--------------|------------------|-------------|--------------|-------------|---------------|-------------|-------------|-------------|-------------|-------------|-------------|-------------|--------------|-------------|--------------|-------------|--------------|-------------|-------------|-------------|-------------|-------------|-------------|-------------|-------------|-------------|-------------|-------------|-------------|-------------|
| | | | L | P | L+P | L | P | L+P | HB0 | | | | | | BCG | | | | | | DPT-HB-Hib 1 | | | | | | PCV 1 | | | | | | bOPV 1* | | | | | |
| | | | | | | | | | L | | P | | L + P | | L | | P | | L + P | | L | | P | | L + P | | L | | P | | L + P | | L | | P | | L + P | |
| | | | | | | | | | JUMLAH | % | JUMLAH | % | JUMLAH | % | JUMLAH | % | JUMLAH | % | JUMLAH | % | JUMLAH | % | JUMLAH | % | JUMLAH | % | JUMLAH | % | JUMLAH | % | JUMLAH | % | JUMLAH | % | JUMLAH | % | JUMLAH | % |
| 10 | 11 | 12 | 13 | 14 | 15 | 16 | 17 | 18 | 19 | 20 | 21 | 22 | 23 | 24 | 25 | 26 | 27 | 28 | 29 | 30 | 31 | 32 | 33 | 34 | 35 | 36 | 37 | 38 | 39 | | | | | | | | | |
| 1 | Banjarmasin Utara | 1000061183 Kayu Tangi | 246 | 255 | 501 | 247 | 247 | 494 | 260 | 105,7 | 239 | 93,7 | 499 | 99,6 | 251 | 102,0 | 224 | 87,8 | 475 | 94,8 | 242 | 98,0 | 221 | 89,5 | 463 | 93,7 | 242 | 98,0 | 221 | 89,5 | 463 | 93,7 | 241 | 97,6 | 220 | 89,1 | 461 | 93,3 |
| 2 | | 1000061145 Sungai Jindah | 294 | 296 | 590 | 294 | 287 | 581 | 199 | 67,7 | 198 | 66,9 | 397 | 67,3 | 270 | 91,8 | 273 | 92,2 | 543 | 92,0 | 263 | 89,5 | 290 | 101,0 | 553 | 95,2 | 266 | 90,5 | 292 | 101,7 | 558 | 96,0 | 272 | 92,5 | 274 | 95,5 | 546 | 94,0 |
| 3 | | 1000061157 Alalak Tengah | 360 | 354 | 714 | 361 | 344 | 705 | 352 | 97,8 | 337 | 95,2 | 689 | 96,5 | 366 | 101,7 | 327 | 92,4 | 693 | 97,1 | 361 | 100,0 | 332 | 96,5 | 693 | 98,3 | 361 | 100,0 | 332 | 96,5 | 693 | 98,3 | 366 | 101,4 | 328 | 95,3 | 694 | 98,4 |
| 4 | | 1000061171 Alalak Selatan | 347 | 361 | 708 | 349 | 349 | 698 | 301 | 86,7 | 321 | 88,9 | 622 | 87,9 | 301 | 86,7 | 322 | 89,2 | 623 | 88,0 | 307 | 88,0 | 320 | 91,7 | 627 | 89,8 | 307 | 88,0 | 320 | 91,7 | 627 | 89,8 | 301 | 86,2 | 322 | 92,3 | 623 | 89,3 |
| 5 | | 100069868 Sungai Andai | 306 | 301 | 607 | 306 | 292 | 598 | 243 | 79,4 | 251 | 83,4 | 494 | 81,4 | 161 | 52,6 | 199 | 66,1 | 360 | 59,3 | 163 | 53,3 | 182 | 62,3 | 345 | 57,7 | 161 | 52,6 | 193 | 66,1 | 354 | 59,2 | 164 | 53,6 | 201 | 68,8 | 365 | 61,0 |
| 6 | Banjarmasin Barat | 1000061224 Teluk Tiram | 165 | 162 | 327 | 165 | 157 | 322 | 145 | 87,9 | 167 | 103,1 | 312 | 95,4 | 151 | 91,5 | 170 | 104,9 | 321 | 98,2 | 149 | 90,3 | 165 | 105,1 | 314 | 97,5 | 148 | 89,7 | 165 | 105,1 | 313 | 97,2 | 151 | 91,5 | 170 | 108,3 | 321 | 99,7 |
| 7 | | 1000061080 Pelambuan | 351 | 335 | 686 | 352 | 324 | 676 | 281 | 80,1 | 297 | 88,7 | 578 | 84,3 | 353 | 100,6 | 325 | 97,0 | 678 | 98,8 | 171 | 48,6 | 164 | 50,6 | 335 | 49,6 | 176 | 50,0 | 176 | 54,3 | 352 | 52,1 | 211 | 59,9 | 213 | 65,7 | 424 | 62,7 |
| 8 | | 1000061119 Banjarmasin Indah | 131 | 127 | 258 | 132 | 123 | 255 | 136 | 103,8 | 124 | 97,6 | 260 | 100,8 | 133 | 101,5 | 121 | 95,3 | 254 | 98,4 | 128 | 97,0 | 122 | 99,2 | 250 | 98,0 | 128 | 97,0 | 122 | 99,2 | 250 | 98,0 | 133 | 100,8 | 121 | 98,4 | 254 | 99,6 |
| 9 | | 1000061303 Kuin Raya | 280 | 280 | 560 | 281 | 270 | 551 | 188 | 67,1 | 201 | 71,8 | 389 | 69,5 | 178 | 63,6 | 196 | 70,0 | 374 | 66,8 | 180 | 64,1 | 201 | 74,4 | 381 | 69,1 | 180 | 64,1 | 201 | 74,4 | 381 | 69,1 | 178 | 63,3 | 196 | 72,6 | 374 | 67,9 |
| 10 | | 1000061107 Basirih Baru | 190 | 186 | 376 | 191 | 180 | 371 | 168 | 88,4 | 157 | 84,4 | 325 | 86,4 | 170 | 89,5 | 169 | 90,9 | 339 | 90,2 | 161 | 84,3 | 179 | 99,4 | 340 | 91,6 | 151 | 79,1 | 170 | 94,4 | 321 | 86,5 | 170 | 89,0 | 169 | 93,9 | 339 | 91,4 |
| 11 | Banjarmasin Tengah | 1000061169 Cempaka | 96 | 99 | 195 | 99 | 100 | 199 | 99 | 103,1 | 97 | 98,0 | 196 | 100,5 | 97 | 101,0 | 99 | 100,0 | 196 | 100,5 | 100 | 101,0 | 101 | 101,0 | 201 | 101,0 | 100 | 101,0 | 101 | 101,0 | 201 | 101,0 | 97 | 98,0 | 99 | 99,0 | 196 | 98,5 |
| 12 | | 1000061212 Teluk Dalam | 169 | 174 | 343 | 169 | 168 | 337 | 201 | 118,9 | 223 | 128,2 | 424 | 123,6 | 189 | 111,8 | 199 | 114,4 | 388 | 113,1 | 190 | 112,4 | 196 | 116,7 | 386 | 114,5 | 190 | 112,4 | 196 | 116,7 | 386 | 114,5 | 187 | 110,7 | 191 | 113,7 | 378 | 112,2 |
| 13 | | 1000061286 Sungai Mesa | 94 | 98 | 192 | 95 | 94 | 189 | 106 | 112,8 | 106 | 108,2 | 212 | 110,4 | 108 | 114,9 | 108 | 110,2 | 216 | 112,5 | 46 | 48,4 | 62 | 66,0 | 108 | 57,1 | 53 | 55,8 | 64 | 68,1 | 117 | 61,9 | 90 | 94,7 | 99 | 105,3 | 189 | 100,0 |
| 14 | | 1000061298 Gadang Hanyar | 121 | 120 | 241 | 121 | 117 | 238 | 125 | 103,3 | 131 | 109,2 | 256 | 106,2 | 123 | 101,7 | 121 | 100,8 | 244 | 101,2 | 120 | 99,2 | 117 | 100,0 | 237 | 99,6 | 120 | 99,2 | 117 | 100,0 | 237 | 99,6 | 123 | 101,7 | 121 | 103,4 | 244 | 102,5 |
| 15 | | 1000061315 S. Parman | 87 | 96 | 183 | 87 | 93 | 180 | 539 | 619,5 | 527 | 549,0 | 1.066 | 582,5 | 92 | 105,7 | 91 | 94,8 | 183 | 100,0 | 97 | 111,5 | 90 | 96,8 | 187 | 103,9 | 97 | 111,5 | 90 | 96,8 | 187 | 103,9 | 92 | 105,7 | 91 | 97,8 | 183 | 101,7 |
| 16 | Banjarmasin Timur | 1000061133 Cempaka Putih | 195 | 198 | 393 | 196 | 191 | 387 | 198 | 101,5 | 175 | 88,4 | 373 | 94,9 | 147 | 75,4 | 126 | 63,6 | 273 | 69,5 | 165 | 84,2 | 125 | 65,4 | 290 | 74,9 | 174 | 88,8 | 151 | 79,1 | 325 | 84,0 | 147 | 75,0 | 126 | 66,0 | 273 | 70,5 |
| 17 | | 1000061121 9 Nopember | 142 | 142 | 284 | 143 | 138 | 281 | 124 | 87,3 | 106 | 74,6 | 230 | 81,0 | 129 | 90,8 | 139 | 97,9 | 268 | 94,4 | 142 | 99,3 | 131 | 94,9 | 273 | 97,2 | 142 | 99,3 | 131 | 94,9 | 273 | 97,2 | 129 | 90,2 | 139 | 100,7 | 268 | 95,4 |
| 18 | | 1000061250 Sungai Bilu | 70 | 70 | 140 | 71 | 69 | 140 | 59 | 84,3 | 47 | 67,1 | 106 | 75,7 | 67 | 95,7 | 58 | 82,9 | 125 | 89,3 | 72 | 101,4 | 62 | 89,9 | 134 | 95,7 | 70 | 98,6 | 64 | 92,8 | 134 | 95,7 | 67 | 94,4 | 58 | 84,1 | 125 | 89,3 |
| 19 | | 1000061262 Pekapuran Raya | 117 | 117 | 234 | 118 | 113 | 231 | 126 | 107,7 | 131 | 112,0 | 257 | 109,8 | 117 | 100,0 | 112 | 95,7 | 229 | 97,9 | 121 | 102,5 | 93 | 82,3 | 214 | 92,6 | 122 | 103,4 | 94 | 83,2 | 216 | 93,5 | 120 | 101,7 | 112 | 99,1 | 232 | 100,4 |
| 20 | | 1000061092 Karang Mekar | 82 | 88 | 170 | 81 | 85 | 166 | 56 | 68,3 | 49 | 55,7 | 105 | 61,8 | 53 | 64,6 | 51 | 58,0 | 104 | 61,2 | 52 | 64,2 | 51 | 60,0 | 103 | 62,0 | 53 | 65,4 | 50 | 58,8 | 103 | 62,0 | 53 | 65,4 | 51 | 60,0 | 104 | 62,7 |
| 21 | | 1000061274 Terminal | 219 | 219 | 438 | 220 | 212 | 432 | 240 | 109,6 | 206 | 94,1 | 446 | 101,8 | 190 | 86,8 | 173 | 79,0 | 363 | 82,9 | 172 | 78,2 | 169 | 79,7 | 341 | 78,9 | 172 | 78,2 | 169 | 79,7 | 341 | 78,9 | 170 | 86,4 | 173 | 81,6 | 363 | 84,0 |
| 22 | Banjarmasin Selatan | 1000061066 Pekauman | 203 | 202 | 405 | 204 | 196 | 400 | 148 | 72,9 | 155 | 76,7 | 303 | 74,8 | 151 | 74,4 | 156 | 77,2 | 307 | 75,8 | 139 | 68,1 | 148 | 75,5 | 287 | 71,8 | 138 | 67,6 | 149 | 76,0 | 287 | 71,8 | 149 | 73,0 | 156 | 79,6 | 305 | 76,3 |
| 23 | | 1000061195 Kelayan Timur | 189 | 185 | 374 | 190 | 179 | 369 | 205 | 108,5 | 193 | 104,3 | 398 | 106,4 | 133 | 70,4 | 157 | 84,9 | 290 | 77,5 | 144 | 75,8 | 154 | 86,0 | 298 | 80,8 | 144 | 75,8 | 154 | 86,0 | 298 | 80,8 | 133 | 70,0 | 157 | 87,7 | 290 | 78,6 |
| 24 | | 1000061078 Pemurus Dalam | 163 | 170 | 333 | 163 | 165 | 328 | 145 | 89,0 | 167 | 90,2 | 312 | 93,7 | 146 | 89,6 | 166 | 97,6 | 312 | 93,7 | 139 | 85,3 | 160 | 97,0 | 299 | 91,2 | 139 | 85,3 | 160 | 97,0 | 299 | 91,2 | 146 | 89,6 | 166 | 100,6 | 312 | 95,1 |
| 25 | | 1000061248 Pemurus Baru | 206 | 203 | 409 | 207 | 196 | 403 | 152 | 73,8 | 183 | 90,1 | 335 | 81,9 | 208 | 101,0 | 182 | 89,7 | 390 | 95,4 | 191 | 92,3 | 184 | 93,9 | 375 | 93,1 | 191 | 92,3 | 184 | 93,9 | 375 | 93,1 | 208 | 100,5 | 182 | 92,9 | 390 | 96,8 |
| 26 | | 1000061236 Kelayan Dalam | 73 | 73 | 146 | 73 | 71 | 144 | 69 | 94,5 | 52 | 71,2 | 121 | 82,9 | 69 | 94,5 | 48 | 65,8 | 117 | 80,1 | 63 | 86,3 | 51 | 71,8 | 114 | 79,2 | 63 | 86,3 | 51 | 71,8 | 114 | 79,2 | 69 | 94,5 | 48 | 67,6 | 117 | 81,3 |
| 27 | | 1000061200 Beruntung Raya | 80 | 80 | 160 | 80 | 78 | 158 | 82 | 102,5 | 84 | 105,0 | 166 | 103,8 | 94 | 117,5 | 87 | 108,8 | 181 | 113,1 | 94 | 117,5 | 83 | 106,4 | 177 | 112,0 | 89 | 111,3 | 82 | 105,1 | 171 | 108,2 | 97 | 121,3 | 84 | 107,7 | 181 | 114,6 |
| 28 | | 1001488950 Mantuil | 258 | 241 | 499 | 256 | 235 | 491 | 165 | 64,0 | 192 | 79,7 | 357 | 71,5 | 154 | 59,7 | 130 | 53,9 | 284 | 56,9 | 175 | 68,4 | 146 | 62,1 | 321 | 65,4 | 168 | 65,6 | 146 | 62,1 | 314 | 64,0 | 154 | 60,2 | 130 | 55,3 | 284 | 57,8 |
| TOTAL | | | 5234 | 5232 | 10.466 | 5251 | 5073 | 10324 | 5.112 | 97,7 | 5.116 | 97,8 | 10.228 | 97,7 | 4601 | 87,9 | 4529 | 86,6 | 9130 | 87,2 | 4.347 | 82,8 | 4.299 | 84,7 | 8.646 | 83,7 | 4345 | 82,7 | 4345 | 85,6 | 8690 | 84,2 | 4438 | 84,5 | 4397 | 86,7 | 8835 | 85,6 |

Sumber: Bidang P2 - Seksi Surveilans dan Imunisasi (PWS Imunisasi Manual)

Keterangan:

* khusus untuk provinsi DIY tdk diberikan bOPV

TABEL 42

CAKUPAN IMUNISASI LENGKAP 14 ANTIGEN MENURUT JENIS KELAMIN, KECAMATAN, DAN PUSKESMAS (2)
KABUPATEN/KOTA BANJARMASIN
TAHUN 2025

| NO | KECAMATAN | PUSKESMAS | JUMLAH BAYI BARU LAHIR | | | JUMLAH BAYI (SURVIVING INFANT) | | | JUMLAH MURID PEREMPUAN KELAS 5 | | | Rotavirus 1 | | | | | | IPV 1 | | | | | | MR1 | | | | | | JE | | | | | | HPV | | | IMUNISASI 14 ANTIGEN MENCAIPI TARGET | | |
|-------|---------------------|------------------------------|------------------------|------|--------|--------------------------------|------|-------|--------------------------------|--------|-------|-------------|-------|--------|-------|--------|-------|--------|-------|--------|-------|--------|-------|--------|-------|--------|-------|--------|-----|--------|-----|--------|-------|--------|-------|-------|------|-------|--------------------------------------|--|--|
| | | | L | P | L+P | L | P | L+P | P | L | | P | | L + P | | L | | P | | L + P | | L | | P | | L + P | | L | | P | | L + P | | | | | | | | | |
| | | | 4 | 5 | 6 | 7 | 8 | 9 | 8 | JUMLAH | % | JUMLAH | % | JUMLAH | % | JUMLAH | % | JUMLAH | % | JUMLAH | % | JUMLAH | % | JUMLAH | % | JUMLAH | % | JUMLAH | % | JUMLAH | % | JUMLAH | % | JUMLAH | % | L | P | L + P | | | |
| | | | 40 | 41 | 42 | 43 | 44 | 45 | 46 | 47 | 48 | 49 | 50 | 51 | 52 | 53 | 54 | 55 | 56 | 57 | 58 | 59 | 60 | 61 | 62 | 63 | 66 | 67 | 71 | 73 | 75 | | | | | | | | | | |
| 1 | Banjarmasin Utara | 1000061183 Kayu Tangi | 246 | 255 | 501 | 247 | 247 | 494 | 224 | 225 | 91,1 | 204,0 | 82,6 | 429 | 86,8 | 221 | 89,5 | 209 | 84,6 | 430 | 87,0 | 220 | 89,1 | 221 | 89,5 | 441 | 89,3 | 0,0 | 0,0 | 0,0 | 0,0 | 167 | 74,6 | 85,7 | 78,1 | 81,3 | | | | | |
| 2 | | 1000061145 Sungai Jingham | 294 | 296 | 590 | 294 | 287 | 581 | 220 | 263 | 89,5 | 291,0 | 101,4 | 554 | 95,4 | 267 | 90,8 | 262 | 91,3 | 529 | 91,0 | 241 | 82,0 | 276 | 96,2 | 517 | 89,0 | 0,0 | 0,0 | 0,0 | 0,0 | 178 | 80,9 | 77,1 | 82,7 | 80,1 | | | | | |
| 3 | | 1000061157 Alalak Tengah | 360 | 354 | 714 | 361 | 344 | 705 | 271 | 361 | 100,0 | 332,0 | 96,5 | 693 | 98,3 | 354 | 98,1 | 337 | 98,0 | 691 | 98,0 | 344 | 95,3 | 336 | 97,7 | 680 | 96,5 | 0,0 | 0,0 | 0,0 | 0,0 | 248 | 91,5 | 88,2 | 86,0 | 87,3 | | | | | |
| 4 | | 1000061171 Alalak Selatan | 347 | 361 | 708 | 349 | 349 | 698 | 346 | 305 | 87,4 | 315 | 90,3 | 620 | 88,8 | 307 | 88,0 | 315 | 90,3 | 622 | 89,1 | 307 | 88,0 | 317 | 90,8 | 624 | 89,4 | 0,0 | 0,0 | 0,0 | 0,0 | 230 | 66,5 | 77,7 | 79,2 | 77,9 | | | | | |
| 5 | | 1000689868 Sungai Andai | 306 | 301 | 607 | 306 | 292 | 598 | 225 | 130 | 42,5 | 155,0 | 53,1 | 285 | 47,7 | 138 | 45,1 | 159 | 54,5 | 297 | 49,7 | 256 | 83,7 | 274 | 93,8 | 530 | 88,6 | 0,0 | 0,0 | 0,0 | 0,0 | 141 | 62,7 | 51,4 | 61,1 | 56,7 | | | | | |
| 6 | Banjarmasin Barat | 1000061224 Teluk Tiram | 165 | 162 | 327 | 165 | 157 | 322 | 185 | 148 | 89,7 | 165,0 | 105,1 | 313 | 97,2 | 147 | 89,1 | 153 | 97,5 | 300 | 93,2 | 151 | 91,5 | 153 | 97,5 | 304 | 94,4 | 0,0 | 0,0 | 0,0 | 0,0 | 138 | 74,6 | 80,1 | 90,1 | 84,7 | | | | | |
| 7 | | 1000061080 Pelambuan | 351 | 335 | 686 | 352 | 324 | 676 | 257 | 149 | 42,3 | 146,0 | 45,1 | 295 | 43,6 | 210 | 59,7 | 164 | 50,6 | 374 | 55,3 | 334 | 94,9 | 310 | 95,7 | 644 | 95,3 | 0,0 | 0,0 | 0,0 | 0,0 | 172 | 66,9 | 59,6 | 61,5 | 60,9 | | | | | |
| 8 | | 1000061119 Banjarmasin Indah | 131 | 127 | 258 | 132 | 123 | 255 | 183 | 128 | 97,0 | 122,0 | 99,2 | 250 | 98,0 | 128 | 97,0 | 129 | 104,9 | 257 | 100,8 | 131 | 99,2 | 124 | 100,8 | 255 | 100,0 | 0,0 | 0,0 | 0,0 | 0,0 | 97 | 53,0 | 88,1 | 84,8 | 84,7 | | | | | |
| 9 | | 1000061303 Kuin Raya | 280 | 280 | 560 | 281 | 270 | 551 | 280 | 180 | 64,1 | 201,0 | 74,4 | 381 | 69,1 | 197 | 70,1 | 206 | 76,3 | 403 | 73,1 | 276 | 98,2 | 240 | 88,9 | 516 | 93,6 | 0,0 | 0,0 | 0,0 | 0,0 | 196 | 70,0 | 88,1 | 61,6 | 67,3 | | | | | |
| 10 | | 1000061107 Basirih Baru | 190 | 186 | 376 | 191 | 180 | 371 | 83 | 156 | 81,7 | 171,0 | 95,0 | 327 | 88,1 | 173 | 90,6 | 167 | 92,8 | 340 | 91,6 | 167 | 87,4 | 176 | 97,8 | 343 | 92,5 | 0,0 | 0,0 | 0,0 | 0,0 | 67 | 80,7 | 76,7 | 82,9 | 79,9 | | | | | |
| 11 | Banjarmasin Tengah | 1000061169 Cempaka | 96 | 99 | 195 | 99 | 100 | 199 | 229 | 100 | 101,0 | 101,0 | 101,0 | 201 | 101,0 | 100 | 101,0 | 100 | 100,0 | 200 | 100,5 | 100 | 101,0 | 102 | 102,0 | 202 | 101,5 | 0,0 | 0,0 | 0,0 | 0,0 | 160 | 69,9 | 89,7 | 87,2 | 87,4 | | | | | |
| 12 | | 1000061212 Teluk Dalam | 169 | 174 | 343 | 169 | 168 | 337 | 183 | 190 | 112,4 | 195,0 | 116,1 | 385 | 114,2 | 192 | 113,6 | 187 | 111,3 | 379 | 112,5 | 174 | 103,0 | 174 | 103,6 | 348 | 103,3 | 0,0 | 0,0 | 0,0 | 0,0 | 194 | 106,0 | 99,5 | 102,7 | 101,4 | | | | | |
| 13 | | 1000061286 Sungai Mesa | 94 | 98 | 192 | 95 | 94 | 189 | 173 | 48 | 50,5 | 63,0 | 67,0 | 111 | 58,7 | 57 | 60,0 | 48 | 51,1 | 105 | 55,6 | 72 | 75,8 | 66 | 70,2 | 138 | 73,0 | 0,0 | 0,0 | 0,0 | 0,0 | 171 | 98,8 | 68,1 | 74,5 | 72,8 | | | | | |
| 14 | | 1000061298 Gadang Hanyar | 121 | 120 | 241 | 121 | 117 | 238 | 106 | 120 | 99,2 | 117,0 | 100,0 | 237 | 99,6 | 121 | 100,0 | 121 | 103,4 | 242 | 101,7 | 112 | 92,6 | 113 | 96,6 | 225 | 94,5 | 0,0 | 0,0 | 0,0 | 0,0 | 88 | 83,0 | 88,5 | 89,6 | 88,8 | | | | | |
| 15 | | 1000061315 S. Parman | 87 | 96 | 183 | 87 | 93 | 180 | 257 | 97 | 111,5 | 90,0 | 96,8 | 187 | 103,9 | 85 | 97,7 | 92 | 98,9 | 177 | 93,3 | 94 | 108,0 | 93 | 100,0 | 187 | 103,9 | 0,0 | 0,0 | 0,0 | 0,0 | 167 | 65,0 | 152,4 | 129,6 | 136,3 | | | | | |
| 16 | Banjarmasin Timur | 1000061133 Cempaka Putih | 195 | 198 | 393 | 196 | 191 | 387 | 200 | 165 | 84,2 | 125,0 | 65,4 | 290 | 74,9 | 170 | 86,7 | 154 | 80,6 | 324 | 83,7 | 144 | 73,5 | 140 | 73,3 | 284 | 73,4 | 0,0 | 0,0 | 0,0 | 0,0 | 136 | 68,0 | 74,4 | 65,0 | 69,4 | | | | | |
| 17 | | 1000061121 9 Nopember | 142 | 142 | 284 | 143 | 138 | 281 | 213 | 127 | 88,8 | 120,0 | 87,0 | 247 | 87,9 | 136 | 95,1 | 142 | 102,9 | 278 | 98,9 | 129 | 90,2 | 137 | 99,3 | 266 | 94,7 | 0,0 | 0,0 | 0,0 | 0,0 | 151 | 70,9 | 82,3 | 82,3 | 81,7 | | | | | |
| 18 | | 1000061250 Sungai Bilu | 70 | 70 | 140 | 71 | 69 | 140 | 107 | 72 | 101,4 | 62,0 | 89,9 | 134 | 95,7 | 70 | 98,6 | 66 | 95,7 | 136 | 97,1 | 65 | 91,5 | 68 | 98,6 | 133 | 95,0 | 0,0 | 0,0 | 0,0 | 0,0 | 62 | 57,9 | 85,1 | 75,9 | 79,2 | | | | | |
| 19 | | 1000061274 Pekarapan Raya | 117 | 117 | 234 | 118 | 113 | 231 | 100 | 127 | 107,6 | 90,0 | 79,6 | 217 | 93,9 | 114 | 96,6 | 93 | 82,3 | 186 | 89,6 | 106 | 89,8 | 106 | 93,8 | 212 | 91,8 | 0,0 | 0,0 | 0,0 | 0,0 | 33 | 33,0 | 89,9 | 76,1 | 80,3 | | | | | |
| 20 | | 1000061092 Karang Mekar | 82 | 88 | 170 | 81 | 85 | 166 | 187 | 52 | 64,2 | 51,0 | 60,0 | 103 | 62,0 | 53 | 65,4 | 48 | 56,5 | 101 | 60,8 | 65 | 80,2 | 66 | 77,6 | 131 | 78,9 | 0,0 | 0,0 | 0,0 | 0,0 | 103 | 55,1 | 59,8 | 54,2 | 56,7 | | | | | |
| 21 | | 1000061274 Terminal | 219 | 219 | 438 | 220 | 212 | 432 | 204 | 172 | 78,2 | 169,0 | 79,1 | 341 | 78,9 | 149 | 67,7 | 150 | 70,8 | 299 | 69,2 | 199 | 90,5 | 166 | 78,3 | 365 | 84,5 | 0,0 | 0,0 | 0,0 | 0,0 | 110 | 53,9 | 75,0 | 69,7 | 71,3 | | | | | |
| 22 | Banjarmasin Selatan | 1000061096 Pekauman | 203 | 202 | 405 | 204 | 196 | 400 | 237 | 138 | 67,6 | 144,0 | 73,5 | 282 | 70,5 | 141 | 69,1 | 141 | 71,9 | 282 | 70,5 | 185 | 90,7 | 169 | 86,2 | 354 | 88,5 | 0,0 | 0,0 | 0,0 | 0,0 | 159 | 67,1 | 64,8 | 68,4 | 66,7 | | | | | |
| 23 | | 1000061105 Kelayan Timur | 189 | 185 | 374 | 190 | 179 | 369 | 301 | 144 | 75,8 | 154,0 | 86,0 | 298 | 80,8 | 179 | 94,2 | 186 | 103,9 | 365 | 98,9 | 153 | 80,5 | 157 | 87,7 | 310 | 84,0 | 0,0 | 0,0 | 0,0 | 0,0 | 261 | 86,7 | 72,3 | 81,3 | 77,4 | | | | | |
| 24 | | 1000061078 Pemurus Dalam | 163 | 170 | 333 | 163 | 165 | 328 | 247 | 139 | 85,3 | 160,0 | 97,0 | 299 | 91,2 | 130 | 79,8 | 151 | 91,5 | 281 | 85,7 | 122 | 74,8 | 142 | 86,1 | 264 | 80,5 | 0,0 | 0,0 | 0,0 | 0,0 | 147 | 59,5 | 75,4 | 82,4 | 78,2 | | | | | |
| 25 | | 1000061248 Pemurus Baru | 206 | 203 | 409 | 207 | 196 | 403 | 331 | 191 | 92,3 | 194,0 | 93,9 | 375 | 93,1 | 176 | 85,0 | 165 | 84,2 | 341 | 84,6 | 175 | 84,5 | 170 | 86,7 | 345 | 85,6 | 0,0 | 0,0 | 0,0 | 0,0 | 250 | 75,5 | 80,2 | 80,1 | 79,9 | | | | | |
| 26 | | 1000061236 Kelayan Dalam | 73 | 73 | 146 | 73 | 71 | 144 | 119 | 63 | 86,3 | 51,0 | 71,8 | 114 | 79,2 | 61 | 83,6 | 57 | 80,3 | 118 | 81,9 | 53 | 72,6 | 68 | 95,8 | 121 | 84,0 | 0,0 | 0,0 | 0,0 | 0,0 | 119 | 100,0 | 77,6 | 69,6 | 74,8 | | | | | |
| 27 | | 1000061200 Beruntung Raya | 80 | 80 | 160 | 80 | 78 | 158 | 82 | 73 | 91,3 | 62,0 | 79,5 | 135 | 85,4 | 74 | 92,5 | 61 | 78,2 | 135 | 85,4 | 83 | 103,8 | 75 | 96,2 | 158 | 100,0 | 0,0 | 0,0 | 0,0 | 0,0 | 64 | 78,0 | 95,3 | 86,5 | 90,1 | | | | | |
| 28 | | 1001488950 Mantuli | 258 | 241 | 499 | 256 | 235 | 491 | 246 | 171 | 66,8 | 143,0 | 60,9 | 314 | 64,0 | 147 | 57,4 | 155 | 66,0 | 302 | 61,5 | 197 | 77,0 | 198 | 84,3 | 395 | 80,4 | 0,0 | 0,0 | 0,0 | 0,0 | 145 | 58,9 | 57,7 | 58,3 | 58,0 | | | | | |
| TOTAL | | | 5234 | 5232 | 10.466 | 5251 | 5073 | 10324 | 5.796 | 4234 | 80,6 | 4183 | 82,5 | 8417 | 81,5 | 4297 | 81,8 | 4218 | 83,1 | 8515 | 82,5 | 4.655 | 88,6 | 4.637 | 91,4 | 9.292 | 90,0 | 0 | 0,0 | 0 | 0,0 | 0 | 0,0 | 4154 | 71,7 | 76,3 | 77,0 | 76,4 | | | |

Sumber: Bidang P2 - Seksi Surveilans dan Imunisasi (PWS Imunisasi Manual)

Keterangan:

*khusus untuk provinsi DIY tdk diberikan bOPV

MR = measles rubella

TABEL 43

**CAKUPAN IMUNISASI DPT-HB-Hib 3, POLIO 4*, MR1 DAN IMUNISASI BAYI LENGKAP MENURUT JENIS KELAMIN, KECAMATAN, DAN PUSKESMAS
KOTA BANJARMASIN
TAHUN 2025**

| NO | KECAMATAN | PUSKESMAS | BAYI DIIMUNISASI | | | | | | | | | | | | | | | | | | | | | | | | | | | | | |
|--------------|---------------------|------------------------------|--------------------------------|--------------|---------------|--------------|-------------|--------------|-------------|--------------|-------------|--------------|-------------|--------------|-------------|--------------|-------------|--------------|-------------|--------------|-------------|--------------|-------------|------------------------|-------------|--------------|-------------|--------------|-------------|--------|---|--|
| | | | DPT-HB-Hib3 | | | | | | | | | POLIO 4* | | | | | | | | | MR1 | | | IMUNISASI BAYI LENGKAP | | | | | | | | |
| | | | JUMLAH BAYI (SURVIVING INFANT) | | | L | | | P | | | L + P | | | L | | | P | | | L + P | | | L | | | P | | | L + P | | |
| | | | L | P | L+P | JUMLAH | % | JUMLAH | % | JUMLAH | % | JUMLAH | % | JUMLAH | % | JUMLAH | % | JUMLAH | % | JUMLAH | % | JUMLAH | % | JUMLAH | % | JUMLAH | % | JUMLAH | % | JUMLAH | % | |
| 4 | 5 | 6 | 7 | 8 | 9 | 10 | 11 | 12 | 13 | 14 | 15 | 16 | 17 | 18 | 19 | 20 | 21 | 22 | 23 | 24 | 25 | 26 | 27 | 28 | 29 | 30 | | | | | | |
| 1 | Banjarmasin Utara | 1000061183 Kayu Tangi | 247 | 247 | 494 | 221 | 89,5 | 209 | 84,6 | 430 | 87,0 | 221 | 89,5 | 150 | 60,7 | 371 | 75,1 | 220 | 89,1 | 221 | 89,5 | 441 | 89,3 | 220 | 89,1 | 221 | 89,5 | 441 | 89,3 | | | |
| 2 | | 1000061145 Sungai Jingah | 294 | 287 | 581 | 267 | 90,8 | 262 | 91,3 | 529 | 91,0 | 263 | 89,5 | 48 | 16,7 | 311 | 53,5 | 241 | 82,0 | 276 | 96,2 | 517 | 89,0 | 241 | 82,0 | 276 | 96,2 | 517 | 89,0 | | | |
| 3 | | 1000061157 Alalak Tengah | 361 | 344 | 705 | 354 | 98,1 | 337 | 98,0 | 691 | 98,0 | 356 | 98,6 | 97 | 28,2 | 453 | 64,3 | 344 | 95,3 | 336 | 97,7 | 680 | 96,5 | 341 | 94,5 | 333 | 96,8 | 674 | 95,6 | | | |
| 4 | | 1000061171 Alalak Selatan | 349 | 349 | 698 | 307 | 88,0 | 315 | 90,3 | 622 | 89,1 | 307 | 88,0 | 141 | 40,4 | 448 | 64,2 | 307 | 88,0 | 317 | 90,8 | 624 | 89,4 | 307 | 88,0 | 317 | 90,8 | 624 | 89,4 | | | |
| 5 | | 1000669868 Sungai Andai | 306 | 292 | 598 | 135 | 44,1 | 158 | 54,1 | 293 | 49,0 | 139 | 45,4 | 186 | 63,7 | 325 | 54,3 | 256 | 83,7 | 274 | 93,8 | 530 | 88,6 | 256 | 83,7 | 274 | 93,8 | 530 | 88,6 | | | |
| 6 | Banjarmasin Barat | 1000061224 Teluk Tiram | 165 | 157 | 322 | 145 | 87,9 | 155 | 98,7 | 300 | 93,2 | 145 | 87,9 | 121 | 77,1 | 266 | 82,6 | 151 | 91,5 | 153 | 97,5 | 304 | 94,4 | 151 | 91,5 | 153 | 97,5 | 304 | 94,4 | | | |
| 7 | | 1000061080 Pelambuan | 352 | 324 | 676 | 325 | 92,3 | 294 | 90,7 | 619 | 91,6 | 334 | 94,9 | 95 | 29,3 | 429 | 63,5 | 334 | 94,9 | 310 | 95,7 | 644 | 95,3 | 334 | 94,9 | 310 | 95,7 | 644 | 95,3 | | | |
| 8 | | 1000061119 Banjarmasin Indah | 132 | 123 | 255 | 128 | 97,0 | 118 | 95,9 | 246 | 96,5 | 128 | 97,0 | 154 | 125,2 | 282 | 110,6 | 131 | 99,2 | 124 | 100,8 | 255 | 100,0 | 131 | 99,2 | 124 | 100,8 | 255 | 100,0 | | | |
| 9 | | 1000061303 Kuin Raya | 281 | 270 | 551 | 197 | 70,1 | 202 | 74,8 | 399 | 72,4 | 197 | 70,1 | 142 | 52,6 | 339 | 61,5 | 276 | 98,2 | 240 | 88,9 | 516 | 93,6 | 276 | 98,2 | 240 | 88,9 | 516 | 93,6 | | | |
| 10 | | 1000061107 Basirih Baru | 191 | 180 | 371 | 173 | 90,6 | 167 | 92,8 | 340 | 91,6 | 173 | 90,6 | 65 | 36,1 | 238 | 64,2 | 167 | 87,4 | 176 | 97,8 | 343 | 92,5 | 165 | 86,4 | 175 | 97,2 | 340 | 91,6 | | | |
| 11 | Banjarmasin Tengah | 1000061169 Cempaka | 99 | 100 | 199 | 100 | 101,0 | 100 | 100,0 | 200 | 100,5 | 100 | 101,0 | 57 | 57,0 | 157 | 78,9 | 100 | 101,0 | 102 | 102,0 | 202 | 101,5 | 100 | 101,0 | 102 | 102,0 | 202 | 101,5 | | | |
| 12 | | 1000061212 Teluk Dalam | 169 | 168 | 337 | 192 | 113,6 | 195 | 116,1 | 387 | 114,8 | 199 | 117,8 | 64 | 38,1 | 263 | 78,0 | 174 | 103,0 | 174 | 103,6 | 348 | 103,3 | 174 | 103,0 | 174 | 103,6 | 348 | 103,3 | | | |
| 13 | | 1000061286 Sungai Mesa | 95 | 94 | 189 | 73 | 76,8 | 58 | 61,7 | 131 | 69,3 | 77 | 81,1 | 151 | 160,6 | 228 | 120,6 | 72 | 75,8 | 66 | 70,2 | 138 | 73,0 | 81 | 85,3 | 70 | 74,5 | 151 | 79,9 | | | |
| 14 | | 1000061298 Gadang Hanyar | 121 | 117 | 238 | 121 | 100,0 | 121 | 103,4 | 242 | 101,7 | 121 | 100,0 | 165 | 141,0 | 286 | 120,2 | 112 | 92,6 | 113 | 96,6 | 225 | 94,5 | 111 | 91,7 | 112 | 95,7 | 223 | 93,7 | | | |
| 15 | | 1000061315 S. Parman | 87 | 93 | 180 | 85 | 97,7 | 95 | 102,2 | 180 | 100,0 | 85 | 97,7 | 154 | 165,6 | 239 | 132,8 | 94 | 108,0 | 93 | 100,0 | 187 | 103,9 | 94 | 108,0 | 93 | 100,0 | 187 | 103,9 | | | |
| 16 | Banjarmasin Timur | 1000061133 Cempaka Putih | 196 | 191 | 387 | 170 | 86,7 | 154 | 80,6 | 324 | 83,7 | 168 | 85,7 | 118 | 61,8 | 286 | 73,9 | 144 | 73,5 | 140 | 73,3 | 284 | 73,4 | 144 | 73,5 | 140 | 73,3 | 284 | 73,4 | | | |
| 17 | | 1000061121 9 Nopember | 143 | 138 | 281 | 136 | 95,1 | 142 | 102,9 | 278 | 98,9 | 136 | 95,1 | 206 | 149,3 | 342 | 121,7 | 129 | 90,2 | 137 | 99,3 | 266 | 94,7 | 129 | 90,2 | 137 | 99,3 | 266 | 94,7 | | | |
| 18 | | 1000061250 Sungai Bilu | 71 | 69 | 140 | 70 | 98,6 | 65 | 94,2 | 135 | 96,4 | 70 | 98,6 | 167 | 242,0 | 237 | 169,3 | 65 | 91,5 | 68 | 98,6 | 133 | 95,0 | 65 | 91,5 | 68 | 98,6 | 133 | 95,0 | | | |
| 19 | | 1000061262 Pekapuram Raya | 118 | 113 | 231 | 114 | 96,6 | 93 | 82,3 | 207 | 89,6 | 117 | 99,2 | 100 | 88,5 | 217 | 93,9 | 106 | 89,8 | 106 | 93,8 | 212 | 91,8 | 101 | 85,6 | 102 | 90,3 | 203 | 87,9 | | | |
| 20 | | 1000061092 Karang Mekar | 81 | 85 | 166 | 57 | 70,4 | 48 | 56,5 | 105 | 63,3 | 53 | 65,4 | 193 | 227,1 | 246 | 148,2 | 65 | 80,2 | 66 | 77,6 | 131 | 78,9 | 65 | 80,2 | 64 | 75,3 | 129 | 77,7 | | | |
| 21 | | 1000061274 Terminal | 220 | 212 | 432 | 149 | 67,7 | 150 | 70,8 | 299 | 69,2 | 149 | 67,7 | 61 | 28,8 | 210 | 48,6 | 199 | 90,5 | 166 | 78,3 | 365 | 84,5 | 199 | 90,5 | 166 | 78,3 | 365 | 84,5 | | | |
| 22 | Banjarmasin Selatan | 1000061066 Pekauman | 204 | 196 | 400 | 141 | 69,1 | 140 | 71,4 | 281 | 70,3 | 143 | 70,1 | 209 | 106,6 | 352 | 88,0 | 185 | 90,7 | 169 | 86,2 | 354 | 88,5 | 185 | 90,7 | 169 | 86,2 | 354 | 88,5 | | | |
| 23 | | 1000061195 Kelayan Timur | 190 | 179 | 369 | 179 | 94,2 | 186 | 103,9 | 365 | 98,9 | 179 | 94,2 | 259 | 144,7 | 438 | 118,7 | 153 | 80,5 | 157 | 87,7 | 310 | 84,0 | 152 | 80,0 | 155 | 86,6 | 307 | 83,2 | | | |
| 24 | | 1000061078 Pemurus Dalam | 163 | 165 | 328 | 130 | 79,8 | 151 | 91,5 | 281 | 85,7 | 130 | 79,8 | 340 | 206,1 | 470 | 143,3 | 122 | 74,8 | 142 | 86,1 | 264 | 80,5 | 122 | 74,8 | 142 | 86,1 | 264 | 80,5 | | | |
| 25 | | 1000061248 Pemurus Baru | 207 | 196 | 403 | 176 | 85,0 | 165 | 84,2 | 341 | 84,6 | 176 | 85,0 | 315 | 160,7 | 491 | 121,8 | 175 | 84,5 | 170 | 86,7 | 345 | 85,6 | 175 | 84,5 | 170 | 86,7 | 345 | 85,6 | | | |
| 26 | | 1000061236 Kelayan Dalam | 73 | 71 | 144 | 61 | 83,6 | 57 | 80,3 | 118 | 81,9 | 61 | 83,6 | 152 | 214,1 | 213 | 147,9 | 53 | 72,6 | 68 | 95,8 | 121 | 84,0 | 53 | 72,6 | 68 | 95,8 | 121 | 84,0 | | | |
| 27 | | 1000061200 Beruntung Raya | 80 | 78 | 158 | 76 | 95,0 | 60 | 76,9 | 136 | 86,1 | 83 | 103,8 | 155 | 198,7 | 238 | 150,6 | 83 | 103,8 | 75 | 96,2 | 158 | 100,0 | 83 | 103,8 | 75 | 96,2 | 158 | 100,0 | | | |
| 28 | | 1001488950 Mantuil | 256 | 235 | 491 | 151 | 59,0 | 151 | 64,3 | 302 | 61,5 | 152 | 59,4 | 305 | 129,8 | 457 | 93,1 | 197 | 77,0 | 198 | 84,3 | 395 | 80,4 | 197 | 77,0 | 198 | 84,3 | 395 | 80,4 | | | |
| TOTAL | | | 5.251 | 5.073 | 10.324 | 4.433 | 84,4 | 4.348 | 85,7 | 8.781 | 85,1 | 4.462 | 85,0 | 4.370 | 86,1 | 8.832 | 85,5 | 4.655 | 88,6 | 4.637 | 91,4 | 9.292 | 90,0 | 4.652 | 88,6 | 4.628 | 91,2 | 9.280 | 89,9 | | | |

Sumber: Bidang P2 - Seksi Surveilans dan Imunisasi (PWS Imunisasi Manual)

Keterangan:

*khusus untuk provinsi DIY, diisi dengan imunisasi IPV dosis ke 3

MR = measles rubella

TABEL 44

**CAKUPAN IMUNISASI ANTIGEN BARU MENURUT JENIS KELAMIN, KECAMATAN, DAN PUSKESMAS
KOTA BANJARMASIN
TAHUN 2025**

| NO | KECAMATAN | PUSKESMAS | JUMLAH BAYI (SURVIVING INFANT) | | | BAYI DIIMUNISASI | | | | | | | | | | | | | | | | | |
|--------------|---------------------|------------------------------|-----------------------------------|--------------|---------------|------------------|-------------|--------------|-------------|--------------|-------------|--------------|-------------|--------------|-------------|--------------|-------------|-------------------------|-------------|--------------|-------------|--------------|-------------|
| | | | | | | PCV 2 | | | | | | RV 3 | | | | | | IMUNISASI ANTIGEN BARU* | | | | | |
| | | | L | | P | | L + P | | L | | P | | L + P | | L | | P | | L + P | | | | |
| | | | L | P | L+P | JUMLAH | % | JUMLAH | % | JUMLAH | % | JUMLAH | % | JUMLAH | % | JUMLAH | % | JUMLAH | % | JUMLAH | % | JUMLAH | % |
| 1 | 2 | 3 | 4 | 5 | 6 | 7 | 8 | 9 | 10 | 11 | 12 | 13 | 14 | 15 | 16 | 17 | 18 | 19 | 20 | 21 | 22 | 23 | 24 |
| 1 | Banjarmasin Utara | 1000061183 Kayu Tangi | 247 | 247 | 494 | 224 | 90,7 | 202 | 81,8 | 426 | 86,2 | 207 | 83,8 | 201 | 81,4 | 408 | 82,6 | 224 | 90,7 | 202 | 81,8 | 426 | 86,2 |
| 2 | | 1000061145 Sungai Jingham | 294 | 287 | 581 | 260 | 88,4 | 269 | 93,7 | 529 | 91,0 | 268 | 91,2 | 265 | 92,3 | 533 | 91,7 | 260 | 88,4 | 269 | 93,7 | 529 | 91,0 |
| 3 | | 1000061157 Alalak Tengah | 361 | 344 | 705 | 364 | 100,8 | 337 | 98,0 | 701 | 99,4 | 356 | 98,6 | 340 | 98,8 | 696 | 98,7 | 364 | 100,8 | 337 | 98,0 | 701 | 99,4 |
| 4 | | 1000061171 Alalak Selatan | 349 | 349 | 698 | 307 | 88,0 | 318 | 91,1 | 625 | 89,5 | 304 | 87,1 | 309 | 88,5 | 613 | 87,8 | 307 | 88,0 | 318 | 91,1 | 625 | 89,5 |
| 5 | | 1000669868 Sungai Andai | 306 | 292 | 598 | 156 | 51,0 | 168 | 57,5 | 324 | 54,2 | 108 | 35,3 | 112 | 38,4 | 220 | 36,8 | 156 | 51,0 | 168 | 57,5 | 324 | 54,2 |
| 6 | Banjarmasin Barat | 1000061224 Teluk Tiram | 165 | 157 | 322 | 148 | 89,7 | 159 | 101,3 | 307 | 95,3 | 145 | 87,9 | 155 | 98,7 | 300 | 93,2 | 148 | 89,7 | 159 | 101,3 | 307 | 95,3 |
| 7 | | 1000061080 Pelambuan | 352 | 324 | 676 | 318 | 90,3 | 283 | 87,3 | 601 | 88,9 | 203 | 57,7 | 196 | 60,5 | 399 | 59,0 | 318 | 90,3 | 283 | 87,3 | 601 | 88,9 |
| 8 | | 1000061119 Banjarmasin Indah | 132 | 123 | 255 | 127 | 96,2 | 123 | 100,0 | 250 | 98,0 | 128 | 97,0 | 118 | 95,9 | 246 | 96,5 | 127 | 96,2 | 123 | 100,0 | 250 | 98,0 |
| 9 | | 1000061303 Kuin Raya | 281 | 270 | 551 | 192 | 68,3 | 192 | 71,1 | 384 | 69,7 | 197 | 70,1 | 206 | 76,3 | 403 | 73,1 | 192 | 68,3 | 192 | 71,1 | 384 | 69,7 |
| 10 | | 1000061107 Basirih Baru | 191 | 180 | 371 | 161 | 84,3 | 158 | 87,8 | 319 | 86,0 | 150 | 78,5 | 139 | 77,2 | 289 | 77,9 | 161 | 84,3 | 158 | 87,8 | 319 | 86,0 |
| 11 | Banjarmasin Tengah | 1000061169 Cempaka | 99 | 100 | 199 | 102 | 103,0 | 102 | 102,0 | 204 | 102,5 | 100 | 101,0 | 100 | 100,0 | 200 | 100,5 | 102 | 103,0 | 102 | 102,0 | 204 | 102,5 |
| 12 | | 1000061212 Teluk Dalam | 169 | 168 | 337 | 183 | 108,3 | 196 | 116,7 | 379 | 112,5 | 196 | 116,0 | 194 | 115,5 | 390 | 115,7 | 183 | 108,3 | 196 | 116,7 | 379 | 112,5 |
| 13 | | 1000061286 Sungai Mesa | 95 | 94 | 189 | 75 | 78,9 | 50 | 53,2 | 125 | 66,1 | 45 | 47,4 | 38 | 40,4 | 83 | 43,9 | 75 | 78,9 | 50 | 53,2 | 125 | 66,1 |
| 14 | | 1000061298 Gadang Hanyar | 121 | 117 | 238 | 112 | 92,6 | 123 | 105,1 | 235 | 98,7 | 120 | 99,2 | 121 | 103,4 | 241 | 101,3 | 112 | 92,6 | 123 | 105,1 | 235 | 98,7 |
| 15 | | 1000061315 S. Parman | 87 | 93 | 180 | 85 | 97,7 | 96 | 103,2 | 181 | 100,6 | 85 | 97,7 | 95 | 102,2 | 180 | 100,0 | 85 | 97,7 | 96 | 103,2 | 181 | 100,6 |
| 16 | Banjarmasin Timur | 1000061133 Cempaka Putih | 196 | 191 | 387 | 171 | 87,2 | 156 | 81,7 | 327 | 84,5 | 164 | 83,7 | 127 | 66,5 | 291 | 75,2 | 171 | 87,2 | 156 | 81,7 | 327 | 84,5 |
| 17 | | 1000061121 9 Nopember | 143 | 138 | 281 | 132 | 92,3 | 131 | 94,9 | 263 | 93,6 | 120 | 83,9 | 126 | 91,3 | 246 | 87,5 | 132 | 92,3 | 131 | 94,9 | 263 | 93,6 |
| 18 | | 1000061250 Sungai Bilu | 71 | 69 | 140 | 67 | 94,4 | 66 | 95,7 | 133 | 95,0 | 69 | 97,2 | 65 | 94,2 | 134 | 95,7 | 67 | 94,4 | 66 | 95,7 | 133 | 95,0 |
| 19 | | 1000061262 Pekapuran Raya | 118 | 113 | 231 | 96 | 81,4 | 108 | 95,6 | 204 | 88,3 | 117 | 99,2 | 94 | 83,2 | 211 | 91,3 | 96 | 81,4 | 108 | 95,6 | 204 | 88,3 |
| 20 | | 1000061092 Karang Mekar | 81 | 85 | 166 | 56 | 69,1 | 46 | 54,1 | 102 | 61,4 | 50 | 61,7 | 45 | 52,9 | 95 | 57,2 | 56 | 69,1 | 46 | 54,1 | 102 | 61,4 |
| 21 | | 1000061274 Terminal | 220 | 212 | 432 | 164 | 74,5 | 171 | 80,7 | 335 | 77,5 | 149 | 67,7 | 150 | 70,8 | 299 | 69,2 | 164 | 74,5 | 171 | 80,7 | 335 | 77,5 |
| 22 | Banjarmasin Selatan | 1000061066 Pekauman | 204 | 196 | 400 | 134 | 65,7 | 142 | 72,4 | 276 | 69,0 | 117 | 57,4 | 116 | 59,2 | 233 | 58,3 | 134 | 65,7 | 142 | 72,4 | 276 | 69,0 |
| 23 | | 1000061195 Kelayan Timur | 190 | 179 | 369 | 178 | 93,7 | 184 | 102,8 | 362 | 98,1 | 179 | 94,2 | 186 | 103,9 | 365 | 98,9 | 178 | 93,7 | 184 | 102,8 | 362 | 98,1 |
| 24 | | 1000061078 Pemurus Dalam | 163 | 165 | 328 | 135 | 82,8 | 155 | 93,9 | 290 | 88,4 | 123 | 75,5 | 151 | 91,5 | 274 | 83,5 | 135 | 82,8 | 155 | 93,9 | 290 | 88,4 |
| 25 | | 1000061248 Pemurus Baru | 207 | 196 | 403 | 187 | 90,3 | 179 | 91,3 | 366 | 90,8 | 176 | 85,0 | 165 | 84,2 | 341 | 84,6 | 187 | 90,3 | 179 | 91,3 | 366 | 90,8 |
| 26 | | 1000061236 Kelayan Dalam | 73 | 71 | 144 | 64 | 87,7 | 51 | 71,8 | 115 | 79,9 | 61 | 83,6 | 57 | 80,3 | 118 | 81,9 | 64 | 87,7 | 51 | 71,8 | 115 | 79,9 |
| 27 | | 1000061200 Beruntung Raya | 80 | 78 | 158 | 71 | 88,8 | 66 | 84,6 | 137 | 86,7 | 48 | 60,0 | 37 | 47,4 | 85 | 53,8 | 71 | 88,8 | 66 | 84,6 | 137 | 86,7 |
| 28 | | 1001488950 Mantuil | 256 | 235 | 491 | 164 | 64,1 | 146 | 62,1 | 310 | 63,1 | 148 | 57,8 | 144 | 61,3 | 292 | 59,5 | 164 | 64,1 | 146 | 62,1 | 310 | 63,1 |
| TOTAL | | | 5.251 | 5.073 | 10.324 | 4.433 | 84,4 | 4.377 | 86,3 | 8.810 | 85,3 | 4.133 | 78,7 | 4.052 | 79,9 | 8.185 | 79,3 | 4.433 | 84,4 | 4.377 | 86,3 | 8.810 | 85,3 |

Sumber: Bidang P2 - Seksi Surveilans dan Imunisasi

Keterangan:

*) Diisi cakupan PCV 2 atau RV3 (pilih angka yang tertinggi untuk diinput di dalam tabel)

TABEL 45

**CAKUPAN IMUNISASI LANJUTAN DPT-HB-Hib 4 DAN CAMPAK RUBELA 2 PADA ANAK USIA DIBAWAH DUA TAHUN (BADUTA)
MENURUT JENIS KELAMIN, KECAMATAN, DAN PUSKESMAS
KOTA BANJARMASIN
TAHUN 2025**

| NO | KECAMATAN | PUSKESMAS | JUMLAH BADUTA | | | BADUTA DIIMUNISASI | | | | | | | | | | | |
|----|---------------------|------------------------------|---------------|-----|-----|--------------------|-------|--------|-------|--------|-------|-----------------|-------|--------|-------|--------|-------|
| | | | | | | DPT-HB-Hib4 | | | | | | CAMPAK RUBELA 2 | | | | | |
| | | | L | | P | | L + P | | L | | P | | L + P | | | | |
| | | | L | P | L+P | JUMLAH | % | JUMLAH | % | JUMLAH | % | JUMLAH | % | JUMLAH | % | JUMLAH | % |
| 1 | 2 | 3 | 4 | 5 | 6 | 7 | 8 | 9 | 10 | 11 | 12 | 13 | 14 | 15 | 16 | 17 | 18 |
| 1 | Banjarmasin Utara | 1000061183 Kayu Tangi | 252 | 248 | 500 | 261 | 103,6 | 273 | 110,1 | 534 | 106,8 | 259 | 102,8 | 270 | 108,9 | 529 | 105,8 |
| 2 | | 1000061145 Sungai Jingah | 300 | 288 | 588 | 256 | 85,3 | 275 | 95,5 | 531 | 90,3 | 259 | 86,3 | 273 | 94,8 | 532 | 90,5 |
| 3 | | 1000061157 Alalak Tengah | 369 | 345 | 714 | 322 | 87,3 | 311 | 90,1 | 633 | 88,7 | 337 | 91,3 | 326 | 94,5 | 663 | 92,9 |
| 4 | | 1000061171 Alalak Selatan | 356 | 350 | 706 | 297 | 83,4 | 301 | 86,0 | 598 | 84,7 | 301 | 84,6 | 301 | 86,0 | 602 | 85,3 |
| 5 | | 1000669868 Sungai Andai | 312 | 293 | 605 | 241 | 77,2 | 294 | 100,3 | 535 | 88,4 | 242 | 77,6 | 296 | 101,0 | 538 | 88,9 |
| 6 | Banjarmasin Barat | 1000061224 Teluk Tiram | 168 | 158 | 326 | 150 | 89,3 | 142 | 89,9 | 292 | 89,6 | 154 | 91,7 | 146 | 92,4 | 300 | 92,0 |
| 7 | | 1000061080 Pelambuan | 359 | 325 | 684 | 345 | 96,1 | 356 | 109,5 | 701 | 102,5 | 351 | 97,8 | 350 | 107,7 | 701 | 102,5 |
| 8 | | 1000061119 Banjarmasin Indah | 135 | 123 | 258 | 131 | 97,0 | 127 | 103,3 | 258 | 100,0 | 131 | 97,0 | 126 | 102,4 | 257 | 99,6 |
| 9 | | 1000061303 Kuin Raya | 287 | 271 | 558 | 291 | 101,4 | 257 | 94,8 | 548 | 98,2 | 291 | 101,4 | 257 | 94,8 | 548 | 98,2 |
| 10 | | 1000061107 Basirih Baru | 195 | 181 | 376 | 169 | 86,7 | 180 | 99,4 | 349 | 92,8 | 167 | 85,6 | 187 | 103,3 | 354 | 94,1 |
| 11 | Banjarmasin Tengah | 1000061169 Cempaka | 101 | 100 | 201 | 104 | 103,0 | 103 | 103,0 | 207 | 103,0 | 101 | 100,0 | 103 | 103,0 | 204 | 101,5 |
| 12 | | 1000061212 Teluk Dalam | 173 | 169 | 342 | 169 | 97,7 | 174 | 103,0 | 343 | 100,3 | 169 | 97,7 | 174 | 103,0 | 343 | 100,3 |
| 13 | | 1000061286 Sungai Mesa | 97 | 94 | 191 | 68 | 70,1 | 71 | 75,5 | 139 | 72,8 | 68 | 70,1 | 77 | 81,9 | 145 | 75,9 |
| 14 | | 1000061298 Gadang Hanyar | 124 | 117 | 241 | 116 | 93,5 | 110 | 94,0 | 226 | 93,8 | 124 | 100,0 | 108 | 92,3 | 232 | 96,3 |
| 15 | | 1000061315 S. Parman | 89 | 93 | 182 | 93 | 104,5 | 106 | 114,0 | 199 | 109,3 | 93 | 104,5 | 98 | 105,4 | 191 | 104,9 |
| 16 | Banjarmasin Timur | 1000061133 Cempaka Putih | 200 | 192 | 392 | 161 | 80,5 | 120 | 62,5 | 281 | 71,7 | 150 | 75,0 | 121 | 63,0 | 271 | 69,1 |
| 17 | | 1000061121 9 Nopember | 146 | 138 | 284 | 123 | 84,2 | 121 | 87,7 | 244 | 85,9 | 121 | 82,9 | 127 | 92,0 | 248 | 87,3 |
| 18 | | 1000061250 Sungai Bilu | 72 | 69 | 141 | 62 | 86,1 | 61 | 88,4 | 123 | 87,2 | 63 | 87,5 | 59 | 85,5 | 122 | 86,5 |
| 19 | | 1000061262 Pekapuran Raya | 120 | 113 | 233 | 92 | 76,7 | 79 | 69,9 | 171 | 73,4 | 93 | 77,5 | 77 | 68,1 | 170 | 73,0 |
| 20 | | 1000061092 Karang Mekar | 83 | 85 | 168 | 73 | 88,0 | 77 | 90,6 | 150 | 89,3 | 73 | 88,0 | 79 | 92,9 | 152 | 90,5 |
| 21 | | 1000061274 Terminal | 225 | 213 | 438 | 211 | 93,8 | 185 | 86,9 | 396 | 90,4 | 211 | 93,8 | 185 | 86,9 | 396 | 90,4 |
| 22 | Banjarmasin Selatan | 1000061066 Pekauman | 208 | 197 | 405 | 210 | 101,0 | 179 | 90,9 | 389 | 96,0 | 212 | 101,9 | 180 | 91,4 | 392 | 96,8 |
| 23 | | 1000061195 Kelayan Timur | 194 | 180 | 374 | 171 | 88,1 | 137 | 76,1 | 308 | 82,4 | 171 | 88,1 | 137 | 76,1 | 308 | 82,4 |
| 24 | | 1000061078 Pemurus Dalam | 166 | 166 | 332 | 113 | 68,1 | 122 | 73,5 | 235 | 70,8 | 99 | 59,6 | 104 | 62,7 | 203 | 61,1 |
| 25 | | 1000061248 Pemurus Baru | 211 | 197 | 408 | 168 | 79,6 | 149 | 75,6 | 317 | 77,7 | 183 | 86,7 | 144 | 73,1 | 327 | 80,1 |
| 26 | | 1000061236 Kelayan Dalam | 75 | 71 | 146 | 71 | 94,7 | 71 | 100,0 | 142 | 97,3 | 71 | 94,7 | 71 | 100,0 | 142 | 97,3 |
| 27 | | 1000061200 Beruntung Raya | 82 | 78 | 160 | 71 | 86,6 | 65 | 83,3 | 136 | 85,0 | 69 | 84,1 | 64 | 82,1 | 133 | 83,1 |

| | | | | | | | | | | | | | | | | |
|--------------|--------------------|--------------|--------------|---------------|--------------|-------------|--------------|-------------|--------------|-------------|--------------|-------------|--------------|-------------|--------------|-------------|
| 28 | 1001488950 Mantuil | 263 | 237 | 500 | 183 | 69,6 | 178 | 75,1 | 361 | 72,2 | 185 | 70,3 | 180 | 75,9 | 365 | 73,0 |
| TOTAL | | 5.362 | 5.091 | 10.453 | 4.722 | 88,1 | 4.624 | 90,8 | 9.346 | 89,4 | 4.748 | 88,5 | 4.620 | 90,7 | 9.368 | 89,6 |

Sumber: Bidang P2 - Seksi Surveilans dan Imunisasi (PWS Imunisasi Manual)

TABEL 46

**CAKUPAN PEMBERIAN VITAMIN A PADA BALITA MENURUT KECAMATAN DAN PUSKESMAS
KOTA BANJARMASIN
TAHUN 2025**

| NO | KECAMATAN | PUSKESMAS | 6-11 BULAN | | | 12-59 BULAN | | | 6-59 BULAN | | |
|--------------|---------------------|------------------------------|--------------|----------------|-------------|---------------|----------------|-------------|---------------|----------------|-------------|
| | | | JUMLAH | MENDAPAT VIT A | | JUMLAH | MENDAPAT VIT A | | JUMLAH | MENDAPAT VIT A | |
| | | | | S | % | | S | % | | S | % |
| 1 | 2 | 3 | 4 | 5 | 6 | 7 | 8 | 9 | 10 | 11 | 12 |
| 1 | Banjarmasin Utara | 1000061183 Kayu Tangi | 343 | 268 | 78,1 | 1.805 | 1.453 | 80,5 | 2.148 | 1.721 | 80,1 |
| 2 | | 1000061145 Sungai Jingah | 464 | 419 | 90,3 | 2.090 | 2.001 | 95,7 | 2.554 | 2.420 | 94,8 |
| 3 | | 1000061157 Alalak Tengah | 184 | 179 | 97,3 | 2.832 | 2.832 | 100,0 | 3.016 | 3.011 | 99,8 |
| 4 | | 1000061171 Alalak Selatan | 572 | 511 | 89,3 | 2.742 | 2.621 | 95,6 | 3.314 | 3.132 | 94,5 |
| 5 | Banjarmasin Barat | 1000669868 Sungai Andai | 450 | 374 | 83,1 | 2.231 | 1.978 | 88,7 | 2.681 | 2.352 | 87,7 |
| 6 | | 1000061224 Teluk Tiram | 218 | 207 | 95,0 | 1.141 | 1.128 | 98,9 | 1.359 | 1.335 | 98,2 |
| 7 | | 1000061080 Pelambuan | 730 | 647 | 88,6 | 2.321 | 2.059 | 88,7 | 3.051 | 2.706 | 88,7 |
| 8 | | 1000061119 Banjarmasin Indah | 324 | 265 | 81,8 | 1.112 | 810 | 72,8 | 1.436 | 1.075 | 74,9 |
| 9 | | 1000061303 Kuin Raya | 357 | 208 | 58,3 | 2.006 | 1.614 | 80,5 | 2.363 | 1.822 | 77,1 |
| 10 | | 1000061107 Basirih Baru | 289 | 262 | 90,7 | 1.633 | 1.519 | 93,0 | 1.922 | 1.781 | 92,7 |
| 11 | Banjarmasin Tengah | 1000061169 Cempaka | 225 | 203 | 90,2 | 753 | 736 | 97,7 | 978 | 939 | 96,0 |
| 12 | | 1000061212 Teluk Dalam | 309 | 309 | 100,0 | 1.284 | 1.225 | 95,4 | 1.593 | 1.534 | 96,3 |
| 13 | | 1000061286 Sungai Mesa | 45 | 0 | 0,0 | 710 | 190 | 26,8 | 755 | 190 | 25,2 |
| 14 | Banjarmasin Timur | 1000061298 Gadang Hanyar | 189 | 158 | 83,6 | 922 | 869 | 94,3 | 1.111 | 1.027 | 92,4 |
| 15 | | 1000061315 S. Parman | 126 | 114 | 90,5 | 665 | 657 | 98,8 | 791 | 771 | 97,5 |
| 16 | | 1000061133 Cempaka Putih | 102 | 91 | 89,2 | 1.468 | 1.378 | 93,9 | 1.570 | 1.469 | 93,6 |
| 17 | | 1000061121 9 Nopember | 125 | 122 | 97,6 | 993 | 710 | 71,5 | 1.118 | 832 | 74,4 |
| 18 | | 1000061250 Sungai Bilu | 95 | 89 | 93,7 | 540 | 534 | 98,9 | 635 | 623 | 98,1 |
| 19 | | 1000061262 Pekapuran Raya | 232 | 137 | 59,1 | 881 | 730 | 82,9 | 1.113 | 867 | 77,9 |
| 20 | | 1000061092 Karang Mekar | 130 | 104 | 80,0 | 639 | 616 | 96,4 | 769 | 720 | 93,6 |
| 21 | | 1000061274 Terminal | 304 | 277 | 91,1 | 1.776 | 1.688 | 95,0 | 2.080 | 1.965 | 94,5 |
| 22 | Banjarmasin Selatan | 1000061066 Pekauman | 252 | 239 | 94,8 | 1.656 | 1.611 | 97,3 | 1.908 | 1.850 | 97,0 |
| 23 | | 1000061195 Kelayan Timur | 344 | 300 | 87,2 | 1.691 | 1.548 | 91,5 | 2.035 | 1.848 | 90,8 |
| 24 | | 1000061078 Pemurus Dalam | 236 | 231 | 97,9 | 1.152 | 1.145 | 99,4 | 1.388 | 1.376 | 99,1 |
| 25 | | 1000061248 Pemurus Baru | 287 | 263 | 91,6 | 1.596 | 1.581 | 99,1 | 1.883 | 1.844 | 97,9 |
| 26 | | 1000061236 Kelayan Dalam | 99 | 84 | 84,8 | 643 | 609 | 94,7 | 742 | 693 | 93,4 |
| 27 | | 1000061200 Beruntung Raya | 106 | 102 | 96,2 | 643 | 582 | 90,5 | 749 | 684 | 91,3 |
| 28 | | 1001488950 Mantuil | 479 | 447 | 93,3 | 1.974 | 1.928 | 97,7 | 2.453 | 2.375 | 96,8 |
| TOTAL | | | 7.616 | 6.610 | 86,8 | 39.899 | 36.352 | 91,1 | 47.515 | 42.962 | 90,4 |

Sumber: Bidang Kesehatan Masyarakat - Seksi Kesga dan Gizi

Keterangan: Pelaporan pemberian vitamin A dilakukan pada Februari dan Agustus, maka perhitungan bayi 6-11 bulan yang mendapat vitamin A dalam setahun dihitung dengan mengakumulasi bayi 6-11 bulan yang mendapat vitamin A di bulan Februari dan yang mendapat vitamin A di bulan Agustus.

Untuk perhitungan anak balita 12-59 bulan yang mendapat vitamin A menggunakan data bulan Agustus.

TABEL 47

**CAKUPAN PELAYANAN KESEHATAN BALITA MENURUT JENIS KELAMIN, KECAMATAN, DAN PUSKESMAS
KOTA BANJARMASIN
TAHUN 2025**

| NO | KECAMATAN | PUSKESMAS | SASARAN BALITA (USIA 0-59 BULAN) | SASARAN ANAK BALITA (USIA 12-59 BULAN) | BALITA MEMILIKI BUKU KIA | | BALITA DIPANTAU PERTUMBUHAN DAN PERKEMBANGAN | | BALITA DILAYANI SDDITK | | MTBM/MTBS | | | | |
|--------------|---------------------|------------------------------|-------------------------------------|--|--------------------------|-----------|---|-------------|------------------------|-----------|--|---|--|---|----------|
| | | | | | JUMLAH | % | JUMLAH | % | JUMLAH | % | JUMLAH BAYI MUDA USIA <2 BULAN YANG BERKUNJUNG KE FKTP | JUMLAH BALITA SAKIT USIA 2-59 BULAN YANG BERKUNJUNG DI FKTP | BAYI MUDA USIA <2 BULAN DILAYANI MTBM DI FKTP | BALITA SAKIT USIA 2-59 BULAN DILAYANI MTBS DI FKTP | % |
| 1 | 2 | 3 | 4 | 5 | 6 | 7 | 8 | 9 | 10 | 11 | 12 | 13 | 14 | 15 | 16 |
| 1 | Banjarmasin Utara | 1000061183 Kayu Tangi | 2485 | 2013 | 2485 | 100 | 2485 | 100 | 2400 | 96,6 | 496 | 2400 | 496 | 2400 | 1 |
| 2 | | 1000061145 Sungai Jingah | 2926 | 2412 | 2445 | 83,6 | 2445 | 83,6 | 2445 | 83,6 | 353 | 2445 | 353 | 2445 | 1 |
| 3 | | 1000061157 Alalak Tengah | 3542 | 2868 | 3264 | 92,2 | 3264 | 92,2 | 3264 | 92,2 | 689 | 3264 | 689 | 3264 | 1 |
| 4 | | 1000061171 Alalak Selatan | 3510 | 1469 | 3044 | 86,7 | 3036 | 86,5 | 2975 | 84,8 | 614 | 2975 | 614 | 2975 | 1 |
| 5 | | 100069868 Sungai Andai | 3012 | 2438 | 2840 | 94,3 | 2438 | 80,9 | 2800 | 93 | 434 | 2800 | 434 | 2800 | 1 |
| 6 | Banjarmasin Barat | 1000061224 Teluk Tiram | 1619 | 1311 | 1556 | 96,1 | 1556 | 96,1 | 1275 | 78,8 | 280 | 1275 | 280 | 1275 | 1 |
| 7 | | 1000061080 Pelambuan | 3409 | 2760 | 3400 | 99,7 | 3400 | 99,7 | 4817 | 141,3 | 580 | 4817 | 580 | 4817 | 1 |
| 8 | | 1000061119 Banjarmasin Indah | 1279 | 1036 | 1048 | 81,9 | 1048 | 81,9 | 1048 | 81,9 | 241 | 1048 | 241 | 1048 | 1 |
| 9 | | 1000061303 Kulin Raya | 2778 | 2552 | 2228 | 80,2 | 2552 | 91,9 | 2552 | 91,9 | 389 | 2552 | 389 | 2552 | 1 |
| 10 | | 1000061107 Basirih Baru | 1867 | 1512 | 1625 | 87 | 1486 | 79,6 | 1486 | 79,6 | 325 | 1486 | 325 | 1486 | 1 |
| 11 | Banjarmasin Tengah | 1000061169 Cempaka | 970 | 786 | 970 | 100 | 970 | 100 | 785 | 80,9 | 196 | 785 | 196 | 785 | 1 |
| 12 | | 1000061212 Teluk Dalam | 1699 | 1376 | 1532 | 90,2 | 1532 | 90,2 | 1532 | 90,2 | 345 | 1532 | 345 | 1532 | 1 |
| 13 | | 1000061286 Sungai Mesa | 949 | 769 | 769 | 81 | 769 | 81 | 769 | 81 | 203 | 769 | 203 | 769 | 1 |
| 14 | | 1000061298 Gadang Hanyar | 1195 | 968 | 1103 | 92,3 | 1103 | 92,3 | 896 | 75 | 252 | 896 | 252 | 896 | 1 |
| 15 | | 1000061315 S. Parman | 903 | 731 | 876 | 97 | 876 | 97 | 876 | 97 | 188 | 876 | 188 | 876 | 1 |
| 16 | Banjarmasin Timur | 1000061133 Cempaka Putih | 1948 | 1444 | 1791 | 91,9 | 1840 | 94,5 | 1840 | 94,5 | 351 | 1840 | 351 | 1840 | 1 |
| 17 | | 1000061121 9 Nopember | 1414 | 1145 | 1342 | 94,9 | 1414 | 100 | 627 | 44,3 | 239 | 627 | 239 | 627 | 1 |
| 18 | | 1000061250 Sungai Bilu | 696 | 696 | 696 | 100 | 696 | 100 | 696 | 100 | 104 | 696 | 104 | 696 | 1 |
| 19 | | 1000061262 Pekapuran Raya | 1160 | 709 | 973 | 83,9 | 917 | 79,1 | 917 | 79,1 | 258 | 917 | 258 | 917 | 1 |
| 20 | | 1000061092 Karang Mekar | 848 | 679 | 800 | 94,3 | 700 | 82,5 | 737 | 86,9 | 180 | 737 | 180 | 737 | 1 |
| 21 | | 1000061274 Terminal | 2176 | 1762 | 1643 | 75,5 | 2139 | 98,3 | 1675 | 77 | 449 | 1675 | 449 | 1675 | 1 |
| 22 | Banjarmasin Selatan | 1000061066 Pekauman | 2010 | 1628 | 1937 | 96,4 | 1937 | 96,4 | 1937 | 96,4 | 368 | 1937 | 368 | 1937 | 1 |
| 23 | | 1000061195 Kelayan Timur | 1859 | 1533 | 1533 | 82,5 | 1785 | 96 | 1785 | 96 | 385 | 1785 | 385 | 1785 | 1 |
| 24 | | 1000061078 Pemurus Dalam | 1651 | 1337 | 1337 | 81 | 1337 | 81 | 1337 | 81 | 305 | 1337 | 305 | 1337 | 1 |
| 25 | | 1000061248 Pemurus Baru | 2028 | 1642 | 1940 | 95,7 | 1940 | 95,7 | 1940 | 95,7 | 341 | 1940 | 341 | 1940 | 1 |
| 26 | | 1000061236 Kelayan Dalam | 725 | 587 | 702 | 96,8 | 702 | 96,8 | 702 | 96,8 | 118 | 702 | 118 | 702 | 1 |
| 27 | | 1000061200 Beruntung Raya | 803 | 653 | 772 | 96,1 | 775 | 96,5 | 754 | 93,9 | 168 | 754 | 168 | 754 | 1 |
| 28 | | 1001488950 Mantuil | 2479 | 2007 | 2262 | 91,2 | 2460 | 99,2 | 2056 | 82,9 | 353 | 2056 | 353 | 2056 | 1 |
| TOTAL | | | 51940 | 40823 | 48841 | 94 | 50113 | 96,5 | 48315 | 93 | 9204 | 48315 | 9204 | 48315 | 1 |

Sumber: Bidang Kesehatan Masyarakat - Seksi Kesga dan Gizi

TABEL 48

**JUMLAH BALITA DITIMBANG MENURUT JENIS KELAMIN, KECAMATAN, DAN PUSKESMAS
KOTA BANJARMASIN
TAHUN 2025**

| NO | KECAMATAN | PUSKESMAS | BALITA | | | | | | | | |
|----|---------------------|------------------------------|---------------------------|---|-------|------------|---|-------|---------|-----|------|
| | | | JUMLAH SASARAN BALITA (S) | | | DITIMBANG | | | | | |
| | | | | | | JUMLAH (D) | | | % (D/S) | | |
| | | | L | P | L+P | L | P | L+P | L | P | L+P |
| 1 | 2 | 3 | 4 | 5 | 6 | 7 | 8 | 9 | 10 | 11 | 12 |
| 1 | Banjarmasin Utara | 1000061183 Kayu Tangi | | | 2.091 | | | 1.970 | 0,0 | 0,0 | 94,2 |
| 2 | | 1000061145 Sungai Jingah | | | 2.582 | | | 2.448 | 0,0 | 0,0 | 94,8 |
| 3 | | 1000061157 Alalak Tengah | | | 3.104 | | | 2.925 | 0,0 | 0,0 | 94,2 |
| 4 | | 1000061171 Alalak Selatan | | | 3.395 | | | 2.993 | 0,0 | 0,0 | 88,2 |
| 5 | | 1000669868 Sungai Andai | | | 2.721 | | | 2.357 | 0,0 | 0,0 | 86,6 |
| 6 | Banjarmasin Barat | 1000061224 Teluk Tiram | | | 1.349 | | | 1.348 | 0,0 | 0,0 | 99,9 |
| 7 | | 1000061080 Pelambuan | | | 2.910 | | | 2.531 | 0,0 | 0,0 | 87,0 |
| 8 | | 1000061119 Banjarmasin Indah | | | 1.395 | | | 1.038 | 0,0 | 0,0 | 74,4 |
| 9 | | 1000061303 Kuin Raya | | | 2.441 | | | 1.537 | 0,0 | 0,0 | 63,0 |
| 10 | | 1000061107 Basirih Baru | | | 1.882 | | | 1.633 | 0,0 | 0,0 | 86,8 |
| 11 | Banjarmasin Tengah | 1000061169 Cempaka | | | 922 | | | 835 | 0,0 | 0,0 | 90,6 |
| 12 | | 1000061212 Teluk Dalam | | | 1.599 | | | 1.416 | 0,0 | 0,0 | 88,6 |
| 13 | | 1000061286 Sungai Mesa | | | 747 | | | 407 | 0,0 | 0,0 | 54,5 |
| 14 | | 1000061298 Gadang Hanyar | | | 1.141 | | | 994 | 0,0 | 0,0 | 87,1 |
| 15 | | 1000061315 S. Parman | | | 836 | | | 775 | 0,0 | 0,0 | 92,7 |
| 16 | Banjarmasin Timur | 1000061133 Cempaka Putih | | | 1.538 | | | 1.466 | 0,0 | 0,0 | 95,3 |
| 17 | | 1000061121 9 Nopember | | | 1.114 | | | 981 | 0,0 | 0,0 | 88,1 |
| 18 | | 1000061250 Sungai Bilu | | | 654 | | | 628 | 0,0 | 0,0 | 96,0 |
| 19 | | 1000061262 Pekapuran Raya | | | 1.165 | | | 997 | 0,0 | 0,0 | 85,6 |
| 20 | | 1000061092 Karang Mekar | | | 811 | | | 735 | 0,0 | 0,0 | 90,6 |
| 21 | | 1000061274 Terminal | | | 1.969 | | | 1.844 | 0,0 | 0,0 | 93,7 |
| 22 | Banjarmasin Selatan | 1000061066 Pekauman | | | 1.915 | | | 1.828 | 0,0 | 0,0 | 95,5 |
| 23 | | 1000061195 Kelayan Timur | | | 1.978 | | | 1.730 | 0,0 | 0,0 | 87,5 |
| 24 | | 1000061078 Pemurus Dalam | | | 1.354 | | | 1.318 | 0,0 | 0,0 | 97,3 |
| 25 | | 1000061248 Pemurus Baru | | | 1.896 | | | 1.872 | 0,0 | 0,0 | 98,7 |

| | | | | | | | | | | |
|--------------|---------------------------|----------|----------|---------------|----------|----------|---------------|------------|------------|-------------|
| 26 | 1000061236 Kelayan Dalam | | | 724 | | | 661 | 0,0 | 0,0 | 91,3 |
| 27 | 1000061200 Beruntung Raya | | | 769 | | | 681 | 0,0 | 0,0 | 88,6 |
| 28 | 1001488950 Mantuil | | | 2.464 | | | 2.349 | 0,0 | 0,0 | 95,3 |
| TOTAL | | 0 | 0 | 47.466 | 0 | 0 | 42.297 | 0,0 | 0,0 | 89,1 |

Sumber : SIGIZI Kesga triwulan 4 tahun 2025 yang diunduh per 24 Januari 2026

TABEL 49

**STATUS GIZI BALITA BERDASARKAN INDEKS BB/U, TB/U, DAN BB/TB DAN TATA LAKSANA MENURUT KECAMATAN DAN PUSKESMAS
KOTA BANJARMASIN
TAHUN 2025**

| NO | KECAMATAN | PUSKESMAS | JUMLAH BALITA YANG DITIMBANG | BALITA BERAT BADAN KURANG (BB/U) | | JUMLAH BALITA YANG DIUKUR TINGGI BADAN | BALITA PENDEK (TB/U) | | JUMLAH BALITA YANG DIUKUR BERAT BADAN & TINGGI BADAN | BALITA GIZI KURANG (BB/TB : < -2 s.d -3 SD) | | BALITA GIZI BURUK (BB/TB: < -3 SD) | | BALITA GIZI KURANG MENDAPAT MAKANAN TAMBAHAN | | BALITA GIZI BURUK MENDAPAT TATALAKSANA | |
|--------------|---------------------|------------------------------|------------------------------------|--|------------|---|-------------------------|------------|---|--|------------|--|------------|--|--------------|--|-------------|
| | | | | JUMLAH | % | | JUMLAH | % | | JUMLAH | % | JUMLAH | % | JUMLAH | % | JUMLAH | % |
| 1 | 2 | 3 | 4 | 5 | 6 | 7 | 8 | 9 | 10 | 11 | 12 | 13 | 14 | 15 | 16 | 17 | 18 |
| 1 | Banjarmasin Utara | 1000061183 Kayu Tangi | 1.970 | 53 | 2,7 | 1.970 | 41 | 2,1 | 1.970 | 11 | 0,6 | 0 | 0,0 | 10 | 90,9 | 0 | 0,0 |
| 2 | | 1000061145 Sungai Jingah | 2.448 | 68 | 2,8 | 2.448 | 62 | 2,5 | 2.448 | 16 | 0,7 | 11 | 0,4 | 50 | 312,5 | 7 | 63,6 |
| 3 | | 1000061157 Alalak Tengah | 2.925 | 32 | 1,1 | 2.925 | 36 | 1,2 | 2.925 | 3 | 0,1 | 1 | 0,0 | 11 | 366,7 | 1 | 100,0 |
| 4 | | 1000061171 Alalak Selatan | 2.993 | 105 | 3,5 | 2.993 | 84 | 2,8 | 2.993 | 43 | 1,4 | 3 | 0,1 | 65 | 151,2 | 3 | 100,0 |
| 5 | | 1000669868 Sungai Andai | 2.357 | 43 | 1,8 | 2.357 | 56 | 2,4 | 2.357 | 4 | 0,2 | 8 | 0,3 | 18 | 450,0 | 3 | 37,5 |
| 6 | Banjarmasin Barat | 1000061224 Teluk Tiram | 1.348 | 129 | 9,6 | 1.348 | 91 | 6,8 | 1.348 | 21 | 1,6 | 11 | 0,8 | 21 | 100,0 | 8 | 72,7 |
| 7 | | 1000061080 Pelambuan | 2.531 | 41 | 1,6 | 2.531 | 44 | 1,7 | 2.531 | 13 | 0,5 | 3 | 0,1 | 24 | 184,6 | 3 | 100,0 |
| 8 | | 1000061119 Banjarmasin Indah | 1.038 | 25 | 2,4 | 1.038 | 21 | 2,0 | 1.038 | 12 | 1,2 | 1 | 0,1 | 10 | 83,3 | 1 | 100,0 |
| 9 | | 1000061303 Kuin Raya | 1.537 | 67 | 4,4 | 1.528 | 72 | 4,7 | 1.528 | 13 | 0,9 | 1 | 0,1 | 6 | 46,2 | 1 | 100,0 |
| 10 | | 1000061107 Basirih Baru | 1.633 | 119 | 7,3 | 1.633 | 100 | 6,1 | 1.633 | 16 | 1,0 | 1 | 0,1 | 32 | 200,0 | 1 | 100,0 |
| 11 | Banjarmasin Tengah | 1000061169 Cempaka | 835 | 28 | 3,4 | 835 | 20 | 2,4 | 835 | 8 | 1,0 | 0 | 0,0 | 30 | 375,0 | 0 | 0,0 |
| 12 | | 1000061212 Teluk Dalam | 1.416 | 46 | 3,2 | 1.416 | 36 | 2,5 | 1.416 | 13 | 0,9 | 1 | 0,1 | 26 | 200,0 | 1 | 100,0 |
| 13 | | 1000061286 Sungai Mesa | 407 | 10 | 2,5 | 407 | 11 | 2,7 | 407 | 17 | 4,2 | 0 | 0,0 | 0 | 0,0 | 0 | 0,0 |
| 14 | | 1000061298 Gadang Hanyar | 994 | 48 | 4,8 | 994 | 80 | 8,0 | 994 | 9 | 0,9 | 5 | 0,5 | 19 | 211,1 | 4 | 80,0 |
| 15 | | 1000061315 S. Parman | 775 | 47 | 6,1 | 775 | 39 | 5,0 | 775 | 19 | 2,5 | 1 | 0,1 | 21 | 110,5 | 1 | 100,0 |
| 16 | Banjarmasin Timur | 1000061133 Cempaka Putih | 1.466 | 25 | 1,7 | 1.466 | 28 | 1,9 | 1.466 | 9 | 0,6 | 0 | 0,0 | 14 | 155,6 | 0 | 0,0 |
| 17 | | 1000061121 9 Nopember | 981 | 44 | 4,5 | 981 | 16 | 1,6 | 981 | 55 | 5,6 | 0 | 0,0 | 81 | 147,3 | 0 | 0,0 |
| 18 | | 1000061250 Sungai Bilu | 628 | 69 | 11,0 | 628 | 33 | 5,3 | 628 | 33 | 5,3 | 3 | 0,5 | 38 | 115,2 | 2 | 66,7 |
| 19 | | 1000061262 Pekapuran Raya | 997 | 69 | 6,9 | 997 | 80 | 8,0 | 997 | 17 | 1,7 | 6 | 0,6 | 18 | 105,9 | 3 | 50,0 |
| 20 | | 1000061092 Karang Mekar | 735 | 42 | 5,7 | 735 | 46 | 6,3 | 735 | 7 | 1,0 | 9 | 1,2 | 17 | 242,9 | 3 | 33,3 |
| 21 | | 1000061274 Terminal | 1.844 | 77 | 4,2 | 1.844 | 77 | 4,2 | 1.844 | 18 | 1,0 | 4 | 0,2 | 26 | 144,4 | 4 | 100,0 |
| 22 | Banjarmasin Selatan | 1000061066 Pekauman | 1.828 | 82 | 4,5 | 1.828 | 49 | 2,7 | 1.828 | 38 | 2,1 | 0 | 0,0 | 55 | 144,7 | 0 | 0,0 |
| 23 | | 1000061195 Kelayan Timur | 1.730 | 34 | 2,0 | 1.730 | 54 | 3,1 | 1.730 | 9 | 0,5 | 2 | 0,1 | 10 | 111,1 | 2 | 100,0 |
| 24 | | 1000061078 Pemurus Dalam | 1.318 | 46 | 3,5 | 1.318 | 60 | 4,6 | 1.318 | 13 | 1,0 | 0 | 0,0 | 8 | 61,5 | 0 | 0,0 |
| 25 | | 1000061248 Pemurus Baru | 1.872 | 132 | 7,1 | 1.872 | 117 | 6,3 | 1.872 | 51 | 2,7 | 6 | 0,3 | 111 | 217,6 | 6 | 100,0 |
| 26 | | 1000061236 Kelayan Dalam | 661 | 17 | 2,6 | 661 | 8 | 1,2 | 661 | 0 | 0,0 | 1 | 0,2 | 0 | 0,0 | 1 | 100,0 |
| 27 | | 1000061200 Beruntung Raya | 681 | 35 | 5,1 | 681 | 21 | 3,1 | 681 | 6 | 0,9 | 0 | 0,0 | 22 | 366,7 | 0 | 0,0 |
| 28 | | 1001488950 Mantuil | 2.349 | 117 | 5,0 | 2.352 | 149 | 6,3 | 2.352 | 31 | 1,3 | 2 | 0,1 | 22 | 71,0 | 2 | 100,0 |
| TOTAL | | | 42.297 | 1.650 | 3,9 | 42.291 | 1.531 | 3,6 | 42.291 | 505 | 1,2 | 80 | 0,2 | 765 | 151,5 | 57 | 71,3 |

Sumber : SIGIZI Kesga triwulan 4 tahun 2025 yang diunduh per 24 Januari 2026

TABEL 50

**CAKUPAN PEMERIKSAAN KESEHATAN GRATIS PESERTA DIDIK SD/MI, SMP/IMTS, SMA/MA SERTA USIA PENDIDIKAN DASAR MENURUT KECAMATAN DAN PUSKESMAS
KOTA BANJARMASIN
TAHUN 2025**

| NO | KECAMATAN | PUSKESMAS | PESERTA DIDIK SEKOLAH | | | | | | | | | USIA PENDIDIKAN DASAR (KELAS 1-9) | | | | | | SEKOLAH | | | | | |
|--------------|---------------------|------------------------------|-----------------------|---------------------------------------|-------------|----------------------|---------------------------------------|-------------|----------------------|---------------------------------------|-------------|-----------------------------------|------------------------------|-------------|------------|---------------------------------------|-------------|------------|---------------------------------------|--------------|-----------|---------------------------------------|--------------|
| | | | SD/MI | | | SMP/IMTS | | | SMA/MA | | | JULAH | | | SD/MI | | | SMP/IMTS | | | SMA/MA | | |
| | | | JUMLAH PESERTA DIDIK | MENDAPAT PEMERIKSAAN KESEHATAN GRATIS | % | JUMLAH PESERTA DIDIK | MENDAPAT PEMERIKSAAN KESEHATAN GRATIS | % | JUMLAH PESERTA DIDIK | MENDAPAT PEMERIKSAAN KESEHATAN GRATIS | % | JUMLAH | MENDAPAT PELAYANAN KESEHATAN | % | JUMLAH | MENDAPAT PEMERIKSAAN KESEHATAN GRATIS | % | JUMLAH | MENDAPAT PEMERIKSAAN KESEHATAN GRATIS | % | JUMLAH | MENDAPAT PEMERIKSAAN KESEHATAN GRATIS | % |
| 4 | 5 | 6 | 7 | 8 | 9 | 10 | 11 | 12 | 13 | 14 | 15 | 16 | 17 | 18 | 19 | 20 | 21 | 22 | 23 | 24 | | | |
| 1 | Banjarmasin Utara | 1000061183 Kayu Tangi | 461 | 461 | 100,0 | 364 | 364 | 100,0 | 1.339 | 1.339 | 100,0 | 3798 | 3798 | 100,0 | 11 | 11 | 100,0 | 3 | 3 | 100,0 | 6 | 6 | 100,0 |
| 2 | | 1000061145 Sungai Jindah | 467 | 467 | 100,0 | 532 | 532 | 100,0 | 630 | 630 | 100,0 | 4375 | 4416 | 100,9 | 14 | 14 | 100,0 | 7 | 7 | 100,0 | 7 | 7 | 100,0 |
| 3 | | 1000061157 Alalak Tengah | 586 | 586 | 100,0 | 485 | 485 | 100,0 | 588 | 588 | 100,0 | 4449 | 4449 | 100,0 | 14 | 14 | 100,0 | 7 | 7 | 100,0 | 4 | 4 | 100,0 |
| 4 | | 1000061171 Alalak Selatan | 568 | 504 | 88,7 | 426 | 396 | 93,0 | 169 | 146 | 86,4 | 4627 | 4565 | 98,7 | 19 | 19 | 100,0 | 4 | 4 | 100,0 | 2 | 2 | 100,0 |
| 5 | | 1000069868 Sungai Andai | 409 | 409 | 100,0 | 324 | 324 | 100,0 | 252 | 252 | 100,0 | 3958 | 3958 | 100,0 | 5 | 5 | 100,0 | 3 | 3 | 100,0 | 1 | 1 | 100,0 |
| 6 | Banjarmasin Barat | 1000061224 Teluk Tiram | 342 | 323 | 94,4 | 310 | 297 | 95,8 | 309 | 299 | 96,8 | 3078 | 3048 | 99,0 | 12 | 12 | 100,0 | 3 | 3 | 100,0 | 1 | 1 | 100,0 |
| 7 | | 1000061080 Pelambuan | 472 | 425 | 90,0 | 228 | 191 | 83,8 | 1.518 | 1.303 | 85,8 | 3507 | 3369 | 96,1 | 18 | 18 | 100,0 | 5 | 5 | 100,0 | 3 | 3 | 100,0 |
| 8 | | 1000061119 Banjarmasin Indah | 282 | 282 | 100,0 | 15 | 15 | 100,0 | 19 | 19 | 100,0 | 1873 | 1803 | 96,3 | 10 | 10 | 100,0 | 1 | 1 | 100,0 | 1 | 1 | 100,0 |
| 9 | | 1000061303 Kulin Raya | 434 | 407 | 93,8 | 449 | 421 | 93,8 | 312 | 307 | 98,4 | 4420 | 4420 | 100,0 | 17 | 17 | 100,0 | 8 | 8 | 100,0 | 5 | 5 | 100,0 |
| 10 | | 1000061107 Basirih Baru | 209 | 209 | 100,0 | 324 | 324 | 100,0 | 112 | 112 | 100,0 | 1917 | 1917 | 100,0 | 6 | 6 | 100,0 | 4 | 4 | 100,0 | 3 | 3 | 100,0 |
| 11 | Banjarmasin Tengah | 1000061169 Cempaka | 366 | 362 | 98,9 | 155 | 152 | 98,1 | 467 | 461 | 98,7 | 2764 | 2764 | 100,0 | 12 | 12 | 100,0 | 3 | 3 | 100,0 | 3 | 3 | 100,0 |
| 12 | | 1000061212 Teluk Dalam | 328 | 259 | 79,0 | 1.115 | 1.042 | 93,5 | 1.581 | 1.457 | 92,2 | 5610 | 5005 | 89,2 | 11 | 11 | 100,0 | 5 | 5 | 100,0 | 6 | 6 | 100,0 |
| 13 | | 1000061286 Sungai Mesa | 149 | 149 | 100,0 | 395 | 395 | 100,0 | 212 | 212 | 100,0 | 2810 | 2810 | 100,0 | 11 | 11 | 100,0 | 3 | 3 | 100,0 | 1 | 1 | 100,0 |
| 14 | | 1000061298 Gadang Hanyar | 175 | 175 | 100,0 | 436 | 436 | 100,0 | 49 | 49 | 100,0 | 2337 | 2320 | 99,3 | 8 | 8 | 100,0 | 5 | 5 | 100,0 | 1 | 1 | 100,0 |
| 15 | | 1000061315 S. Parman | 429 | 419 | 97,7 | 79 | 79 | 100,0 | 6 | 4 | 66,7 | 2941 | 3033 | 103,1 | 10 | 11 | 110,0 | 3 | 3 | 100,0 | 1 | 1 | 100,0 |
| 16 | Banjarmasin Timur | 1000061133 Cempaka Putih | 304 | 304 | 100,0 | 10 | 10 | 100,0 | 207 | 207 | 100,0 | 2243 | 2243 | 100,0 | 10 | 10 | 100,0 | 2 | 2 | 100,0 | 2 | 2 | 100,0 |
| 17 | | 1000061121 g Nopember | 457 | 457 | 100,0 | 256 | 256 | 100,0 | 0 | 0 | 0,0 | 3326 | 2708 | 81,4 | 6 | 6 | 100,0 | 3 | 3 | 100,0 | 0 | 0 | 0,0 |
| 18 | | 1000061250 Sungai Bilu | 175 | 175 | 100,0 | 276 | 269 | 97,5 | 260 | 241 | 92,7 | 1857 | 1822 | 98,1 | 4 | 4 | 100,0 | 2 | 2 | 100,0 | 3 | 3 | 100,0 |
| 19 | | 1000061262 Pekapuran Raya | 149 | 149 | 100,0 | 216 | 216 | 100,0 | 0 | 0 | 0,0 | 1503 | 1503 | 100,0 | 6 | 6 | 100,0 | 2 | 2 | 100,0 | 0 | 0 | 0,0 |
| 20 | | 1000061092 Karang Mekar | 222 | 222 | 100,0 | 271 | 271 | 100,0 | 0 | 0 | 0,0 | 2029 | 2037 | 100,4 | 8 | 8 | 100,0 | 1 | 1 | 100,0 | 0 | 0 | 0,0 |
| 21 | | 1000061274 Terminal | 428 | 357 | 100 | 354 | 311 | 100 | 1.730 | 1.558 | 100 | 3556 | 4413 | 100 | 14 | 14 | 100 | 4 | 4 | 100 | 6 | 6 | 100 |
| 22 | Banjarmasin Selatan | 1000061066 Pekauman | 440 | 413 | 93,9 | 267 | 253 | 94,8 | 394 | 360 | 91,4 | 3598 | 3339 | 92,8 | 19 | 19 | 100,0 | 5 | 5 | 100,0 | 2 | 2 | 100,0 |
| 23 | | 1000061195 Kelayan Timur | 632 | 589 | 93,2 | 29 | 27 | 93,1 | 1.004 | 915 | 91,1 | 3587 | 3341 | 93,1 | 20 | 20 | 100,0 | 1 | 1 | 100,0 | 2 | 2 | 100,0 |
| 24 | | 1000061078 Pemurus Dalam | 614 | 546 | 88,9 | 583 | 558 | 95,7 | 246 | 232 | 94,3 | 5365 | 4714 | 87,9 | 15 | 15 | 100,0 | 3 | 3 | 100,0 | 2 | 2 | 100,0 |
| 25 | | 1000061248 Pemurus Baru | 560 | 558 | 99,6 | 472 | 448 | 94,9 | 334 | 121 | 36,2 | 5131 | 4699 | 91,6 | 13 | 13 | 100,0 | 5 | 5 | 100,0 | 4 | 4 | 100,0 |
| 26 | | 1000061236 Kelayan Dalam | 209 | 209 | 100,0 | 182 | 180 | 98,9 | 20 | 20 | 100,0 | 2015 | 1.990 | 98,8 | 8 | 8 | 100,0 | 2 | 2 | 100,0 | 1 | 1 | 100,0 |
| 27 | | 1000061200 Beruntung Raya | 147 | 147 | 100,0 | 381 | 381 | 100,0 | 29 | 29 | 100,0 | 2009 | 2.009 | 100,0 | 5 | 5 | 100,0 | 2 | 2 | 100,0 | 1 | 1 | 100,0 |
| 28 | | 1001488950 Mantuil | 428 | 428 | 100,0 | 561 | 561 | 100,0 | 0 | 0 | 0,0 | 4272 | 5.171 | 121,0 | 14 | 14 | 100,0 | 5 | 5 | 100,0 | 0 | 0 | 0,0 |
| TOTAL | | | 10.442 | 9.991 | 95,7 | 9.495 | 9.186 | 96,7 | 11.687 | 10.761 | 92,1 | 92945 | 91.654 | 98,6 | 327 | 321 | 98,2 | 101 | 101 | 100,0 | 68 | 68 | 100,0 |

Sumber: Bidang Kesehatan Masyarakat - Seksi Kesga dan Gizi

TABEL 51

CAKUPAN IMUNISASI ANAK USIA SEKOLAH DASAR/ SEDERAJAT
MENURUT JENIS KELAMIN, KECAMATAN, DAN PUSKESMAS
KOTA BANJARMASIN
TAHUN 2025

| NO | KECAMATAN | PUSKESMAS | JUMLAH SEKOLAH DASAR/ MADRASAH IBTIDAIYAH/ SEDERAJAT | JUMLAH MURID KELAS 1 | | | | | | | | | JUMLAH MURID KELAS 2 | | | | | | | | | JUMLAH MURID KELAS 5 | | | | | | | | | ANAK USIA SEKOLAH DASAR/ SEDERAJAT | | | | | | | | | IMUNISASI USIA SEKOLAH DASAR LENGKAP | | | | | | | | |
|----|---------------------|------------------------------|---|----------------------|-----|-----|--------|-----|-----|--------|-----|-----|----------------------|-----|-----|--------|-----|-----|--------|-----|-----|----------------------|-----|-----|--------|-----|-----|--------|-----|-----|------------------------------------|------|-----|------------|-----|------|--------|-------|-----|--------------------------------------|-----|---------|--------|---------|--|--|--|--|
| | | | | L | | | P | | | L+P | | | L | | | P | | | L+P | | | L | | | P | | | L+P | | | Td KELAS 2 | | | Td KELAS 5 | | | HPV | | | IMUNISASI USIA SEKOLAH DASAR LENGKAP | | | | | | | | |
| | | | | JUMLAH | % | | JUMLAH | % | | JUMLAH | % | | JUMLAH | % | | JUMLAH | % | | JUMLAH | % | | JUMLAH | % | | JUMLAH | % | | JUMLAH | % | | JUMLAH | % | | JUMLAH | % | | JUMLAH | % | | JUMLAH | % | | JUMLAH | % | | | | |
| | | | | 14 | 15 | 16 | 17 | 18 | 19 | 20 | 21 | 22 | 23 | 24 | 25 | 26 | 27 | 28 | 29 | 30 | 31 | 32 | 33 | 34 | 35 | 36 | 37 | 38 | 39 | 40 | 41 | 42 | 43 | 44 | 45 | 46 | 47 | 48 | 49 | 50 | 51 | 52 | | | | | | |
| 1 | Banjarmasin Utara | 1000061183 Kayu Tangi | 11 | 198 | 201 | 399 | 205 | 214 | 419 | 280 | 224 | 504 | 144 | 73 | 158 | 79 | 302 | 76 | 170 | 86 | 173 | 86 | 343 | 86 | 173 | 84 | 180 | 84 | 353 | 84 | 170 | 60,7 | 176 | 78,6 | 346 | 68,7 | 167 | 74,6 | 171 | 61,07% | 178 | 79,46% | 349 | 69,25% | | | | |
| 2 | | 1000061145 Sungai Jingah | 14 | 243 | 200 | 443 | 252 | 194 | 446 | 261 | 220 | 481 | 138 | 57 | 159 | 80 | 297 | 67 | 146 | 60 | 160 | 80 | 306 | 69 | 142 | 56 | 159 | 82 | 301 | 67 | 150 | 57,5 | 160 | 72,7 | 310 | 64,4 | 178 | 80,9 | 146 | 55,94% | 160 | 72,73% | 306 | 63,62% | | | | |
| 3 | | 1000061157 Alalak Tengah | 4 | 302 | 257 | 559 | 253 | 254 | 507 | 307 | 271 | 578 | 253 | 84 | 258 | 100 | 511 | 91 | 250 | 83 | 252 | 98 | 502 | 90 | 235 | 93 | 233 | 92 | 468 | 92 | 260 | 84,7 | 258 | 95,2 | 518 | 89,6 | 248 | 91,5 | 247 | 80,46% | 246 | 90,77% | 493 | 85,29% | | | | |
| 4 | | 1000061171 Alalak Selatan | 19 | 300 | 261 | 561 | 312 | 298 | 610 | 309 | 346 | 655 | 255 | 85 | 226 | 87 | 481 | 86 | 258 | 86 | 236 | 90 | 494 | 88 | 225 | 72 | 248 | 83 | 473 | 78 | 229 | 74,1 | 249 | 72,0 | 478 | 73,0 | 230 | 66,5 | 227 | 73,46% | 249 | 71,97% | 476 | 72,67% | | | | |
| 5 | | 1000069868 Sungai Andai | 5 | 230 | 219 | 449 | 264 | 247 | 511 | 235 | 225 | 460 | 133 | 58 | 144 | 66 | 277 | 62 | 140 | 61 | 138 | 63 | 278 | 62 | 174 | 66 | 149 | 60 | 323 | 63 | 150 | 63,8 | 145 | 64,4 | 295 | 64,1 | 141 | 62,7 | 162 | 68,94% | 147 | 65,33% | 309 | 67,17% | | | | |
| 6 | Banjarmasin Barat | 1000061224 Teluk Tiram | 12 | 195 | 147 | 342 | 212 | 170 | 382 | 156 | 185 | 341 | 144 | 74 | 131 | 89 | 275 | 80 | 144 | 74 | 131 | 89 | 275 | 80 | 165 | 78 | 167 | 98 | 332 | 87 | 142 | 91,0 | 155 | 83,8 | 297 | 87,1 | 138 | 74,6 | 154 | 98,72% | 161 | 87,03% | 315 | 92,38% | | | | |
| 7 | | 1000061080 Pelalmbuan | 18 | 240 | 212 | 452 | 265 | 250 | 515 | 262 | 257 | 519 | 173 | 72 | 167 | 79 | 340 | 75 | 162 | 76 | 182 | 86 | 364 | 81 | 221 | 83 | 185 | 74 | 406 | 79 | 206 | 78,6 | 180 | 70,0 | 386 | 74,4 | 172 | 66,9 | 214 | 81,88% | 182 | 70,62% | 396 | 76,30% | | | | |
| 8 | | 1000061119 Banjarmasin Indah | 10 | 130 | 161 | 291 | 160 | 161 | 321 | 133 | 183 | 316 | 135 | 104 | 97 | 60 | 232 | 80 | 135 | 104 | 101 | 63 | 236 | 81 | 111 | 69 | 123 | 76 | 234 | 73 | 120 | 90,2 | 103 | 56,3 | 223 | 70,6 | 97 | 53,0 | 116 | 37,22% | 113 | 61,75% | 229 | 72,47% | | | | |
| 9 | | 1000061303 Kuan Raya | 17 | 248 | 211 | 459 | 265 | 250 | 515 | 260 | 280 | 540 | 217 | 88 | 180 | 85 | 397 | 86 | 216 | 87 | 178 | 84 | 394 | 86 | 201 | 76 | 202 | 81 | 403 | 78 | 217 | 83,5 | 206 | 73,6 | 423 | 78,3 | 196 | 70,0 | 209 | 80,38% | 204 | 72,86% | 413 | 76,48% | | | | |
| 10 | | 1000061107 Basih Baru | 6 | 109 | 73 | 182 | 99 | 75 | 174 | 78 | 74 | 152 | 84 | 77 | 79 | 108 | 163 | 90 | 83 | 76 | 78 | 107 | 161 | 88 | 90 | 91 | 77 | 103 | 167 | 96 | 76 | 97,4 | 73 | 98,6 | 149 | 98,0 | 67 | 90,5 | 83 | 106,41% | 75 | 101,25% | 158 | 103,95% | | | | |
| 11 | Banjarmasin Tengah | 1000061169 Cempaka | 12 | 163 | 166 | 329 | 207 | 214 | 421 | 213 | 229 | 442 | 171 | 89 | 182 | 110 | 353 | 98 | 172 | 89 | 183 | 110 | 355 | 99 | 189 | 91 | 182 | 85 | 371 | 88 | 177 | 83,1 | 165 | 72,1 | 342 | 77,4 | 160 | 69,9 | 183 | 85,92% | 173 | 75,55% | 356 | 80,54% | | | | |
| 12 | | 1000061212 Teluk Dalam | 11 | 172 | 174 | 346 | 194 | 175 | 369 | 172 | 183 | 355 | 102 | 112 | 206 | 118 | 398 | 115 | 150 | 87 | 204 | 117 | 354 | 102 | 168 | 87 | 188 | 107 | 356 | 96 | 160 | 93,0 | 194 | 106,0 | 354 | 99,7 | 194 | 106,0 | 164 | 95,35% | 191 | 104,37% | 355 | 100,00% | | | | |
| 13 | | 1000061286 Sungai Mesa | 11 | 126 | 144 | 270 | 168 | 136 | 302 | 150 | 173 | 322 | 140 | 111 | 128 | 89 | 268 | 99 | 136 | 108 | 117 | 81 | 253 | 94 | 125 | 75 | 128 | 94 | 253 | 84 | 120 | 75,5 | 94 | 54,3 | 214 | 64,5 | 171 | 98,8 | 122 | 76,73% | 111 | 64,16% | 233 | 70,18% | | | | |
| 14 | | 1000061298 Gadang Hanyar | 8 | 103 | 84 | 187 | 91 | 104 | 195 | 134 | 106 | 240 | 83 | 81 | 63 | 75 | 146 | 78 | 87 | 84 | 67 | 80 | 154 | 82 | 85 | 93 | 82 | 79 | 167 | 86 | 89 | 66,4 | 93 | 87,7 | 182 | 75,8 | 88 | 83,0 | 87 | 64,93% | 88 | 83,02% | 175 | 72,92% | | | | |
| 15 | | 1000061315 S. Parman | 10 | 199 | 237 | 436 | 233 | 252 | 485 | 240 | 257 | 497 | 150 | 75 | 160 | 68 | 310 | 71 | 165 | 83 | 165 | 70 | 330 | 76 | 170 | 73 | 168 | 67 | 338 | 70 | 183 | 76,3 | 176 | 68,5 | 359 | 72,2 | 167 | 65,0 | 176 | 73,33% | 172 | 66,93% | 348 | 70,22% | | | | |
| 16 | Banjarmasin Timur | 1000061213 Cempaka Putih | 10 | 181 | 170 | 351 | 203 | 161 | 364 | 210 | 200 | 410 | 122 | 67 | 113 | 66 | 235 | 67 | 103 | 57 | 65 | 38 | 168 | 48 | 98 | 48 | 101 | 63 | 199 | 55 | 96 | 45,7 | 110 | 55,0 | 206 | 50,2 | 136 | 68,0 | 97 | 46,19% | 105 | 52,50% | 202 | 49,27% | | | | |
| 17 | | 1000061250 9 Nopember | 13 | 227 | 202 | 429 | 252 | 254 | 506 | 236 | 213 | 449 | 158 | 70 | 186 | 92 | 344 | 80 | 164 | 72 | 193 | 96 | 357 | 83 | 158 | 63 | 193 | 76 | 351 | 69 | 147 | 62,3 | 169 | 79,3 | 316 | 70,4 | 151 | 70,9 | 153 | 64,83% | 181 | 84,98% | 334 | 74,39% | | | | |
| 18 | | 1000061250 Sungai Bilu | 4 | 73 | 81 | 154 | 82 | 106 | 188 | 89 | 107 | 196 | 56 | 77 | 43 | 53 | 99 | 64 | 56 | 77 | 48 | 59 | 104 | 68 | 76 | 93 | 68 | 64 | 144 | 77 | 84 | 94,4 | 93 | 86,9 | 177 | 90,3 | 62 | 57,9 | 80 | 89,89% | 81 | 75,70% | 161 | 82,14% | | | | |
| 19 | | 1000061262 Pekapuran Raya | 8 | 80 | 79 | 159 | 93 | 85 | 178 | 72 | 100 | 172 | 24 | 30 | 28 | 35 | 92 | 33 | 37 | 46 | 52 | 66 | 89 | 56 | 48 | 52 | 40 | 47 | 88 | 49 | 44 | 61,1 | 38 | 38,0 | 82 | 47,7 | 33 | 33,0 | 46 | 63,89% | 39 | 39,00% | 85 | 49,42% | | | | |
| 20 | | 1000061092 Karang Mekar | 8 | 131 | 111 | 242 | 141 | 133 | 274 | 176 | 187 | 363 | 168 | 128 | 1 | 1 | 169 | 70 | 93 | 71 | 95 | 86 | 188 | 78 | 94 | 67 | 81 | 61 | 175 | 64 | 85 | 48,3 | 81 | 43,3 | 166 | 45,7 | 103 | 55,1 | 90 | 51,14% | 81 | 43,32% | 171 | 47,11% | | | | |
| 21 | | 1000061274 Terminal | 14 | 204 | 173 | 377 | 222 | 189 | 411 | 213 | 204 | 417 | 103 | 50 | 110 | 64 | 213 | 56 | 105 | 51 | 102 | 59 | 207 | 55 | 110 | 50 | 124 | 66 | 234 | 57 | 110 | 51,6 | 99 | 48,5 | 209 | 50,1 | 110 | 53,9 | 110 | 51,64% | 112 | 54,90% | 222 | 53,24% | | | | |
| 22 | Banjarmasin Selatan | 1000061006 Pekajaman | 19 | 238 | 230 | 468 | 276 | 272 | 548 | 208 | 237 | 445 | 169 | 71 | 166 | 72 | 335 | 72 | 209 | 88 | 207 | 90 | 416 | 89 | 204 | 74 | 196 | 72 | 400 | 73 | 187 | 89,9 | 178 | 75,1 | 365 | 82,0 | 159 | 67,1 | 195 | 93,75% | 187 | 78,90% | 382 | 85,84% | | | | |
| 23 | | 1000061095 Kelayan Timur | 20 | 299 | 239 | 538 | 344 | 267 | 611 | 320 | 301 | 621 | 253 | 85 | 242 | 101 | 495 | 92 | 215 | 72 | 219 | 92 | 434 | 81 | 221 | 84 | 235 | 88 | 456 | 75 | 229 | 71,6 | 247 | 82,1 | 476 | 76,7 | 261 | 86,7 | 225 | 70,31% | 241 | 80,07% | 466 | 75,04% | | | | |
| 24 | | 1000061078 Pemurus Dalam | 15 | 246 | 232 | 478 | 260 | 234 | 494 | 218 | 247 | 465 | 176 | 72 | 192 | 83 | 368 | 77 | 185 | 75 | 174 | 75 | 359 | 75 | 205 | 79 | 194 | 83 | 399 | 81 | 168 | 72,5 | 121 | 49,0 | 279 | 60,0 | 147 | 59,5 | 182 | 83,49% | 157 | 63,56% | 339 | 72,90% | | | | |
| 25 | | 1000061248 Pemurus Baru | 13 | 315 | 301 | 616 | 198 | 172 | 370 | 314 | 331 | 645 | 248 | 79 | 252 | 84 | 500 | 84 | 224 | 74 | 224 | 74 | 458 | 74 | 249 | 126 | 232 | 135 | 481 | 130 | 248 | 79,0 | 236 | 71,3 | 484 | 75,0 | 250 | 75,5 | 247 | 78,66% | 234 | 70,69% | 481 | 74,57% | | | | |
| 26 | | 1000061236 Kelayan Dalam | 8 | 117 | 130 | 247 | 113 | 109 | 222 | 140 | 119 | 259 | 94 | 80 | 88 | 68 | 182 | 74 | 95 | 81 | 94 | 72 | 188 | 77 | 91 | 81 | 97 | 89 | 188 | 85 | 113 | 80,7 | 99 | 83,2 | 212 | 81,9 | 119 | 100,0 | 107 | 100,0 | 108 | 82,35% | 200 | 77,22% | | | | |
| 27 | | 1000061200 Beruntung Raya | 5 | 65 | 82 | 147 | 95 | 87 | 182 | 66 | 82 | 148 | 56 | 86 | 53 | 65 | 109 | 74 | 57 | 88 | 52 | 63 | 109 | 74 | 64 | 67 | 48 | 55 | 112 | 62 | 51 | 77,3 | 58 | 70,7 | 109 | 73,6 | 64 | 78,0 | 58 | 87,88% | 53 | 64,63% | 111 | 75,00% | | | | |
| 28 | | 1001488950 Mantuli | 14 | 202 | | | | | | | | | | | | | | | | | | | | | | | | | | | | | | | | | | | | | | | | | | | | |

TABEL 52

**PELAYANAN KESEHATAN GIGI DAN MULUT MENURUT KECAMATAN DAN PUSKESMAS
KOTA BANJARMASIN
TAHUN 2025**

| NO | KECAMATAN | PUSKESMAS | PELAYANAN KESEHATAN GIGI DAN MULUT | | | | | | |
|--------------|------------------------|------------------------------|------------------------------------|-----------------------|------------------|----------------------------|-------------------|----------------------|-----------------|
| | | | TUMPATAN GIGI TETAP | PENCABUTAN GIGI TETAP | JUMLAH KUNJUNGAN | RASIO TUMPATAN/ PENCABUTAN | JUMLAH KASUS GIGI | JUMLAH KASUS DIRUJUK | % KASUS DIRUJUK |
| 1 | 2 | 3 | 4 | 5 | 6 | 7 | 8 | 9 | 10 |
| 1 | Banjarmasin Utara | 1000061183 Kayu Tangi | 960 | 102 | 1777 | 9,41 | 1203 | 450 | 0,37 |
| 2 | | 1000061145 Sungai Jingah | 1352 | 121 | 2574 | 11,17 | 2853 | 151 | 0,05 |
| 3 | | 1000061157 Alalak Tengah | 671 | 154 | 2284 | 4,36 | 2535 | 226 | 0,09 |
| 4 | | 1000061171 Alalak Selatan | 455 | 101 | 3091 | 4,50 | 3456 | 72 | 0,02 |
| 5 | | 1000669868 Sungai Andai | 411 | 33 | 4462 | 12,45 | 4759 | 194 | 0,04 |
| 6 | Banjarmasin Barat | 1000061224 Teluk Tiram | 576 | 105 | 1942 | 5,49 | 1942 | 238 | 0,12 |
| 7 | | 1000061080 Pelambuan | 765 | 60 | 2696 | 12,75 | 3342 | 89 | 0,03 |
| 8 | | 1000061119 Banjarmasin Indah | 82 | 34 | 1182 | 2,41 | 2022 | 119 | 0,06 |
| 9 | | 1000061303 Kuin Raya | 981 | 211 | 3452 | 4,65 | 5393 | 149 | 0,03 |
| 10 | Banjarmasin Tengah | 1000061107 Basirih Baru | 111 | 40 | 1270 | 2,78 | 1270 | 209 | 0,16 |
| 11 | | 1000061169 Cempaka | 262 | 69 | 1445 | 3,80 | 4945 | 59 | 0,01 |
| 12 | | 1000061212 Teluk Dalam | 374 | 158 | 2818 | 2,37 | 2926 | 121 | 0,04 |
| 13 | | 1000061286 Sungai Mesa | 48 | 60 | 554 | 0,80 | 554 | 88 | 0,22 |
| 14 | | 1000061298 Gadang Hanyar | 171 | 57 | 2049 | 3,00 | 975 | 64 | 0,07 |
| 15 | | 1000061315 S. Parman | 71 | 47 | 791 | 1,51 | 2098 | 78 | 0,04 |
| 16 | | Banjarmasin Timur | 1000061133 Cempaka Putih | 551 | 184 | 2539 | 2,99 | 3790 | 106 |
| 17 | 1000061121 9 Nopember | | 2067 | 136 | 3823 | 15,20 | 5055 | 161 | 0,03 |
| 18 | 1000061250 Sungai Bilu | | 664 | 66 | 3442 | 10,06 | 4660 | 338 | 0,07 |
| 19 | Banjarmasin Selatan | 1000061262 Pekaruran Raya | 372 | 68 | 2745 | 5,47 | 2765 | 233 | 0,08 |
| 20 | | 1000061092 Karang Mekar | 640 | 3 | 2293 | 213,33 | 144 | 323 | 2,24 |
| 21 | | 1000061274 Terminal | 480 | 22 | 2661 | 21,82 | 3106 | 170 | 0,05 |
| 22 | | 1000061066 Pekauman | 254 | 63 | 1530 | 4,03 | 1720 | 99 | 0,06 |
| 23 | Banjarmasin Selatan | 1000061195 Kelayan Timur | 217 | 92 | 3115 | 2,36 | 3115 | 170 | 0,05 |
| 24 | | 1000061078 Pemurus Dalam | 1944 | 140 | 3205 | 13,89 | 3110 | 159 | 0,05 |
| 25 | | 1000061248 Pemurus Baru | 260 | 91 | 3626 | 2,86 | 3626 | 253 | 0,07 |
| 26 | | 1000061236 Kelayan Dalam | 289 | 94 | 3624 | 3,07 | 4520 | 260 | 0,06 |
| 27 | | 1000061200 Beruntung Raya | 984 | 150 | 3765 | 6,56 | 3890 | 372 | 0,10 |
| 28 | | 1001488950 Mantuil | 84 | 176 | 315 | 0,48 | 260 | 170 | 0,65 |
| TOTAL | | | 16096 | 2637 | 61366 | 6,10 | 80034 | 5121 | 0,06 |

Sumber: Bidang P2 - Seksi Pencegahan dan Pengendalian Penyakit Tidak Menular serta Kesehatan Jiwa

Keterangan: pelayanan kesehatan gigi meliputi seluruh fasilitas pelayanan kesehatan di wilayah kerja puskesmas

TABEL 53

PELAYANAN KESEHATAN GIGI DAN MULUT PADA ANAK SD DAN SETINGKAT MENURUT JENIS KELAMIN, KECAMATAN, DAN PUSKESMAS
KOTA BANJARMASIN
TAHUN 2025

| NO | KECAMATAN | PUSKESMAS | UPAYA KESEHATAN GIGI SEKOLAH (UKGS) | | | | | | | | | | | | | | | | | | | | | | |
|--------------|---------------------|------------------------------|-------------------------------------|------------------------------------|--------------|--------------------------------------|---------------|--------------------|--------------|--------------|-----------------------|--------------|--------------|-----------------------------|--------------|--------------|--------------------------------|-------------|--------------|--------------|----|----|----|----|----|
| | | | JUMLAH SD/MI | JUMLAH SD/MI DGN SIKAT GIGI MASSAL | % | JUMLAH SD/MI MENDAPAT PELAYANAN GIGI | % | JUMLAH MURID SD/MI | | | MURID SD/MI DIPERIKSA | | | MURID SD/MI PERLU PERAWATAN | | | MURID SD/MI MENDAPAT PERAWATAN | | | | | | | | |
| | | | | | | | | L | P | L + P | L | P | L + P | L | P | L + P | L | P | L + P | % | | | | | |
| 1 | 2 | 3 | 4 | 5 | 6 | 7 | 8 | 9 | 10 | 11 | 12 | 13 | 14 | 15 | 16 | 17 | 18 | 19 | 20 | 21 | 22 | 23 | 24 | 25 | 26 |
| 1 | Banjarmasin Utara | 1000061183 Kayu Tangi | 11 | 11 | 100,00 | 11 | 100 | 1330 | 1371 | 2701 | 1330 | 1371 | 2701 | 68 | 107 | 175 | 53 | 109 | 162 | 92,57 | | | | | |
| 2 | | 1000061145 Sungai Jingah | 14 | 2 | 14,29 | 14 | 100 | 1548 | 1312 | 2860 | 1548 | 1.312 | 2.860 | 1.548 | 1.312 | 2.860 | 732 | 815 | 1.547 | 54,09 | | | | | |
| 3 | | 1000061157 Alalak Tengah | 14 | 0 | 0,00 | 14 | 100 | 209 | 236 | 445 | 209 | 236 | 445 | | | 0 | | | 0 | #DIV/0! | | | | | |
| 4 | | 1000061171 Alalak Selatan | 19 | 19 | 100,00 | 19 | 100 | 1702 | 1691 | 3393 | 1670 | 1655 | 3325 | 725 | 632 | 1357 | 598 | 557 | 1155 | 85,11 | | | | | |
| 5 | | 1000689868 Sungai Andai | 5 | 5 | 100,00 | 5 | 100 | 1409 | 1241 | 2650 | 1196 | 1140 | 2336 | 827 | 884 | 1711 | 21 | 33 | 54 | 3,16 | | | | | |
| 6 | Banjarmasin Barat | 1000061224 Teluk Tiram | 12 | 12 | 100,00 | 12 | 100 | 1086 | 979 | 2065 | 979 | 925 | 1904 | 207 | 232 | 439 | 168 | 192 | 360 | 82,00 | | | | | |
| 7 | | 1000061080 Pelambuan | 18 | 0 | 0,00 | 18 | 100 | 1491 | 1386 | 2877 | 1292 | 1222 | 2514 | 814 | 843 | 1657 | 590 | 577 | 1167 | 70,43 | | | | | |
| 8 | | 1000061119 Banjarmasin Indah | 10 | 10 | 100,00 | 10 | 100 | 822 | 1024 | 1846 | 812 | 1015 | 1827 | 136 | 265 | 401 | 106 | 235 | 341 | 85,04 | | | | | |
| 9 | | 1000061303 Kuin Raya | 17 | 17 | 100,00 | 17 | 100 | 1475 | 1308 | 2783 | 1475 | 1308 | 2783 | 487 | 434 | 921 | 487 | 434 | 921 | 100,00 | | | | | |
| 10 | | 1000061107 Basirih Baru | 6 | 6 | 100,00 | 6 | 100 | 624 | 493 | 1117 | 624 | 493 | 1117 | 624 | 493 | 1117 | 624 | 493 | 1117 | 100,00 | | | | | |
| 11 | Banjarmasin Tengah | 1000061169 Cempaka | 12 | 12 | 100,00 | 12 | 100 | 1098 | 1129 | 2227 | 1093 | 1109 | 2202 | 312 | 240 | 552 | 300 | 227 | 527 | 95,47 | | | | | |
| 12 | | 1000061212 Teluk Dalam | 11 | 2 | 18,18 | 11 | 100 | 1009 | 992 | 2001 | 911 | 900 | 1811 | 100 | 70 | 170 | 190 | 198 | 388 | 228,24 | | | | | |
| 13 | | 1000061286 Sungai Mesa | 11 | 11 | 100,00 | 11 | 100 | 871 | 837 | 1708 | 871 | 837 | 1708 | 69 | 85 | 154 | 25 | 49 | 74 | 48,05 | | | | | |
| 14 | | 1000061298 Gadang Hanyar | 8 | 8 | 100,00 | 8 | 100 | 617 | 523 | 1140 | 611 | 686 | 1297 | 126 | 137 | 263 | 69 | 63 | 132 | 50,19 | | | | | |
| 15 | | 1000061315 S. Parman | 10 | 10 | 0,00 | 10 | 100 | 1337 | 1309 | 2646 | 1389 | 1361 | 2750 | 678 | 726 | 1404 | 65 | 77 | 142 | 10,11 | | | | | |
| 16 | Banjarmasin Timur | 1000061133 Cempaka Putih | 10 | 10 | 100,00 | 10 | 100 | 1086 | 972 | 2058 | 281 | 379 | 660 | 281 | 379 | 660 | 281 | 379 | 660 | 100,00 | | | | | |
| 17 | | 1000061121 9 Nopember | 13 | 13 | 100,00 | 13 | 100 | 1273 | 1305 | 2578 | 1273 | 1305 | 2578 | 238 | 442 | 680 | 238 | 442 | 680 | 100,00 | | | | | |
| 18 | | 1000061250 Sungai Bilu | 4 | 4 | 100,00 | 4 | 100 | 507 | 510 | 1017 | 500 | 505 | 1005 | 367 | 419 | 786 | 305 | 269 | 574 | 73,03 | | | | | |
| 19 | | 1000061262 Pekapuran Raya | 6 | 6 | 100,00 | 6 | 100 | 448 | 429 | 877 | 237 | 212 | 449 | 197 | 135 | 332 | 197 | 135 | 332 | 100,00 | | | | | |
| 20 | | 1000061092 Karang Mekar | 8 | 0 | 0,00 | 8 | 100 | | | 1393 | | | 1246 | | | 462 | | | 462 | 100,00 | | | | | |
| 21 | | 1000061274 Terminal | 14 | 14 | 14,00 | 14 | 100 | 1260 | 1148 | 2408 | 1260 | 1148 | 2408 | 619 | 579 | 1198 | 209 | 266 | 475 | 39,65 | | | | | |
| 22 | Banjarmasin Selatan | 1000061066 Pekauman | 19 | 19 | 100,00 | 19 | 100 | 1478 | 1362 | 2840 | 1394 | 1322 | 2716 | 260 | 301 | 561 | 239 | 277 | 516 | 91,98 | | | | | |
| 23 | | 1000061195 Kelayan Timur | 20 | 7 | 35,00 | 20 | 100 | 1842 | 1730 | 3572 | 1763 | 1676 | 3439 | 275 | 345 | 620 | 275 | 345 | 620 | 100,00 | | | | | |
| 24 | | 1000061078 Pemurus Dalam | 15 | 15 | 100,00 | 15 | 100 | 1556 | 1427 | 2983 | 235 | 202 | 437 | 76 | 69 | 145 | 310 | 395 | 705 | 486,21 | | | | | |
| 25 | | 1000061248 Pemurus Baru | 13 | 13 | 100,00 | 13 | 100 | 1888 | 1697 | 3585 | 1888 | 1697 | 3585 | 290 | 280 | 570 | 290 | 280 | 570 | 100,00 | | | | | |
| 26 | | 1000061236 Kelayan Dalam | 8 | 8 | 100,00 | 8 | 100 | 667 | 681 | 1348 | 667 | 681 | 1348 | 334 | 340 | 674 | 238 | 316 | 554 | 82,20 | | | | | |
| 27 | | 1000061200 Beruntung Raya | 5 | 1 | 20,00 | 5 | 100 | 450 | 415 | 865 | 450 | 415 | 865 | 395 | 400 | 795 | 170 | 173 | 343 | 43,14 | | | | | |
| 28 | | 1001488950 Mantuil | 14 | 14 | 100,00 | 14 | 100 | 175 | 210 | 385 | 175 | 210 | 385 | 0 | 0 | 0 | 0 | 0 | 0 | #DIV/0! | | | | | |
| TOTAL | | | 327 | 239 | 73,09 | 327 | 100,00 | 29258 | 27717 | 58368 | 26133 | 25322 | 37518 | 10053 | 10149 | 20664 | 6780 | 7336 | 14578 | 70,55 | | | | | |

Sumber: Bidang P2 - Seksi Pencegahan dan Pengendalian Penyakit Tidak Menular serta Kesehatan Jiwa

TABEL 54

**PELAYANAN KESEHATAN USIA PRODUKTIF MENURUT JENIS KELAMIN, KECAMATAN, DAN PUSKESMAS
KOTA BANJARMASIN
TAHUN 2025**

| NO | KECAMATAN | PUSKESMAS | PENDUDUK USIA 15-59 TAHUN | | | | | | | | | | |
|--------------|---------------------|------------------------------|---------------------------|----------------|-----------------------|--|----------------|-----------------------|-------------|----------------|----------------|-----------------------|-------------|
| | | | JUMLAH | | | MENDAPAT PELAYANAN SKRINING KESEHATAN SESUAI STANDAR | | | | BERISIKO | | | |
| | | | | | | LAKI-LAKI | PEREMPUAN | LAKI-LAKI + PEREMPUAN | | LAKI-LAKI | PEREMPUAN | LAKI-LAKI + PEREMPUAN | |
| | | | LAKI-LAKI | PEREMPUAN | LAKI-LAKI + PEREMPUAN | JUMLAH | JUMLAH | JUMLAH | % | JUMLAH | JUMLAH | JUMLAH | % |
| 1 | 2 | 3 | 4 | 5 | 6 | 7 | 9 | 11 | 12 | 13 | 15 | 17 | 18 |
| 1 | Banjarmasin Utara | 1000061183 Kayu Tangi | 11.195 | 11.749 | 22.944 | 5.298 | 13.558 | 18.856 | 82,2 | 983 | 1.510 | 2.493 | 13,2 |
| 2 | | 1000061145 Sungai Jingah | 13.383 | 13.637 | 27.020 | 5.530 | 11.503 | 17.033 | 63,0 | 848 | 1.239 | 2.087 | 12,3 |
| 3 | | 1000061157 Alalak Tengah | 16.391 | 16.311 | 32.702 | 11.867 | 20.710 | 32.577 | 99,6 | 16.694 | 27.644 | 44.338 | 136,1 |
| 4 | | 1000061171 Alalak Selatan | 15.803 | 16.622 | 32.425 | 8.055 | 16.782 | 24.837 | 76,6 | 1.872 | 2.335 | 4.207 | 16,9 |
| 5 | | 1000669868 Sungai Andai | 13.918 | 13.879 | 27.797 | 6.487 | 12.478 | 18.965 | 68,2 | 1.836 | 3.407 | 5.243 | 27,6 |
| 6 | Banjarmasin Barat | 1000061224 Teluk Tiram | 7.484 | 7.459 | 14.943 | 4.274 | 12.460 | 16.734 | 112,0 | | 0 | 0 | 0,0 |
| 7 | | 1000061080 Pelambuan | 13.561 | 17.895 | 31.456 | 15.561 | 22.988 | 38.549 | 122,5 | 22.988 | 38.549 | 61.537 | 159,6 |
| 8 | | 1000061119 Banjarmasin Indah | 5.973 | 5.832 | 11.805 | 4.519 | 8.328 | 12.847 | 108,8 | 1.288 | 1.734 | 3.022 | 23,5 |
| 9 | | 1000061303 Kuin Raya | 12.760 | 12.867 | 25.627 | 8.550 | 12.150 | 20.700 | 80,8 | 3.162 | 4.672 | 7.834 | 37,8 |
| 10 | | 1000061107 Basirih Baru | 8.668 | 8.559 | 17.227 | 6.997 | 8.904 | 15.901 | 92,3 | 1.520 | 2.198 | 3.718 | 23,4 |
| 11 | Banjarmasin Tengah | 1000061169 Cempaka | 4.389 | 4.573 | 8.962 | 4.389 | 4.573 | 8.962 | 100,0 | 833 | 1.200 | 2.033 | 22,7 |
| 12 | | 1000061212 Teluk Dalam | 7.690 | 8.008 | 15.698 | 5.194 | 10.582 | 15.776 | 100,5 | 633 | 841 | 1.474 | 9,3 |
| 13 | | 1000061286 Sungai Mesa | 4.278 | 4.490 | 8.768 | 3.498 | 5.270 | 8.768 | 100,0 | | 0 | 0 | 0,0 |
| 14 | | 1000061298 Gadang Hanyar | 3.758 | 7.268 | 11.026 | 3.758 | 7.268 | 11.026 | 100,0 | 5.309 | 6.864 | 12.173 | 110,4 |
| 15 | | 1000061315 S. Parman | 3.155 | 5.203 | 8.358 | 2.973 | 5.089 | 8.062 | #REF! | 2.329 | 3.366 | 5.695 | 70,6 |
| 16 | Banjarmasin Timur | 1000061133 Cempaka Putih | 8.907 | 9.092 | 17.999 | 3.483 | 12.219 | 15.702 | 187,9 | 12.219 | 15.702 | 27.921 | 177,8 |
| 17 | | 1000061121 9 Nopember | 4.531 | 8.520 | 13.051 | 4.531 | 8.520 | 13.051 | 100,0 | 9.142 | 14.067 | 23.209 | 177,8 |
| 18 | | 1000061250 Sungai Bilu | 3.192 | 3.235 | 6.427 | 2.637 | 3.233 | 5.870 | 91,3 | 460 | 734 | 1.194 | 20,3 |
| 19 | | 1000061262 Pekarapan Raya | 5.333 | 5.358 | 10.691 | 3.050 | 7.988 | 11.038 | 103,2 | 2.122 | 2.533 | 4.655 | 42,2 |
| 20 | | 1000061092 Karang Mekar | 3.712 | 4.033 | 7.745 | 2.936 | 4.820 | 7.756 | 100,1 | | 0 | 0 | 0,0 |
| 21 | | 1000061274 Terminal | 9.987 | 10.107 | 20.094 | 7.816 | 10.998 | 18.814 | 93,6 | 2.396 | 3.846 | 6.242 | 33,2 |
| 22 | Banjarmasin Selatan | 1000061066 Pekauman | 9.269 | 9.296 | 18.565 | 6.150 | 12.102 | 18.252 | 98,3 | 253 | 306 | 559 | 3,1 |
| 23 | | 1000061195 Kelayan Timur | 8.635 | 8.514 | 17.149 | 4.768 | 10.353 | 15.121 | 88,2 | 1.334 | 1.783 | 3.117 | 20,6 |
| 24 | | 1000061078 Pemurus Dalam | 7.404 | 7.844 | 15.248 | 4.059 | 7.062 | 11.121 | 72,9 | 1.225 | 1.787 | 3.012 | 27,1 |
| 25 | | 1000061248 Pemurus Baru | 9.393 | 9.314 | 18.707 | 8.635 | 11.579 | 20.214 | 108,1 | 6.504 | 10.990 | 17.494 | 86,5 |
| 26 | | 1000061236 Kelayan Dalam | 2.176 | 4.504 | 6.680 | 2.176 | 4.504 | 6.680 | 100,0 | 4.504 | 6.598 | 11.102 | 166,2 |
| 27 | | 1000061200 Beruntung Raya | 3.645 | 3.676 | 7.321 | 2.280 | 5.040 | 7.320 | 100,0 | 564 | 908 | 1.472 | 20,1 |
| 28 | | 1001488950 Mantuil | 10.836 | 12.030 | 22.866 | 9.049 | 10.817 | 19.866 | 86,9 | 15.159 | 19.248 | 34.407 | 173,2 |
| TOTAL | | | 229.426 | 249.875 | 479.301 | 158.520 | 281.878 | 440.398 | 91,9 | 116.177 | 174.061 | 290.238 | 65,9 |

Sumber: Bidang P2 - Seksi Pencegahan dan Pengendalian Penyakit Tidak Menular serta Kesehatan Jiwa

TABEL 55

**CALON PENGANTIN (CATIN) MENDAPATKAN LAYANAN KESEHATAN MENURUT JENIS KELAMIN, KECAMATAN, DAN PUSKESMAS
KOTA BANJARMASIN
TAHUN 2025**

| NO | KECAMATAN | PUSKESMAS | JUMLAH CATIN TERDAFTAR DI KUA ATAU LEMBAGA AGAMA LAINNYA | | | CATIN MENDAPATKAN LAYANAN KESEHATAN | | | | CATIN PEREMPUAN ANEMIA | | CATIN PEREMPUAN KURANG ENERGI KRONIK (KEK) | | CATIN LAKI-LAKI IMS | | CATIN PEREMPUAN IMS | | | |
|--------------|---------------------|------------------------------|---|--------------|--------------------------|-------------------------------------|--------------|-----------------------|--------------|---------------------------|------------|--|------------|---------------------|------------|---------------------|------------|--------|---|
| | | | LAKI-LAKI | PEREMPUAN | LAKI-LAKI + PEREMPUAN | LAKI-LAKI | PEREMPUAN | LAKI-LAKI + PEREMPUAN | | JUMLAH | % | JUMLAH | % | JUMLAH | % | JUMLAH | % | JUMLAH | % |
| | | | | | | | | JUMLAH | % | | | | | | | | | | |
| 1 | 2 | 3 | 4 | 5 | 6 | 7 | 9 | 11 | 12 | 15 | 16 | 15 | 16 | 15 | 16 | 15 | 16 | | |
| 1 | Banjarmasin Utara | 1000061183 Kayu Tangi | 184 | 184 | 368 | 184 | 184 | 368 | 100,0 | 9 | 4,9 | 9 | 4,9 | 0 | 0,0 | 0 | 0,0 | | |
| 2 | | 1000061145 Sungai Jingah | 178 | 178 | 356 | 178 | 178 | 356 | 100,0 | 0 | 0,0 | 4 | 2,2 | 0 | 0,0 | 0 | 0,0 | | |
| 3 | | 1000061157 Alalak Tengah | 246 | 246 | 492 | 246 | 246 | 492 | 100,0 | 13 | 5,3 | 13 | 5,3 | 0 | 0,0 | 18 | 7,3 | | |
| 4 | | 1000061171 Alalak Selatan | 158 | 172 | 330 | 158 | 172 | 330 | 100,0 | 45 | 26,2 | 27 | 15,7 | 0 | 0,0 | 0 | 0,0 | | |
| 5 | | 1000669868 Sungai Andai | 209 | 209 | 418 | 209 | 209 | 418 | 100,0 | 31 | 14,8 | 45 | 21,5 | 0 | 0,0 | 0 | 0,0 | | |
| 6 | Banjarmasin Barat | 1000061224 Teluk Tiram | 64 | 88 | 152 | 64 | 88 | 152 | 100,0 | 1 | 1,1 | 14 | 15,9 | 0 | 0,0 | 0 | 0,0 | | |
| 7 | | 1000061080 Pelambuan | 168 | 212 | 380 | 168 | 212 | 380 | 100,0 | 9 | 4,2 | 9 | 4,2 | 0 | 0,0 | 0 | 0,0 | | |
| 8 | | 1000061119 Banjarmasin Indah | 35 | 42 | 77 | 35 | 42 | 77 | 100,0 | 7 | 16,7 | 1 | 2,4 | 0 | 0,0 | 0 | 0,0 | | |
| 9 | | 1000061303 Kuin Raya | 138 | 138 | 276 | 138 | 138 | 276 | 100,0 | 3 | 2,2 | 24 | 17,4 | 0 | 0,0 | 0 | 0,0 | | |
| 10 | | 1000061107 Basirih Baru | 148 | 153 | 301 | 148 | 153 | 301 | 100,0 | 0 | 0,0 | 0 | 0,0 | 0 | 0,0 | 0 | 0,0 | | |
| 11 | Banjarmasin Tengah | 1000061169 Cempaka | 61 | 61 | 122 | 61 | 61 | 122 | 100,0 | 0 | 0,0 | 0 | 0,0 | 0 | 0,0 | 0 | 0,0 | | |
| 12 | | 1000061212 Teluk Dalam | 124 | 124 | 248 | 124 | 124 | 248 | 100,0 | 0 | 0,0 | 0 | 0,0 | 0 | 0,0 | 0 | 0,0 | | |
| 13 | | 1000061286 Sungai Mesa | 53 | 86 | 139 | 53 | 86 | 139 | 100,0 | 9 | 10,5 | 5 | 5,8 | 0 | 0,0 | 0 | 0,0 | | |
| 14 | | 1000061298 Gadang Hanyar | 63 | 68 | 131 | 63 | 68 | 131 | 100,0 | 10 | 14,7 | 10 | 14,7 | 0 | 0,0 | 0 | 0,0 | | |
| 15 | | 1000061315 S. Parman | 78 | 78 | 156 | 78 | 78 | 156 | 100,0 | 1 | 1,3 | 1 | 1,3 | 0 | 0,0 | 4 | 5,1 | | |
| 16 | Banjarmasin Timur | 1000061133 Cempaka Putih | 138 | 138 | 276 | 138 | 138 | 276 | 100,0 | 3 | 2,2 | 3 | 2,2 | 0 | 0,0 | 0 | 0,0 | | |
| 17 | | 1000061121 9 Nopember | 79 | 79 | 158 | 79 | 79 | 158 | 100,0 | 13 | 16,5 | 6 | 7,6 | 0 | 0,0 | 0 | 0,0 | | |
| 18 | | 1000061250 Sungai Bilu | 46 | 46 | 92 | 46 | 46 | 92 | 100,0 | 4 | 8,7 | 8 | 17,4 | 0 | 0,0 | 0 | 0,0 | | |
| 19 | | 1000061262 Pekapuran Raya | 107 | 107 | 214 | 107 | 107 | 214 | 100,0 | 37 | 34,6 | 15 | 14,0 | 0 | 0,0 | 0 | 0,0 | | |
| 20 | | 1000061092 Karang Mekar | 78 | 78 | 156 | 78 | 78 | 156 | 100,0 | 4 | 5,1 | 2 | 2,6 | 0 | 0,0 | 0 | 0,0 | | |
| 21 | | 1000061274 Terminal | 203 | 203 | 406 | 203 | 203 | 406 | 100,0 | 6 | 3,0 | 9 | 4,4 | 0 | 0,0 | 2 | 1,0 | | |
| 22 | Banjarmasin Selatan | 1000061066 Pekauman | 135 | 135 | 270 | 135 | 135 | 270 | 100,0 | 52 | 38,5 | 14 | 10,4 | 0 | 0,0 | 0 | 0,0 | | |
| 23 | | 1000061195 Kelayan Timur | 144 | 144 | 288 | 144 | 144 | 288 | 100,0 | 7 | 4,9 | 24 | 16,7 | 0 | 0,0 | 1 | 0,7 | | |
| 24 | | 1000061078 Pemurus Dalam | 179 | 179 | 358 | 179 | 179 | 358 | 100,0 | 44 | 24,6 | 31 | 17,3 | 0 | 0,0 | 0 | 0,0 | | |
| 25 | | 1000061248 Pemurus Baru | 103 | 103 | 206 | 103 | 103 | 206 | 100,0 | 18 | 17,5 | 10 | 9,7 | 0 | 0,0 | 0 | 0,0 | | |
| 26 | | 1000061236 Kelayan Dalam | 55 | 55 | 110 | 55 | 55 | 110 | 100,0 | 0 | 0,0 | 0 | 0,0 | 0 | 0,0 | 0 | 0,0 | | |
| 27 | | 1000061200 Beruntung Raya | 72 | 72 | 144 | 72 | 72 | 144 | 100,0 | 6 | 8,3 | 7 | 9,7 | 0 | 0,0 | 0 | 0,0 | | |
| 28 | | 1001488950 Mantuil | 189 | 189 | 378 | 189 | 189 | 378 | 100,0 | 19 | 10,1 | 8 | 4,2 | 0 | 0,0 | 0 | 0,0 | | |
| TOTAL | | | 3.435 | 3.567 | 7.002 | 3.435 | 3.567 | 7.002 | 100,0 | 351 | 9,8 | 299 | 8,4 | 0 | 0,0 | 25 | 0,7 | | |

Sumber: Bidang Kesehatan Masyarakat - Seksi Kesga dan Gizi

TABEL 56

**CAKUPAN PELAYANAN KESEHATAN USIA LANJUT MENURUT JENIS KELAMIN, KECAMATAN, DAN PUSKESMAS
KOTA BANJARMASIN
TAHUN 2025**

| NO | KECAMATAN | PUSKESMAS | USIA LANJUT (60TAHUN+) | | | | | | |
|----|---------------------|------------------------------|------------------------|-------|-------|---|-------|-------|-------|
| | | | JUMLAH | | | MENDAPAT SKRINING KESEHATAN SESUAI STANDAR | | | |
| | | | L | P | L+P | L | P | L+P | % |
| 1 | 2 | 3 | 4 | 5 | 6 | 7 | 9 | 11 | 12 |
| 1 | Banjarmasin Utara | 1000061183 Kayu Tangi | 1.696 | 2.100 | 3.796 | 1.421 | 2.275 | 3.696 | 97,4 |
| 2 | | 1000061145 Sungai Jingah | 2.028 | 2.437 | 4.465 | 1.733 | 2.438 | 4.171 | 93,4 |
| 3 | | 1000061157 Alalak Tengah | 2.484 | 2.915 | 5.399 | 2.212 | 2.673 | 4.885 | 90,5 |
| 4 | | 1000061171 Alalak Selatan | 2.394 | 2.971 | 5.365 | 2.066 | 2.385 | 4.451 | 83,0 |
| 5 | | 1000669868 Sungai Andai | 2.109 | 2.481 | 4.590 | 896 | 1.565 | 2.461 | 53,6 |
| 6 | Banjarmasin Barat | 1000061224 Teluk Tiram | 1.134 | 1.333 | 2.467 | 495 | 1.015 | 1.510 | 61,2 |
| 7 | | 1000061080 Pelambuan | 2.428 | 2.759 | 5.187 | 2.916 | 2.708 | 5.624 | 108,4 |
| 8 | | 1000061119 Banjarmasin Indah | 905 | 1.042 | 1.947 | 782 | 1.172 | 1.954 | 100,4 |
| 9 | | 1000061303 Kuin Raya | 1.934 | 2.299 | 4.233 | 1.875 | 2.316 | 4.191 | 99,0 |
| 10 | | 1000061107 Basirih Baru | 1.314 | 1.530 | 2.844 | 1.127 | 1.243 | 2.370 | 83,3 |
| 11 | Banjarmasin Tengah | 1000061169 Cempaka | 665 | 818 | 1.483 | 628 | 867 | 1.495 | 100,8 |
| 12 | | 1000061212 Teluk Dalam | 1.165 | 1.431 | 2.596 | 984 | 1.060 | 2.044 | 78,7 |
| 13 | | 1000061286 Sungai Mesa | 648 | 803 | 1.451 | 529 | 922 | 1.451 | 100,0 |
| 14 | | 1000061298 Gadang Hanyar | 835 | 986 | 1.821 | 616 | 971 | 1.587 | 87,1 |
| 15 | | 1000061315 S. Parman | 598 | 790 | 1.388 | 756 | 860 | 1.616 | 116,4 |
| 16 | Banjarmasin Timur | 1000061133 Cempaka Putih | 1.350 | 1.625 | 2.975 | 1.104 | 1.772 | 2.876 | 96,7 |
| 17 | | 1000061121 9 Nopember | 981 | 1.175 | 2.156 | 695 | 868 | 1.563 | 72,5 |
| 18 | | 1000061250 Sungai Bilu | 506 | 556 | 1.062 | 264 | 523 | 787 | 74,1 |
| 19 | | 1000061262 Pekapuran Raya | 808 | 958 | 1.766 | 545 | 1.261 | 1.806 | 102,3 |
| 20 | | 1000061092 Karang Mekar | 563 | 721 | 1.284 | 508 | 776 | 1.284 | 100,0 |
| 21 | Banjarmasin Selatan | 1000061274 Terminal | 1.513 | 1.807 | 3.320 | 1.425 | 1.888 | 3.313 | 99,8 |
| 22 | | 1000061066 Pekauman | 1.405 | 1.662 | 3.067 | 1.337 | 2.080 | 3.417 | 111,4 |
| 23 | | 1000061195 Kelayan Timur | 1.309 | 1.522 | 2.831 | 1.204 | 1.613 | 2.817 | 99,5 |
| 24 | | 1000061078 Pemurus Dalam | 1.122 | 1.402 | 2.524 | 1.087 | 1.249 | 2.336 | 92,6 |

| | | | | | | | | |
|--------------|---------------------------|---------------|---------------|---------------|---------------|---------------|---------------|-------------|
| 25 | 1000061248 Pemurus Baru | 1.424 | 1.664 | 3.088 | 841 | 1.157 | 1.998 | 64,7 |
| 26 | 1000061236 Kelayan Dalam | 503 | 601 | 1.104 | 389 | 563 | 952 | 86,2 |
| 27 | 1000061200 Beruntung Raya | 552 | 657 | 1.209 | 325 | 413 | 738 | 61,0 |
| 28 | 1001488950 Mantuil | 1.766 | 2.005 | 3.771 | 1.509 | 1.997 | 3.506 | 93,0 |
| TOTAL | | 36.139 | 43.050 | 79.189 | 30.269 | 40.630 | 70.899 | 89,5 |

Sumber: Bidang Kesehatan Masyarakat - Seksi Kesga dan Gizi

TABEL 57

**PUSKESMAS YANG MELAKSANAKAN KEGIATAN PELAYANAN KESEHATAN KELUARGA
KOTA BANJARMASIN
TAHUN 2025**

| NO | KECAMATAN | PUSKESMAS | PUSKESMAS | | | | | | |
|-------------------|---------------------|------------------------------|-------------------------------|------------------------------|---------------------|--|--|--|---|
| | | | MELAKSANAKAN KELAS IBU BALITA | MELAKSANAKAN PENDEKATAN MTBS | MELAKSANAKAN SDIDTK | MELAKSANAKAN KEGIATAN KESEHATAN REMAJA | MELAKSANAKAN PEMERIKSAAN KESEHATAN GRATIS PADA SD/MI/SEDERAJAT | MELAKSANAKAN PEMERIKSAAN KESEHATAN GRATIS PADA SMP/MTS/SEDERAJAT | MELAKSANAKAN PEMERIKSAAN KESEHATAN GRATIS PADA SMA/MA/SEDERAJAT |
| 1 | 2 | 3 | 4 | 5 | 6 | 7 | 8 | 9 | 10 |
| 1 | Banjarmasin Utara | 1000061183 Kayu Tangi | v | v | v | v | v | v | v |
| 2 | | 1000061145 Sungai Jingah | v | v | v | v | v | v | v |
| 3 | | 1000061157 Alalak Tengah | v | v | v | v | v | v | v |
| 4 | | 1000061171 Alalak Selatan | v | v | v | v | v | v | v |
| 5 | | 1000669868 Sungai Andai | v | v | v | v | v | v | v |
| 6 | Banjarmasin Barat | 1000061224 Teluk Tiram | v | v | v | v | v | v | v |
| 7 | | 1000061080 Pelambuan | v | v | v | v | v | v | v |
| 8 | | 1000061119 Banjarmasin Indah | v | v | v | v | v | v | v |
| 9 | | 1000061303 Kuin Raya | v | v | v | v | v | v | v |
| 10 | | 1000061107 Basirih Baru | v | v | v | v | v | v | v |
| 11 | Banjarmasin Tengah | 1000061169 Cempaka | v | v | v | v | v | v | v |
| 12 | | 1000061212 Teluk Dalam | v | v | v | v | v | v | v |
| 13 | | 1000061286 Sungai Mesa | v | v | v | v | v | v | v |
| 14 | | 1000061298 Gadang Hanyar | v | v | v | v | v | v | v |
| 15 | | 1000061315 S. Parman | v | v | v | v | v | v | v |
| 16 | Banjarmasin Timur | 1000061133 Cempaka Putih | v | v | v | v | v | v | v |
| 17 | | 1000061121 9 Nopember | v | v | v | v | v | v | v |
| 18 | | 1000061250 Sungai Bilu | v | v | v | v | v | v | v |
| 19 | | 1000061262 Pekapuran Raya | v | v | v | v | v | v | v |
| 20 | | 1000061092 Karang Mekar | v | v | v | v | v | v | v |
| 21 | | 1000061274 Terminal | v | v | v | v | v | v | v |
| 22 | Banjarmasin Selatan | 1000061066 Pekauman | v | v | v | v | v | v | v |
| 23 | | 1000061195 Kelayan Timur | v | v | v | v | v | v | v |
| 24 | | 1000061078 Pemurus Dalam | v | v | v | v | v | v | v |
| 25 | | 1000061248 Pemurus Baru | v | v | v | v | v | v | v |
| 26 | | 1000061236 Kelayan Dalam | v | v | v | v | v | v | v |
| 27 | | 1000061200 Beruntung Raya | v | v | v | v | v | v | v |
| 28 | | 1001488950 Mantuil | v | v | v | v | v | v | v |
| TOTAL | | | 28 | 28 | 28 | 28 | 28 | 28 | 28 |
| PERSENTASE | | | 100,00% | 100,00% | 100,00% | 100,00% | 100,00% | 100,00% | 100,00% |

Sumber: Bidang Kesehatan Masyarakat - Seksi Kesqa dan Gizi
catatan: diisi dengan tanda "v"

TABEL 58

**CAKUPAN IBU HAMIL MENGIKUTI KELAS IBU HAMIL
KOTA BANJARMASIN
TAHUN 2025**

| NO | KECAMATAN | PUSKESMAS | JUMLAH IBU HAMIL | IBU HAMIL MENGIKUTI KELAS IBU HAMIL | |
|----|---------------------|------------------------------|------------------|-------------------------------------|-------|
| | | | | JUMLAH | % |
| 1 | 2 | 3 | 4 | 5 | 6 |
| 1 | Banjarmasin Utara | 1000061183 Kayu Tangi | 547 | 200 | 36,56 |
| 2 | | 1000061145 Sungai Jingah | 634 | 80 | 12,62 |
| 3 | | 1000061157 Alalak Tengah | 758 | 40 | 5,28 |
| 4 | | 1000061171 Alalak Selatan | 773 | 90 | 11,64 |
| 5 | Banjarmasin Barat | 1000669868 Sungai Andai | 645 | 120 | 18,60 |
| 6 | | 1000061224 Teluk Tiram | 347 | 50 | 14,41 |
| 7 | | 1000061080 Pelambuan | 718 | 180 | 25,07 |
| 8 | | 1000061119 Banjarmasin Indah | 271 | 60 | 22,14 |
| 9 | | 1000061303 Kuin Raya | 598 | 270 | 45,15 |
| 10 | Banjarmasin Tengah | 1000061107 Basirih Baru | 398 | 300 | 75,38 |
| 11 | | 1000061169 Cempaka | 213 | 160 | 75,12 |
| 12 | | 1000061212 Teluk Dalam | 372 | 40 | 10,75 |
| 13 | | 1000061286 Sungai Mesa | 209 | 120 | 57,42 |
| 14 | | 1000061298 Gadang Hanyar | 257 | 210 | 81,71 |
| 15 | | 1000061315 S. Parman | 205 | 80 | 39,02 |
| 16 | Banjarmasin Timur | 1000061133 Cempaka Putih | 423 | 80 | 18,91 |
| 17 | | 1000061121 9 Nopember | 306 | 120 | 39,22 |
| 18 | | 1000061250 Sungai Bilu | 150 | 20 | 13,33 |
| 19 | | 1000061262 Pekapuran Raya | 249 | 20 | 8,03 |
| 20 | | 1000061092 Karang Mekar | 188 | 10 | 5,32 |
| 21 | Banjarmasin Selatan | 1000061274 Terminal | 470 | 80 | 17,02 |
| 22 | | 1000061066 Pekauman | 432 | 280 | 64,81 |
| 23 | | 1000061195 Kelayan Timur | 396 | 240 | 60,61 |
| 24 | | 1000061078 Pemurus Dalam | 365 | 342 | 93,70 |
| 25 | | 1000061248 Pemurus Baru | 434 | 360 | 82,95 |
| 26 | | 1000061236 Kelayan Dalam | 156 | 132 | 84,62 |

| | | | | | |
|--------------|--|---------------------------|---------------|-------------|--------------|
| 27 | | 1000061200 Beruntung Raya | 171 | 50 | 29,24 |
| 28 | | 1001488950 Mantuil | 522 | 80 | 15,33 |
| TOTAL | | | 11.207 | 3814 | 34,03 |

Sumber: Bidang Kesehatan Masyarakat - Seksi Kesga dan Gizi

TABEL 59

**JUMLAH TERDUGA TUBERKULOSIS, KASUS TUBERKULOSIS, KASUS TUBERKULOSIS SENSITIF OBAT (SO) YANG MEMULAI PENGobatan, PEMBERIAN TERAPI Pencegahan TUBERKULOSIS (TPT)
MENURUT JENIS KELAMIN, KECAMATAN, DAN PUSKESMAS DAN FASYANKES LAINNYA
KOTA BANJARMASIN
TAHUN 2025**

| NO | KECAMATAN | PUSKESMAS DAN FASYANKES LAINNYA | JUMLAH TERDUGA TUBERKULOSIS YANG MENDAPATKAN PELAYANAN SESUAI STANDAR | JUMLAH SEMUA KASUS TUBERKULOSIS | | | JUMLAH KASUS TB SENSITIF OBAT (SO) YANG MEMULAI PENGobatan | JUMLAH KONTAK SERUMAH YANG MENDAPATKAN TERAPI Pencegahan TUBERKULOSIS (TPT) |
|---|---|---------------------------------|---|---------------------------------|--------------|-----------------------|--|---|
| | | | | LAKI-LAKI | PEREMPUAN | LAKI-LAKI + PEREMPUAN | | |
| 1 | 2 | 3 | 4 | 5 | 7 | 9 | 10 | 11 |
| 1 | Banjarmasin Utara | 1000061183 Kayu Tangi | 683 | 5 | 11 | 16 | 44 | 14 |
| 2 | | 1000061145 Sungai Jingah | 529 | 19 | 15 | 34 | 33 | 16 |
| 3 | | 1000061157 Alalak Tengah | 884 | 19 | 18 | 37 | 38 | 1 |
| 4 | | 1000061171 Alalak Selatan | 669 | 17 | 14 | 31 | 33 | 0 |
| 5 | | 1000669868 Sungai Andai | 667 | 9 | 12 | 21 | 17 | 1 |
| 6 | Banjarmasin Barat | 1000061224 Teluk Tiram | 426 | 14 | 12 | 26 | 37 | 0 |
| 7 | | 1000061080 Pelambuan | 896 | 33 | 20 | 53 | 66 | 0 |
| 8 | | 1000061119 Banjarmasin Indah | 365 | 8 | 4 | 12 | 15 | 0 |
| 9 | | 1000061303 Kuin Raya | 423 | 19 | 17 | 36 | 44 | 10 |
| 10 | | 1000061107 Basirih Baru | 565 | 23 | 7 | 30 | 29 | 1 |
| 11 | Banjarmasin Tengah | 1000061169 Cempaka | 293 | 24 | 15 | 39 | 18 | 2 |
| 12 | | 1000061212 Teluk Dalam | 446 | 27 | 11 | 38 | 30 | 0 |
| 13 | | 1000061286 Sungai Mesa | 276 | 1 | 8 | 9 | 0 | 0 |
| 14 | | 1000061298 Gadang Hanyar | 313 | 18 | 12 | 30 | 30 | 10 |
| 15 | | 1000061315 S. Parman | 338 | 14 | 9 | 23 | 34 | 0 |
| 16 | Banjarmasin Timur | 1000061133 Cempaka Putih | 517 | 21 | 15 | 36 | 19 | 0 |
| 17 | | 1000061121 9 Nopember | 377 | 7 | 4 | 11 | 13 | 0 |
| 18 | | 1000061250 Sungai Bilu | 189 | 19 | 11 | 30 | 39 | 6 |
| 19 | | 1000061262 Pekapuran Raya | 307 | 17 | 11 | 28 | | |
| 20 | | 1000061092 Karang Mekar | 230 | 17 | 4 | 21 | 14 | 0 |
| 21 | | 1000061274 Terminal | 564 | 12 | 10 | 22 | 30 | 4 |
| 22 | Banjarmasin Selatan | 1000061066 Pekauman | 503 | 29 | 26 | 55 | 31 | 0 |
| 23 | | 1000061195 Kelayan Timur | 386 | 43 | 29 | 72 | 65 | 1 |
| 24 | | 1000061078 Pemurus Dalam | 468 | 17 | 8 | 25 | 25 | 12 |
| 25 | | 1000061248 Pemurus Baru | 551 | 25 | 11 | 36 | 41 | 17 |
| 26 | | 1000061236 Kelayan Dalam | 200 | 18 | 12 | 30 | 29 | 0 |
| 27 | | 1000061200 Beruntung Raya | 209 | 13 | 6 | 19 | 16 | 5 |
| 28 | | 1001488950 Mantuil | 419 | 9 | 5 | 14 | 29 | 0 |
| 29 | Fasyankes Lainnya (RS, Lapas, Klinik, TPMD) | | 2.155 | 1.168 | 772 | 1.940 | | |
| TOTAL | | | 14.848 | 1.665 | 1.109 | 2.774 | 819 | 100 |
| JUMLAH TERDUGA TUBERKULOSIS | | | 13.605 | | | | | |
| % ORANG TERDUGA TUBERKULOSIS MENDAPATKAN PELAYANAN TUBERKULOSIS SESUAI STANDAR | | | | | 109,1 | | | |
| PERKIRAAN INSIDEN TUBERKULOSIS (DALAM ABSOLUT) | | | | | | 2.799 | | |
| CAKUPAN PENEMUAN KASUS TUBERKULOSIS (%) | | | | | | 99,1 | | |

| | | |
|--|----------------|----------------|
| KASUS TUBERKULOSIS SENSITIF OBAT (SO) | 0 | |
| PERSENTASE PASIEN TB SO YANG MEMULAI PENGOBATAN (%) | #DIV/0! | |
| PERKIRAAN JUMLAH KONTAK SERUMAH YANG DIBERIKAN TERAPI PENCEGAHAN TUBERKULOSIS (TPT) | | 0 |
| CAKUPAN PEMBERIAN TERAPI PENCEGAHAN TB PADA KONTAK SERUMAH | | #DIV/0! |

Sumber: SITB - Seksi Pencegahan dan Pengendalian Penyakit Menular

Keterangan: Jumlah pasien adalah seluruh pasien tuberkulosis yang ada di wilayah kerja puskesmas tersebut termasuk pasien yang ditemukan di RS, BBKPM/BPKPM/BP4, Lembaga Pemasarakatan, Rumah Tahanan, Dokter Praktek Mandiri, Klinik dll
 Fasankes lainnya : rumah sakit pemerintah, Rumah sakit swasta, BBKPM/BKPM/BP4, klinik, dokter praktek mandiri (DPM), lapas/ rutan

TABEL 60

**ANGKA KESEMBUHAN DAN PENGOBATAN LENGKAP SERTA KEBERHASILAN PENGOBATAN TUBERKULOSIS SENSITIF OBAT (SO) MENURUT JENIS KELAMIN, KECAMATAN, DAN PUSKESMAS
KOTA BANJARMASIN
TAHUN 2025**

| NO | KECAMATAN | PUSKESMAS DAN FASYANKES LAINNYA | JUMLAH KASUS TUBERKULOSIS PARU TERKONFIRMASI BAKTERIOLOGIS YANG DIOBATI DAN DILAPORKAN*) | | | JUMLAH SEMUA KASUS TUBERKULOSIS YANG DIOBATI DAN DILAPORKAN*) | | | ANGKA KESEMBUHAN (CURE RATE) TUBERKULOSIS PARU TERKONFIRMASI BAKTERIOLOGIS | | | | | | ANGKA PENGOBATAN LENGKAP (COMPLETE RATE) SEMUA KASUS TUBERKULOSIS | | | | | | ANGKA KEBERHASILAN PENGOBATAN (SUCCESS RATE/SR) SEMUA KASUS TUBERKULOSIS | | | | | | JUMLAH KEMATIAN SELAMA PENGOBATAN TUBERKULOSIS | |
|----|---|---------------------------------|--|------------|--------------|---|--------------|--------------|--|-------------|------------|-------------|-----------------------|-------------|---|-------------|------------|-------------|-----------------------|-------------|--|-------------|------------|-------------|-----------------------|-------------|--|------------|
| | | | L | P | L + P | L | P | L + P | LAKI-LAKI | | PEREMPUAN | | LAKI-LAKI + PEREMPUAN | | LAKI-LAKI | | PEREMPUAN | | LAKI-LAKI + PEREMPUAN | | LAKI-LAKI | | PEREMPUAN | | LAKI-LAKI + PEREMPUAN | | JUMLAH | % |
| | | | | | | | | | JUMLAH | % | JUMLAH | % | JUMLAH | % | JUMLAH | % | JUMLAH | % | JUMLAH | % | JUMLAH | % | JUMLAH | % | JUMLAH | % | | |
| 1 | 2 | 3 | 4 | 5 | 6 | 7 | 8 | 9 | 10 | 11 | 12 | 13 | 14 | 15 | 16 | 17 | 18 | 19 | 20 | 21 | 22 | 23 | 24 | 25 | 26 | 27 | 28 | 29 |
| 1 | Banjarmasin Utara | 1000061183 Kayu Tangi | 11 | 4 | 15 | 15 | 5 | 20 | 9 | 81,8 | 4 | 100,0 | 13 | 86,7 | 3 | 20,0 | 1 | 20,0 | 4 | 20,0 | 12 | 80,0 | 5 | 100,0 | 17 | 85,0 | 0 | 0,0 |
| 2 | | 1000061145 Sungai Jingah | 4 | 7 | 11 | 8 | 9 | 17 | 4 | 100,0 | 4 | 57,1 | 8 | 72,7 | 3 | 37,5 | 4 | 44,4 | 7 | 41,2 | 7 | 87,5 | 8 | 88,9 | 15 | 88,2 | 0 | 0,0 |
| 3 | | 1000061157 Alalak Tengah | 23 | 7 | 30 | 38 | 13 | 51 | 16 | 69,6 | 6 | 85,7 | 22 | 73,3 | 16 | 42,1 | 7 | 53,8 | 23 | 45,1 | 32 | 84,2 | 13 | 100,0 | 45 | 88,2 | 2 | 3,9 |
| 4 | | 1000061171 Alalak Selatan | 17 | 9 | 26 | 20 | 12 | 32 | 12 | 70,6 | 8 | 88,9 | 20 | 76,9 | 5 | 25,0 | 4 | 33,3 | 9 | 28,1 | 17 | 85,0 | 12 | 100,0 | 29 | 90,6 | 1 | 3,1 |
| 5 | | 1000669868 Sungai Andai | 10 | 12 | 22 | 16 | 17 | 33 | 0 | 0,0 | 0 | 0,0 | 0 | 0,0 | 8 | 50,0 | 8 | 47,1 | 16 | 48,5 | 8 | 50,0 | 8 | 47,1 | 16 | 48,5 | 1 | 3,0 |
| 6 | Banjarmasin Barat | 1000061224 Teluk Tiram | 16 | 14 | 30 | 18 | 14 | 32 | 0 | 0,0 | 0 | 0,0 | 0 | 0,0 | 10 | 55,6 | 4 | 28,6 | 14 | 43,8 | 10 | 55,6 | 4 | 28,6 | 14 | 43,8 | 1 | 3,1 |
| 7 | | 1000061080 Pelambuan | 22 | 11 | 33 | 29 | 16 | 45 | 17 | 77,3 | 7 | 63,6 | 24 | 72,7 | 8 | 27,6 | 8 | 50,0 | 16 | 35,6 | 25 | 86,2 | 15 | 93,8 | 40 | 88,9 | 0 | 0,0 |
| 8 | | 1000061119 Banjarmasin Indah | 2 | 2 | 4 | 3 | 2 | 5 | 1 | 50,0 | 1 | 50,0 | 2 | 50,0 | 1 | 33,3 | 0 | 0,0 | 1 | 20,0 | 2 | 66,7 | 1 | 50,0 | 3 | 60,0 | 0 | 0,0 |
| 9 | | 1000061303 Kuin Raya | 13 | 8 | 21 | 21 | 11 | 32 | 11 | 84,6 | 5 | 62,5 | 16 | 76,2 | 5 | 23,8 | 4 | 36,4 | 9 | 28,1 | 16 | 76,2 | 9 | 81,8 | 25 | 78,1 | 1 | 3,1 |
| 10 | | 1000061107 Basirih Baru | 15 | 7 | 22 | 18 | 13 | 31 | 10 | 66,7 | 6 | 85,7 | 16 | 72,7 | 5 | 27,8 | 5 | 38,5 | 10 | 32,3 | 15 | 83,3 | 11 | 84,6 | 26 | 83,9 | 0 | 0,0 |
| 11 | Banjarmasin Tengah | 1000061169 Cempaka | 12 | 5 | 17 | 15 | 7 | 22 | 12 | 100,0 | 4 | 80,0 | 16 | 94,1 | 2 | 13,3 | 2 | 28,6 | 4 | 18,2 | 14 | 93,3 | 6 | 85,7 | 20 | 90,9 | 1 | 4,5 |
| 12 | | 1000061212 Teluk Dalam | 8 | 4 | 12 | 10 | 6 | 16 | 7 | 87,5 | 4 | 100,0 | 11 | 91,7 | 3 | 30,0 | 2 | 33,3 | 5 | 31,3 | 10 | 100,0 | 6 | 100,0 | 16 | 100,0 | 0 | 0,0 |
| 13 | | 1000061286 Sungai Mesa | 3 | 2 | 5 | 9 | 6 | 15 | 1 | 33,3 | 0 | 0,0 | 1 | 20,0 | 8 | 88,9 | 5 | 83,3 | 13 | 86,7 | 9 | 100,0 | 5 | 83,3 | 14 | 93,3 | 0 | 0,0 |
| 14 | | 1000061298 Gadang Hanyar | 16 | 7 | 23 | 22 | 9 | 31 | 1 | 6,3 | 0 | 0,0 | 1 | 4,3 | 20 | 90,9 | 9 | 100,0 | 29 | 93,5 | 21 | 95,5 | 9 | 100,0 | 30 | 96,8 | 1 | 3,2 |
| 15 | | 1000061315 S. Parman | 12 | 12 | 24 | 15 | 12 | 27 | 8 | 66,7 | 11 | 91,7 | 19 | 79,2 | 5 | 33,3 | 0 | 0,0 | 5 | 18,5 | 13 | 86,7 | 11 | 91,7 | 24 | 88,9 | 0 | 0,0 |
| 16 | Banjarmasin Timur | 1000061133 Cempaka Putih | 10 | 4 | 14 | 12 | 6 | 18 | 0 | 0,0 | 0 | 0,0 | 0 | 0,0 | 9 | 75,0 | 5 | 83,3 | 14 | 77,8 | 9 | 75,0 | 5 | 83,3 | 14 | 77,8 | 0 | 0,0 |
| 17 | | 1000061121 9 Nopember | 11 | 4 | 15 | 16 | 9 | 25 | 9 | 81,8 | 4 | 100,0 | 13 | 86,7 | 5 | 31,3 | 5 | 55,6 | 10 | 40,0 | 14 | 87,5 | 9 | 100,0 | 23 | 92,0 | 0 | 0,0 |
| 18 | | 1000061250 Sungai Bilu | 6 | 5 | 11 | 7 | 7 | 14 | 1 | 16,7 | 0 | 0,0 | 1 | 9,1 | 6 | 85,7 | 5 | 71,4 | 11 | 78,6 | 7 | 100,0 | 5 | 71,4 | 12 | 85,7 | 0 | 0,0 |
| 19 | | 1000061262 Pekapuran Raya | 21 | 11 | 32 | 24 | 13 | 37 | 14 | 66,7 | 8 | 72,7 | 22 | 68,8 | 8 | 33,3 | 4 | 30,8 | 12 | 32,4 | 22 | 91,7 | 12 | 92,3 | 34 | 91,9 | 2 | 5,4 |
| 20 | | 1000061092 Karang Mekar | 7 | 6 | 13 | 7 | 6 | 13 | 4 | 57,1 | 6 | 100,0 | 10 | 76,9 | 0 | 0,0 | 0 | 0,0 | 0 | 0,0 | 4 | 57,1 | 6 | 100,0 | 10 | 76,9 | 1 | 7,7 |
| 21 | | 1000061274 Terminal | 21 | 10 | 31 | 30 | 13 | 43 | 0 | 0,0 | 0 | 0,0 | 0 | 0,0 | 25 | 83,3 | 10 | 76,9 | 35 | 81,4 | 25 | 83,3 | 10 | 76,9 | 35 | 81,4 | 0 | 0,0 |
| 22 | Banjarmasin Selatan | 1000061066 Pekauman | 17 | 11 | 28 | 20 | 15 | 35 | 11 | 64,7 | 8 | 72,7 | 19 | 67,9 | 6 | 30,0 | 4 | 26,7 | 10 | 28,6 | 17 | 85,0 | 12 | 80,0 | 29 | 82,9 | 0 | 0,0 |
| 23 | | 1000061195 Kelayan Timur | 30 | 14 | 44 | 35 | 19 | 54 | 28 | 93,3 | 12 | 85,7 | 40 | 90,9 | 6 | 17,1 | 5 | 26,3 | 11 | 20,4 | 34 | 97,1 | 17 | 89,5 | 51 | 94,4 | 1 | 1,9 |
| 24 | | 1000061078 Pemurus Dalam | 14 | 3 | 17 | 18 | 13 | 31 | 13 | 92,9 | 2 | 66,7 | 15 | 88,2 | 4 | 22,2 | 11 | 84,6 | 15 | 48,4 | 17 | 94,4 | 13 | 100,0 | 30 | 96,8 | 0 | 0,0 |
| 25 | | 1000061248 Pemurus Baru | 19 | 12 | 31 | 26 | 15 | 41 | 8 | 42,1 | 7 | 58,3 | 15 | 48,4 | 10 | 38,5 | 7 | 46,7 | 17 | 41,5 | 18 | 69,2 | 14 | 93,3 | 32 | 78,0 | 2 | 4,9 |
| 26 | | 1000061236 Kelayan Dalam | 15 | 9 | 24 | 16 | 9 | 25 | 5 | 33,3 | 3 | 33,3 | 8 | 33,3 | 10 | 62,5 | 5 | 55,6 | 15 | 60,0 | 15 | 93,8 | 8 | 88,9 | 23 | 92,0 | 1 | 4,0 |
| 27 | | 1000061200 Beruntung Raya | 11 | 7 | 18 | 18 | 12 | 30 | 5 | 45,5 | 5 | 71,4 | 10 | 55,6 | 5 | 27,8 | 6 | 50,0 | 11 | 36,7 | 10 | 55,6 | 11 | 91,7 | 21 | 70,0 | 0 | 0,0 |
| 28 | | 1001488950 Mantuil | 15 | 9 | 24 | 16 | 10 | 26 | 0 | 0,0 | 0 | 0,0 | 0 | 0,0 | 11 | 68,8 | 9 | 90,0 | 20 | 76,9 | 11 | 68,8 | 9 | 90,0 | 20 | 76,9 | 0 | 0,0 |
| 29 | Fasyankes Lainnya (RS, Lapas, Klinik, TPMD) | | 401 | 192 | 593 | 1.176 | 845 | 2.021 | 90 | 22,4 | 32 | 16,7 | 122 | 20,6 | 597 | 50,8 | 503 | 59,5 | 1.100 | 54,4 | 687 | 58,4 | 535 | 63,3 | 1.222 | 60,5 | 76 | 3,8 |
| 30 | TOTAL | | 782 | 408 | 1.190 | 1.678 | 1.144 | 2.822 | 297 | 38,0 | 147 | 36,0 | 444 | 37,3 | 804 | 47,9 | 642 | 56,1 | 1.446 | 51,2 | 1.101 | 65,6 | 789 | 69,0 | 1.890 | 67,0 | 91 | 3,2 |

Sumber: SITB - Seksi Pencegahan dan Pengendalian Penyakit Menular

Keterangan:

- *) Kasus Tuberkulosis diobati dan dilaporkan berdasarkan kohort yang sama dari kasus penemuan kasus yang dinilai kesembuhan dan pengobatan lengkap (kohort satu tahun sebelumnya)
Jumlah pasien adalah seluruh pasien Tuberkulosis yang ada di wilayah kerja puskesmas tersebut termasuk pasien yang ditemukan di RS, BBKPM/BPKPM/BP4, Lembaga Pemasjarakan, Rumah Tahanan, Dokter Praktek Mandiri, Klinik dll
Fasankes lainnya : rumah sakit pemerintah, Rumah sakit swasta, BBKPM/BKPM/BP4, klinik, dokter praktek mandiri (DPM), lapas/ rutan

TABEL 61

**PENEMUAN KASUS PNEUMONIA BALITA MENURUT JENIS KELAMIN, KECAMATAN, DAN PUSKESMAS
KOTA BANJARMASIN
TAHUN 2025**

| NO | KECAMATAN | PUSKESMAS | JUMLAH BALITA (0 - 59 BULAN) | BALITA BATUK ATAU KESUKARAN BERNAPAS | | | PERKIRAAN PNEUMONIA BALITA | REALISASI PENEMUAN PENDERITA PNEUMONIA PADA BALITA | | | | | | | | BATUK BUKAN PNEUMONIA | | |
|--|---------------------|------------------------------|---------------------------------|--------------------------------------|--|--|----------------------------------|--|------------|--------------------|----------|------------|------------|--------------|-------------|-----------------------|--------------|---------------|
| | | | | JUMLAH KUNJUNGAN | DIBERIKAN TATALAKSANA STANDAR (DIHITUNG NAPAS / LIHAT TDDK*) | PERSENTASE YANG DIBERIKAN TATALAKSAN A STANDAR | | PNEUMONIA | | PNEUMONIA BERAT | | JUMLAH | | | % | L | P | L + P |
| | | | | | | | | L | P | L | P | L | P | L + P | | | | |
| 1 | 2 | 3 | 4 | 5 | 6 | 7 | 8 | 9 | 10 | 11 | 12 | 13 | 14 | 15 | 16 | 17 | 18 | 19 |
| 1 | Banjarmasin Utara | 1000061183 Kayu Tangi | 2.485 | 252 | 248 | 98,4 | 137 | 7 | 4 | 0 | 0 | 7 | 4 | 11 | 8,0 | 117 | 131 | 248 |
| 2 | | 1000061145 Sungai Jindah | 2.926 | 823 | 823 | 100,0 | 162 | 10 | 5 | 0 | 0 | 10 | 5 | 15 | 9,3 | 439 | 369 | 808 |
| 3 | | 1000061157 Alalak Tengah | 3.542 | 683 | 683 | 100,0 | 196 | 58 | 44 | 0 | 0 | 58 | 44 | 102 | 52,0 | 302 | 279 | 581 |
| 4 | | 1000061171 Alalak Selatan | 3.510 | 890 | 890 | 100,0 | 194 | 45 | 41 | 0 | 0 | 45 | 41 | 86 | 44,3 | 443 | 361 | 804 |
| 5 | | 1000669868 Sungai Andai | 3.012 | 1.352 | 1.342 | 99,3 | 167 | 18 | 16 | 0 | 0 | 18 | 16 | 34 | 20,4 | 621 | 697 | 1.318 |
| 6 | Banjarmasin Barat | 1000061224 Teluk Tiram | 1.619 | 1.116 | 1.116 | 100,0 | 90 | 32 | 25 | 0 | 0 | 32 | 25 | 57 | 63,3 | 543 | 516 | 1.059 |
| 7 | | 1000061080 Pelambuan | 3.409 | 1.070 | 1.068 | 99,8 | 189 | 29 | 15 | 0 | 0 | 29 | 15 | 44 | 23,3 | 542 | 357 | 899 |
| 8 | | 1000061119 Banjarmasin Indah | 1.279 | 533 | 533 | 100,0 | 71 | 41 | 35 | 0 | 0 | 41 | 35 | 76 | 107,0 | 256 | 201 | 457 |
| 9 | | 1000061303 Kuin Raya | 2.778 | 1.239 | 1.239 | 100,0 | 154 | 35 | 22 | 0 | 0 | 35 | 22 | 57 | 37,0 | 632 | 550 | 1.182 |
| 10 | | 1000061107 Basirih Baru | 1.867 | 691 | 672 | 97,3 | 103 | 9 | 5 | 0 | 0 | 9 | 5 | 14 | 13,6 | 288 | 389 | 677 |
| 11 | Banjarmasin Tengah | 1000061169 Cempaka | 970 | 1.069 | 1.069 | 100,0 | 54 | 71 | 42 | 0 | 0 | 71 | 42 | 113 | 209,3 | 536 | 420 | 956 |
| 12 | | 1000061212 Teluk Dalam | 1.699 | 417 | 415 | 99,5 | 94 | 27 | 31 | 0 | 0 | 27 | 31 | 58 | 61,7 | 177 | 182 | 359 |
| 13 | | 1000061286 Sungai Mesa | 949 | 610 | 610 | 100,0 | 52 | 27 | 29 | 0 | 0 | 27 | 29 | 56 | 107,7 | 289 | 267 | 556 |
| 14 | | 1000061298 Gadang Hanyar | 1.195 | 372 | 367 | 98,7 | 66 | 5 | 10 | 0 | 0 | 5 | 10 | 15 | 22,7 | 173 | 176 | 349 |
| 15 | | 1000061315 S. Parman | 903 | 501 | 484 | 96,6 | 50 | 10 | 9 | 0 | 0 | 10 | 9 | 19 | 38,0 | 218 | 264 | 482 |
| 16 | Banjarmasin Timur | 1000061133 Cempaka Putih | 1.948 | 662 | 658 | 99,4 | 108 | 27 | 14 | 0 | 0 | 27 | 14 | 41 | 38,0 | 309 | 312 | 621 |
| 17 | | 1000061121 9 Nopember | 1.414 | 725 | 725 | 100,0 | 78 | 47 | 22 | 0 | 0 | 47 | 22 | 69 | 88,5 | 345 | 311 | 656 |
| 18 | | 1000061250 Sungai Bilu | 696 | 738 | 725 | 98,2 | 38 | 6 | 7 | 0 | 0 | 6 | 7 | 13 | 34,2 | 409 | 316 | 725 |
| 19 | | 1000061262 Pekapuran Raya | 1.160 | 778 | 775 | 99,6 | 64 | 38 | 41 | 0 | 0 | 38 | 41 | 79 | 123,4 | 288 | 338 | 626 |
| 20 | | 1000061092 Karang Mekar | 848 | 333 | 332 | 99,7 | 47 | 6 | 4 | 0 | 0 | 6 | 4 | 10 | 21,3 | 198 | 125 | 323 |
| 21 | | 1000061274 Terminal | 2.176 | 504 | 491 | 97,4 | 120 | 24 | 33 | 0 | 0 | 24 | 33 | 57 | 47,5 | 236 | 199 | 435 |
| 22 | Banjarmasin Selatan | 1000061066 Pekauman | 2.010 | 1.080 | 1.078 | 99,8 | 111 | 10 | 13 | 0 | 0 | 10 | 13 | 23 | 20,7 | 571 | 486 | 1.057 |
| 23 | | 1000061195 Kelayan Timur | 1.859 | 865 | 863 | 99,8 | 103 | 37 | 41 | 0 | 0 | 37 | 41 | 78 | 75,7 | 425 | 364 | 789 |
| 24 | | 1000061078 Pemurus Dalam | 1.651 | 650 | 636 | 97,8 | 91 | 20 | 18 | 0 | 0 | 20 | 18 | 38 | 41,8 | 336 | 280 | 616 |
| 25 | | 1000061248 Pemurus Baru | 2.028 | 1.224 | 1.223 | 99,9 | 112 | 32 | 26 | 0 | 0 | 32 | 26 | 58 | 51,8 | 578 | 589 | 1.167 |
| 26 | | 1000061236 Kelayan Dalam | 725 | 638 | 628 | 98,4 | 40 | 28 | 16 | 0 | 0 | 28 | 16 | 44 | 110,0 | 292 | 302 | 594 |
| 27 | | 1000061200 Beruntung Raya | 803 | 292 | 287 | 98,3 | 44 | 29 | 17 | 0 | 0 | 29 | 17 | 46 | 104,5 | 114 | 113 | 227 |
| 28 | | 1001488950 Mantuil | 2.479 | 439 | 431 | 98,2 | 137 | 4 | 8 | 0 | 0 | 4 | 8 | 12 | 8,8 | 142 | 131 | 273 |
| TOTAL | | | 51.940 | 20.546 | 20.411 | 99,3 | 2.872 | 732 | 593 | 0 | 0 | 732 | 593 | 1.325 | 46,1 | 9.819 | 9.025 | 18.844 |
| Prevalensi pneumonia pada balita (%) | | | 2,50% | | | | | | | | | | | | | | | |
| Jumlah Puskesmas yang melakukan tatalaksana Standar minimal 60% | | | | | | | 28 | | | | | | | | | | | |
| Persentase Puskesmas yang melakukan tatalaksana standar minimal 60% | | | | | | 100,0% | | | | | | | | | | | | |

Sumber: Bidang P2 - Seksi Pencegahan dan Pengendalian Penyakit Menular

Keterangan:

* TDDK = tarikan dinding dada ke dalam

Jumlah kasus adalah seluruh kasus yang ada di wilayah kerja puskesmas tersebut termasuk kasus yang ditemukan di RS

Persentase perkiraan kasus pneumonia pada balita berbeda untuk setiap provinsi, sesuai hasil riskesdas

TABEL 62

**JUMLAH KASUS HIV MENURUT JENIS KELAMIN DAN KELOMPOK UMUR
KOTA BANJARMASIN
TAHUN 2025**

| NO | KELOMPOK UMUR | KASUS H I V | | | |
|--|---------------|-------------|-------------|------------|------------------------|
| | | L | P | L+P | PROPORSI KELOMPOK UMUR |
| 1 | 2 | 3 | 4 | 5 | 6 |
| 1 | ≤ 4 TAHUN | 2 | 0 | 2 | 0,8 |
| 2 | 5 - 14 TAHUN | 0 | 2 | 2 | 0,8 |
| 3 | 15 - 19 TAHUN | 10 | 1 | 11 | 4,6 |
| 4 | 20 - 24 TAHUN | 51 | 10 | 61 | 25,6 |
| 5 | 25 - 49 TAHUN | 115 | 30 | 145 | 60,9 |
| 6 | ≥ 50 TAHUN | 14 | 3 | 17 | 7,1 |
| TOTAL | | 192 | 46 | 238 | |
| PROPORSI JENIS KELAMIN | | 80,7 | 19,3 | | |
| Jumlah estimasi orang dengan risiko terinfeksi HIV | | | | | 21478 |
| Jumlah orang dengan risiko terinfeksi HIV yang mendapatkan pelayanan sesuai standar | | | | | 23258 |
| Persentase orang dengan risiko terinfeksi HIV mendapatkan pelayanan deteksi dini HIV sesuai standar | | | | | 108,3 |

Sumber: Bidang P2 - Seksi Pencegahan dan Pengendalian Penyakit Menular

Keterangan: Jumlah kasus adalah seluruh kasus baru yang ada di wilayah kerja puskesmas tersebut termasuk kasus yang ditemukan di RS

TABEL 63

**PERSENTASE ODHIV BARU MENDAPATKAN PENGOBATAN MENURUT KECAMATAN DAN PUSKESMAS
KOTA BANJARMASIN
TAHUN 2025**

| NO | KECAMATAN | PUSKESMAS | ODHIV BARU DITEMUKAN | ODHIV BARU DITEMUKAN DAN MENDAPAT PENGOBATAN ARV | PERSENTASE ODHIV BARU MENDAPAT PENGOBATAN ARV |
|-----------|--------------------|------------------------------|-----------------------------|---|--|
| 1 | 2 | 3 | 4 | 5 | 6 |
| 1 | Banjarmasin Utara | 1000061183 Kayu Tangi | 0 | 0 | 0 |
| 2 | | 1000061145 Sungai Jingah | 0 | 0 | 0 |
| 3 | | 1000061157 Alalak Tengah | 0 | 0 | 0 |
| 4 | | 1000061171 Alalak Selatan | 0 | 0 | 0 |
| 5 | | 1000669868 Sungai Andai | 15 | 15 | 100 |
| 6 | Banjarmasin Barat | 1000061224 Teluk Tiram | 1 | 1 | 100 |
| 7 | | 1000061080 Pelambuan | 9 | 9 | 100 |
| 8 | | 1000061119 Banjarmasin Indah | 0 | 0 | 0 |
| 9 | | 1000061303 Kuin Raya | 0 | 0 | 0 |
| 10 | | 1000061107 Basirih Baru | 0 | 0 | 0 |
| 11 | Banjarmasin Tengah | 1000061169 Cempaka | 1 | 1 | 100 |
| 12 | | 1000061212 Teluk Dalam | 0 | 0 | 0 |
| 13 | | 1000061286 Sungai Mesa | 12 | 12 | 100 |
| 14 | | 1000061298 Gadang Hanyar | 0 | 0 | 0 |
| 15 | | 1000061315 S. Parman | 36 | 36 | 100 |
| 16 | Banjarmasin Timur | 1000061133 Cempaka Putih | 0 | 0 | 0 |
| 17 | | 1000061121 9 Nopember | 0 | 0 | 0 |
| 18 | | 1000061250 Sungai Bilu | 1 | 1 | 100 |
| 19 | | 1000061262 Pekapuran Raya | 0 | 0 | 0 |

| | | | | | |
|--------------|---------------------|---------------------------|------------|------------|------------|
| 20 | | 1000061092 Karang Mekar | 0 | 0 | 0 |
| 21 | | 1000061274 Terminal | 49 | 49 | 100 |
| 22 | Banjarmasin Selatan | 1000061066 Pekauman | 26 | 26 | 100 |
| 23 | | 1000061195 Kelayan Timur | 0 | 0 | 0 |
| 24 | | 1000061078 Pemurus Dalam | 0 | 0 | 0 |
| 25 | | 1000061248 Pemurus Baru | 0 | 0 | 0 |
| 26 | | 1000061236 Kelayan Dalam | 0 | 0 | 0 |
| 27 | | 1000061200 Beruntung Raya | 0 | 0 | 0 |
| 28 | | 1001488950 Mantuil | 0 | 0 | 0 |
| TOTAL | | | 150 | 150 | 100 |

Sumber: Bidang P2 - Seksi Pencegahan dan Pengendalian Penyakit Menular

TABEL 64

**KASUS DIARE YANG DILAYANI MENURUT JENIS KELAMIN, KECAMATAN, DAN PUSKESMAS
KOTA BANJARMASIN
TAHUN 2025**

| NO | KECAMATAN | PUSKESMAS | JUMLAH PENDUDUK | JUMLAH TARGET PENEMUAN | | DIARE | | | | | | | | | |
|---|---------------------|------------------------------|-----------------|------------------------|--------------|--------------|--------------|--------------|--------------|-----------------|-------------|--------------|-------------|---------------|-------------|
| | | | | | | DILAYANI | | | | MENDAPAT ORALIT | | | | MENDAPAT ZINC | |
| | | | | | | SEMUA UMUR | | BALITA | | SEMUA UMUR | | BALITA | | BALITA | |
| | | | | | | SEMUA UMUR | BALITA | JUMLAH | % | JUMLAH | % | JUMLAH | % | JUMLAH | % |
| 1 | 2 | 3 | 4 | 5 | 6 | 7 | 8 | 9 | 10 | 11 | 12 | 13 | 14 | 15 | 16 |
| 1 | Banjarmasin Utara | 1000061183 Kayu Tangi | 32.110 | 308 | 103 | 163 | 52,9 | 54 | 52,4 | 163 | 100,0 | 54 | 100,0 | 54 | 100,0 |
| 2 | | 1000061145 Sungai Jindah | 37.817 | 363 | 121 | 384 | 105,8 | 103 | 85,1 | 384 | 100,0 | 103 | 100,0 | 103 | 100,0 |
| 3 | | 1000061157 Alalak Tengah | 45.773 | 439 | 146 | 310 | 70,6 | 102 | 69,9 | 310 | 100,0 | 102 | 100,0 | 102 | 100,0 |
| 4 | | 1000061171 Alalak Selatan | 45.378 | 436 | 145 | 553 | 126,8 | 177 | 122,1 | 553 | 100,0 | 174 | 98,3 | 173 | 97,7 |
| 5 | | 1000669868 Sungai Andai | 38.906 | 373 | 124 | 631 | 169,2 | 160 | 129,0 | 631 | 100,0 | 129 | 80,6 | 129 | 80,6 |
| 6 | Banjarmasin Barat | 1000061224 Teluk Tiram | 20.915 | 201 | 67 | 479 | 238,3 | 157 | 234,3 | 479 | 100,0 | 157 | 100,0 | 157 | 100,0 |
| 7 | | 1000061080 Pelambuan | 44.031 | 423 | 141 | 269 | 63,6 | 70 | 49,6 | 269 | 100,0 | 70 | 100,0 | 70 | 100,0 |
| 8 | | 1000061119 Banjarmasin Indah | 16.524 | 159 | 53 | 410 | 257,9 | 106 | 200,0 | 410 | 100,0 | 106 | 100,0 | 106 | 100,0 |
| 9 | | 1000061303 Kuin Raya | 35.867 | 344 | 115 | 459 | 133,4 | 146 | 127,0 | 459 | 100,0 | 146 | 100,0 | 146 | 100,0 |
| 10 | | 1000061107 Basirih Baru | 24.113 | 231 | 77 | 431 | 186,6 | 108 | 140,3 | 431 | 100,0 | 108 | 100,0 | 108 | 100,0 |
| 11 | Banjarmasin Tengah | 1000061169 Cempaka | 12.541 | 120 | 40 | 530 | 441,7 | 134 | 335,0 | 216 | 40,8 | 56 | 41,8 | 61 | 45,5 |
| 12 | | 1000061212 Teluk Dalam | 21.970 | 211 | 70 | 293 | 138,9 | 85 | 121,4 | 107 | 36,5 | 54 | 63,5 | 69 | 81,2 |
| 13 | | 1000061286 Sungai Mesa | 12.270 | 118 | 39 | 301 | 255,1 | 61 | 156,4 | 301 | 100,0 | 61 | 100,0 | 61 | 100,0 |
| 14 | | 1000061298 Gadang Hanyar | 15.433 | 148 | 49 | 322 | 217,6 | 110 | 224,5 | 322 | 100,0 | 110 | 100,0 | 110 | 100,0 |
| 15 | | 1000061315 S. Parman | 11.694 | 112 | 37 | 112 | 100,0 | 30 | 81,1 | 112 | 100,0 | 30 | 100,0 | 30 | 100,0 |
| 16 | Banjarmasin Timur | 1000061133 Cempaka Putih | 25.191 | 242 | 80 | 202 | 83,5 | 35 | 43,8 | 202 | 100,0 | 35 | 100,0 | 35 | 100,0 |
| 17 | | 1000061121 9 Nopember | 18.267 | 175 | 58 | 229 | 130,9 | 47 | 81,0 | 229 | 100,0 | 47 | 100,0 | 47 | 100,0 |
| 18 | | 1000061250 Sungai Bilu | 8.996 | 86 | 29 | 384 | 446,5 | 103 | 355,2 | 384 | 100,0 | 103 | 100,0 | 103 | 100,0 |
| 19 | | 1000061262 Pekapuran Raya | 14.964 | 144 | 48 | 280 | 194,4 | 108 | 225,0 | 280 | 100,0 | 108 | 100,0 | 108 | 100,0 |
| 20 | | 1000061092 Karang Mekar | 10.838 | 104 | 35 | 205 | 197,1 | 49 | 140,0 | 205 | 100,0 | 49 | 100,0 | 49 | 100,0 |
| 21 | | 1000061274 Terminal | 28.123 | 270 | 90 | 223 | 82,6 | 61 | 67,8 | 223 | 100,0 | 61 | 100,0 | 61 | 100,0 |
| 22 | Banjarmasin Selatan | 1000061066 Pekauman | 57.992 | 557 | 185 | 723 | 129,8 | 227 | 122,7 | 440 | 60,9 | 227 | 100,0 | 227 | 100,0 |
| 23 | | 1000061195 Kelayan Timur | 24.005 | 230 | 77 | 420 | 182,6 | 124 | 161,0 | 136 | 32,4 | 124 | 100,0 | 124 | 100,0 |
| 24 | | 1000061078 Pemurus Dalam | 21.338 | 205 | 68 | 401 | 195,6 | 89 | 130,9 | 309 | 77,1 | 89 | 100,0 | 89 | 100,0 |
| 25 | | 1000061248 Pemurus Baru | 26.185 | 251 | 84 | 349 | 139,0 | 138 | 164,3 | 349 | 100,0 | 138 | 100,0 | 138 | 100,0 |
| 26 | | 1000061236 Kelayan Dalam | 9.349 | 90 | 30 | 331 | 367,8 | 56 | 186,7 | 274 | 82,8 | 56 | 100,0 | 51 | 91,1 |
| 27 | | 1000061200 Beruntung Raya | 10.246 | 98 | 33 | 435 | 443,9 | 178 | 539,4 | 435 | 100,0 | 178 | 100,0 | 178 | 100,0 |
| 28 | | | | | | | | | | | | | | | |
| TOTAL | | | 670.836 | 6.438 | 2.144 | 9.829 | 152,7 | 2.818 | 131,4 | 8.613 | 87,6 | 2.675 | 94,9 | 2.689 | 95,4 |
| ANGKA KESAKITAN DIARE PER 1.000 PENDUDUK | | | | 270 | 843 | | | | | | | | | | |

Sumber: SIHEPI (Sistem Informasi Hepatitis dan PISP) per Februari 2026

Ket: - Jumlah kasus adalah seluruh kasus yang ada di wilayah kerja puskesmas tersebut termasuk kasus yang ditemukan di RS

- Persentase perkiraan jumlah kasus diare yang datang ke fasyankes besarnya sesuai dengan perkiraan daerah, namun jika tidak tersedia maka menggunakan perkiraan 10% dari perkiraan jumlah penderita untuk semua umur dan 20% untuk balita

TABEL 65

**DETEKSI DINI HEPATITIS B PADA IBU HAMIL MENURUT KECAMATAN DAN PUSKESMAS
KOTA BANJARMASIN
TAHUN 2025**

| NO | KECAMATAN | PUSKESMAS | JUMLAH IBU HAMIL | JUMLAH IBU HAMIL DIPERIKSA | | | % BUMIL DIPERIKSA | % BUMIL REAKTIF |
|----|---------------------|------------------------------|---------------------|-------------------------------|----------------|-------|----------------------|--------------------|
| | | | | REAKTIF | NON REAKTIF | TOTAL | | |
| 1 | 2 | 3 | 4 | 5 | 6 | 7 | 8 | 9 |
| 1 | Banjarmasin Utara | 1000061183 Kayu Tangi | 547 | 2 | 226 | 228 | 41,7 | 1 |
| 2 | | 1000061145 Sungai Jingah | 634 | 4 | 375 | 379 | 59,8 | 1 |
| 3 | | 1000061157 Alalak Tengah | 758 | 2 | 404 | 406 | 53,6 | 0 |
| 4 | | 1000061171 Alalak Selatan | 773 | 2 | 243 | 245 | 31,7 | 1 |
| 5 | | 1000669868 Sungai Andai | 645 | 9 | 420 | 429 | 66,5 | 2 |
| 6 | Banjarmasin Barat | 1000061224 Teluk Tiram | 347 | 4 | 274 | 278 | 80,1 | 1 |
| 7 | | 1000061080 Pelambuan | 718 | 4 | 367 | 371 | 51,7 | 1 |
| 8 | | 1000061119 Banjarmasin Indah | 271 | 1 | 142 | 143 | 52,8 | 1 |
| 9 | | 1000061303 Kuin Raya | 598 | 4 | 300 | 304 | 50,8 | 1 |
| 10 | | 1000061107 Basirih Baru | 398 | 2 | 310 | 312 | 78,4 | 1 |
| 11 | Banjarmasin Tengah | 1000061169 Cempaka | 213 | 6 | 159 | 165 | 77,5 | 4 |
| 12 | | 1000061212 Teluk Dalam | 372 | 5 | 233 | 238 | 64,0 | 2 |
| 13 | | 1000061286 Sungai Mesa | 209 | 3 | 183 | 186 | 89,0 | 2 |
| 14 | | 1000061298 Gadang Hanyar | 257 | 3 | 219 | 222 | 86,4 | 1 |
| 15 | | 1000061315 S. Parman | 205 | 4 | 128 | 132 | 64,4 | 3 |
| 16 | Banjarmasin Timur | 1000061133 Cempaka Putih | 423 | 4 | 248 | 252 | 59,6 | 2 |
| 17 | | 1000061121 9 Nopember | 306 | 3 | 179 | 182 | 59,5 | 2 |
| 18 | | 1000061250 Sungai Bilu | 150 | 2 | 120 | 122 | 81,3 | 2 |
| 19 | | 1000061262 Pekapuran Raya | 249 | 4 | 151 | 155 | 62,2 | 3 |
| 20 | | 1000061092 Karang Mekar | 188 | 1 | 152 | 153 | 81,4 | 1 |
| 21 | | 1000061274 Terminal | 470 | 6 | 341 | 347 | 73,8 | 2 |
| 22 | Banjarmasin Selatan | 1000061066 Pekauman | 432 | 13 | 530 | 543 | 125,7 | 2 |

| | | | | | | | |
|--------------|---------------------------|---------------|------------|--------------|--------------|-------------|----------|
| 23 | 1000061195 Kelayan Timur | 396 | 5 | 396 | 401 | 101,3 | 1 |
| 24 | 1000061078 Pemurus Dalam | 365 | 3 | 232 | 235 | 64,4 | 1 |
| 25 | 1000061248 Pemurus Baru | 434 | 3 | 348 | 351 | 80,9 | 1 |
| 26 | 1000061236 Kelayan Dalam | 156 | 1 | 99 | 100 | 64,1 | 1 |
| 27 | 1000061200 Beruntung Raya | 171 | 1 | 186 | 187 | 109,4 | 1 |
| 28 | 1001488950 Mantuil | 522 | 1 | 133 | 134 | 25,7 | 1 |
| TOTAL | | 11.207 | 102 | 7.098 | 7.200 | 64,2 | 1 |

Sumber: <https://sihepi.kemkes.go.id/login> diakses tanggal 18 Februari 2026

TABEL 66

**JUMLAH BAYI YANG LAHIR DARI IBU REAKTIF HBsAg dan MENDAPATKAN HBIG
KOTA BANJARMASIN
TAHUN 2025**

| NO | KECAMATAN | PUSKESMAS | JUMLAH BAYI YANG LAHIR DARI IBU HBsAg Reaktif | JUMLAH BAYI YANG LAHIR DARI IBU HBsAg REAKTIF MENDAPAT HBIG | | | | | |
|----|---------------------|------------------------------|--|--|-----|----------|-----|--------|------|
| | | | | < 24 Jam | | ≥ 24 Jam | | TOTAL | |
| | | | | JUMLAH | % | JUMLAH | % | JUMLAH | % |
| 1 | 2 | 3 | 4 | 5 | 6 | 7 | 8 | 9 | 10 |
| 1 | Banjarmasin Utara | 1000061183 Kayu Tangi | 2 | 1 | 50 | 0 | 0,0 | 1 | 50 |
| 2 | | 1000061145 Sungai Jingah | 8 | 7 | 88 | 0 | 0,0 | 7 | 87,5 |
| 3 | | 1000061157 Alalak Tengah | 0 | 0 | 0 | 0 | 0,0 | 0 | 0 |
| 4 | | 1000061171 Alalak Selatan | 0 | 0 | 0 | 0 | 0,0 | 0 | 0 |
| 5 | | 1000669868 Sungai Andai | 7 | 7 | 100 | 0 | 0,0 | 7 | 100 |
| 6 | Banjarmasin Barat | 1000061224 Teluk Tiram | 4 | 4 | 100 | 0 | 0,0 | 4 | 100 |
| 7 | | 1000061080 Pelambuan | 1 | 0 | 0 | 0 | 0,0 | 0 | 0 |
| 8 | | 1000061119 Banjarmasin Indah | 0 | 0 | 0 | 0 | 0,0 | 0 | 0 |
| 9 | | 1000061303 Kuin Raya | 4 | 4 | 100 | 0 | 0,0 | 4 | 100 |
| 10 | | 1000061107 Basirih Baru | 4 | 4 | 100 | 0 | 0,0 | 4 | 100 |
| 11 | Banjarmasin Tengah | 1000061169 Cempaka | 1 | 1 | 100 | 0 | 0,0 | 1 | 100 |
| 12 | | 1000061212 Teluk Dalam | 1 | 1 | 100 | 0 | 0,0 | 1 | 100 |
| 13 | | 1000061286 Sungai Mesa | 6 | 6 | 100 | 0 | 0,0 | 6 | 100 |
| 14 | | 1000061298 Gadang Hanyar | 3 | 3 | 100 | 0 | 0,0 | 3 | 100 |
| 15 | | 1000061315 S. Parman | 2 | 2 | 100 | 0 | 0,0 | 2 | 100 |
| 16 | Banjarmasin Timur | 1000061133 Cempaka Putih | 5 | 5 | 100 | 0 | 0,0 | 5 | 100 |
| 17 | | 1000061121 9 Nopember | 1 | 1 | 100 | 0 | 0,0 | 1 | 100 |
| 18 | | 1000061250 Sungai Bilu | 2 | 2 | 100 | 0 | 0,0 | 2 | 100 |
| 19 | | 1000061262 Pekapuran Raya | 0 | 0 | 0 | 0 | 0,0 | 0 | 0 |
| 20 | | 1000061092 Karang Mekar | 0 | 0 | 0 | 0 | 0,0 | 0 | 0 |
| 21 | Banjarmasin Selatan | 1000061274 Terminal | 2 | 2 | 100 | 0 | 0,0 | 2 | 100 |
| 22 | | 1000061066 Pekauman | 13 | 13 | 100 | 0 | 0,0 | 13 | 100 |
| 23 | | 1000061195 Kelayan Timur | 2 | 2 | 100 | 0 | 0,0 | 2 | 100 |

| | | | | | | | | |
|--------------|---------------------------|-----------|-----------|-----------|----------|------------|-----------|--------------|
| 24 | 1000061078 Pemurus Dalam | 3 | 2 | 67 | 0 | 0,0 | 2 | 66,67 |
| 25 | 1000061248 Pemurus Baru | 4 | 4 | 100 | 0 | 0,0 | 4 | 100 |
| 26 | 1000061236 Kelayan Dalam | 2 | 2 | 100 | 0 | 0,0 | 2 | 100 |
| 27 | 1000061200 Beruntung Raya | 0 | 0 | 0 | 0 | 0,0 | 0 | 0 |
| 28 | 1001488950 Mantuil | 0 | 0 | 0 | 0 | 0,0 | 0 | 0 |
| TOTAL | | 77 | 73 | 95 | 0 | 0,0 | 73 | 94,81 |

Sumber: <https://sihepi.kemkes.go.id/login> diakses tanggal 18 Februari 2026

TABEL 67

**KASUS BARU KUSTA MENURUT JENIS KELAMIN, KECAMATAN, DAN PUSKESMAS
KOTA BANJARMASIN
TAHUN 2025**

| NO | KECAMATAN | PUSKESMAS | KASUS BARU | | | | | | | | |
|----|---------------------|------------------------------|----------------------------------|---|-----|---------------------------------|---|-----|---------|----|-----|
| | | | PAUSI BASILER (PB)/ KUSTA KERING | | | MULTI BASILER (MB)/ KUSTA BASAH | | | PB + MB | | |
| | | | L | P | L+P | L | P | L+P | L | P | L+P |
| 1 | 2 | 3 | 4 | 5 | 6 | 7 | 8 | 9 | 10 | 11 | 12 |
| 1 | Banjarmasin Utara | 1000061183 Kayu Tangi | 0 | 0 | 0 | 1 | 0 | 1 | 1 | 0 | 1 |
| 2 | | 1000061145 Sungai Jingah | 0 | 0 | 0 | 0 | 0 | 0 | 0 | 0 | 0 |
| 3 | | 1000061157 Alalak Tengah | 0 | 0 | 0 | 1 | 0 | 1 | 1 | 0 | 1 |
| 4 | | 1000061171 Alalak Selatan | 0 | 0 | 0 | 0 | 0 | 0 | 0 | 0 | 0 |
| 5 | | 1000669868 Sungai Andai | 0 | 0 | 0 | 0 | 0 | 0 | 0 | 0 | 0 |
| 6 | Banjarmasin Barat | 1000061224 Teluk Tiram | 0 | 0 | 0 | 0 | 0 | 0 | 0 | 0 | 0 |
| 7 | | 1000061080 Pelambuan | 0 | 0 | 0 | 0 | 0 | 0 | 0 | 0 | 0 |
| 8 | | 1000061119 Banjarmasin Indah | 0 | 0 | 0 | 0 | 0 | 0 | 0 | 0 | 0 |
| 9 | | 1000061303 Kuin Raya | 0 | 0 | 0 | 0 | 0 | 0 | 0 | 0 | 0 |
| 10 | | 1000061107 Basirih Baru | 0 | 0 | 0 | 1 | 0 | 1 | 1 | 0 | 1 |
| 11 | Banjarmasin Tengah | 1000061169 Cempaka | 0 | 0 | 0 | 0 | 0 | 0 | 0 | 0 | 0 |
| 12 | | 1000061212 Teluk Dalam | 0 | 0 | 0 | 0 | 0 | 0 | 0 | 0 | 0 |
| 13 | | 1000061286 Sungai Mesa | 0 | 0 | 0 | 0 | 0 | 0 | 0 | 0 | 0 |
| 14 | | 1000061298 Gadang Hanyar | 0 | 0 | 0 | 0 | 0 | 0 | 0 | 0 | 0 |
| 15 | | 1000061315 S. Parman | 0 | 0 | 0 | 0 | 0 | 0 | 0 | 0 | 0 |
| 16 | Banjarmasin Timur | 1000061133 Cempaka Putih | 0 | 0 | 0 | 0 | 2 | 2 | 0 | 2 | 2 |
| 17 | | 1000061121 9 Nopember | 0 | 0 | 0 | 0 | 0 | 0 | 0 | 0 | 0 |
| 18 | | 1000061250 Sungai Bilu | 0 | 0 | 0 | 0 | 0 | 0 | 0 | 0 | 0 |
| 19 | | 1000061262 Pekapuran Raya | 0 | 0 | 0 | 0 | 0 | 0 | 0 | 0 | 0 |
| 20 | | 1000061092 Karang Mekar | 0 | 0 | 0 | 0 | 0 | 0 | 0 | 0 | 0 |
| 21 | | 1000061274 Terminal | 0 | 0 | 0 | 0 | 0 | 0 | 0 | 0 | 0 |
| 22 | Banjarmasin Selatan | 1000061066 Pekauman | 0 | 0 | 0 | 1 | 0 | 1 | 1 | 0 | 1 |
| 23 | | 1000061195 Kelayan Timur | 0 | 0 | 0 | 0 | 0 | 0 | 0 | 0 | 0 |
| 24 | | 1000061078 Pemurus Dalam | 0 | 0 | 0 | 0 | 0 | 0 | 0 | 0 | 0 |
| 25 | | 1000061248 Pemurus Baru | 0 | 0 | 0 | 0 | 1 | 1 | 0 | 1 | 1 |
| 26 | | 1000061236 Kelayan Dalam | 0 | 0 | 0 | 0 | 0 | 0 | 0 | 0 | 0 |
| 27 | | 1000061200 Beruntung Raya | 0 | 0 | 0 | 0 | 0 | 0 | 0 | 0 | 0 |
| 28 | | 1001488950 Mantuil | 0 | 0 | 0 | | | 0 | 0 | 0 | 0 |

| | | | | | | | | | | |
|--|--|------------|------------|----------|-------------|-------------|----------|-------------|-------------|------------|
| | | | | | | | | | | |
| TOTAL | | 0 | 0 | 0 | 4 | 3 | 7 | 4 | 3 | 7 |
| PROPORSI JENIS KELAMIN | | 0,0 | 0,0 | | 57,1 | 42,9 | | 57,1 | 42,9 | |
| ANGKA PENEMUAN KASUS BARU (NCDR/NEW CASE DETECTION RATE) PER 100.000 PENDUDUK | | | | | | | | 1,2 | 0,9 | 1,0 |

Sumber: Bidang P2 - Seksi Pencegahan dan Pengendalian Penyakit Menular

TABEL 68

**KASUS BARU KUSTA CACAT TINGKAT 0, CACAT TINGKAT 1, CACAT TINGKAT 2, PENDERITA KUSTA ANAK<15 TAHUN,
MENURUT KECAMATAN DAN PUSKESMAS
KOTA BANJARMASIN
TAHUN 2025**

| NO | KECAMATAN | PUSKESMAS | KASUS BARU | | | | | | | | | | | | | |
|---|---------------------|------------------------------|-----------------|-----------------|--------------|-----------------|------------|-----------------|------------|--------------------------------|------------|--|------------|----------|------------|--|
| | | | PENDERITA KUSTA | CACAT TINGKAT 0 | | CACAT TINGKAT 1 | | CACAT TINGKAT 2 | | PENDERITA KUSTA ANAK <15 TAHUN | | PENDERITA KUSTA ANAK<15 TAHUN DENGAN CACAT TINGKAT 2 | | | | |
| | | | | JUMLAH | % | JUMLAH | % | JUMLAH | % | JUMLAH | % | JUMLAH | % | | | |
| 1 | 2 | 3 | 4 | 5 | 6 | 5 | 6 | 7 | 8 | 9 | 10 | 11 | 10 | | | |
| 1 | Banjarmasin Utara | 1000061183 Kayu Tangi | 1 | 1 | 100,0 | 0 | 0,0 | 0 | 0,0 | 0 | 0,0 | 0 | 0,0 | 0 | 0,0 | |
| 2 | | 1000061145 Sungai Jindah | 0 | 0 | 0,0 | 0 | 0,0 | 0 | 0,0 | 0 | 0,0 | 0 | 0,0 | 0 | 0,0 | |
| 3 | | 1000061157 Alalak Tengah | 1 | 1 | 100,0 | 0 | 0,0 | 0 | 0,0 | 0 | 0,0 | 0 | 0,0 | 0 | 0,0 | |
| 4 | | 1000061171 Alalak Selatan | 0 | 0 | 0,0 | 0 | 0,0 | 0 | 0,0 | 0 | 0,0 | 0 | 0,0 | 0 | 0,0 | |
| 5 | | 1000669868 Sungai Andai | 0 | 0 | 0,0 | 0 | 0,0 | 0 | 0,0 | 0 | 0,0 | 0 | 0,0 | 0 | 0,0 | |
| 6 | Banjarmasin Barat | 1000061224 Teluk Tiram | 0 | 0 | 0,0 | 0 | 0,0 | 0 | 0,0 | 0 | 0,0 | 0 | 0,0 | 0 | 0,0 | |
| 7 | | 1000061080 Pelambuan | 0 | 0 | 0,0 | 0 | 0,0 | 0 | 0,0 | 0 | 0,0 | 0 | 0,0 | 0 | 0,0 | |
| 8 | | 1000061119 Banjarmasin Indah | 0 | 0 | 0,0 | 0 | 0,0 | 0 | 0,0 | 0 | 0,0 | 0 | 0,0 | 0 | 0,0 | |
| 9 | | 1000061303 Kuin Raya | 0 | 0 | 0,0 | 0 | 0,0 | 0 | 0,0 | 0 | 0,0 | 0 | 0,0 | 0 | 0,0 | |
| 10 | | 1000061107 Basirih Baru | 1 | 1 | 100,0 | 0 | 0,0 | 0 | 0,0 | 0 | 0,0 | 0 | 0,0 | 0 | 0,0 | |
| 11 | Banjarmasin Tengah | 1000061169 Cempaka | 0 | 0 | 0,0 | 0 | 0,0 | 0 | 0,0 | 0 | 0,0 | 0 | 0,0 | 0 | 0,0 | |
| 12 | | 1000061212 Teluk Dalam | 0 | 0 | 0,0 | 0 | 0,0 | 0 | 0,0 | 0 | 0,0 | 0 | 0,0 | 0 | 0,0 | |
| 13 | | 1000061286 Sungai Mesa | 0 | 0 | 0,0 | 0 | 0,0 | 0 | 0,0 | 0 | 0,0 | 0 | 0,0 | 0 | 0,0 | |
| 14 | | 1000061298 Gadang Hanyar | 0 | 0 | 0,0 | 0 | 0,0 | 0 | 0,0 | 0 | 0,0 | 0 | 0,0 | 0 | 0,0 | |
| 15 | | 1000061315 S. Parman | 0 | 0 | 0,0 | 0 | 0,0 | 0 | 0,0 | 0 | 0,0 | 0 | 0,0 | 0 | 0,0 | |
| 16 | Banjarmasin Timur | 1000061133 Cempaka Putih | 2 | 2 | 100,0 | 0 | 0,0 | 0 | 0,0 | 0 | 0,0 | 0 | 0,0 | 0 | 0,0 | |
| 17 | | 1000061121 9 Nopember | 0 | 0 | 0,0 | 0 | 0,0 | 0 | 0,0 | 0 | 0,0 | 0 | 0,0 | 0 | 0,0 | |
| 18 | | 1000061250 Sungai Bilu | 0 | 0 | 0,0 | 0 | 0,0 | 0 | 0,0 | 0 | 0,0 | 0 | 0,0 | 0 | 0,0 | |
| 19 | | 1000061262 Pekapuran Raya | 0 | 0 | 0,0 | 0 | 0,0 | 0 | 0,0 | 0 | 0,0 | 0 | 0,0 | 0 | 0,0 | |
| 20 | | 1000061092 Karang Mekar | 0 | 0 | 0,0 | 0 | 0,0 | 0 | 0,0 | 0 | 0,0 | 0 | 0,0 | 0 | 0,0 | |
| 21 | | 1000061274 Terminal | 0 | 0 | 0,0 | 0 | 0,0 | 0 | 0,0 | 0 | 0,0 | 0 | 0,0 | 0 | 0,0 | |
| 22 | Banjarmasin Selatan | 1000061066 Pekauman | 1 | 1 | 100,0 | 0 | 0,0 | 0 | 0,0 | 0 | 0,0 | 0 | 0,0 | 0 | 0,0 | |
| 23 | | 1000061195 Kelayan Timur | 0 | 0 | 0,0 | 0 | 0,0 | 0 | 0,0 | 0 | 0,0 | 0 | 0,0 | 0 | 0,0 | |
| 24 | | 1000061078 Pemurus Dalam | 0 | 0 | 0,0 | 0 | 0,0 | 0 | 0,0 | 0 | 0,0 | 0 | 0,0 | 0 | 0,0 | |
| 25 | | 1000061248 Pemurus Baru | 1 | 1 | 100,0 | 0 | 0,0 | 0 | 0,0 | 0 | 0,0 | 0 | 0,0 | 0 | 0,0 | |
| 26 | | 1000061236 Kelayan Dalam | 0 | 0 | 0,0 | 0 | 0,0 | 0 | 0,0 | 0 | 0,0 | 0 | 0,0 | 0 | 0,0 | |
| 27 | | 1000061200 Beruntung Raya | 0 | 0 | 0,0 | 0 | 0,0 | 0 | 0,0 | 0 | 0,0 | 0 | 0,0 | 0 | 0,0 | |
| 28 | | 1001488950 Mantuil | 0 | 0 | 0,0 | 0 | 0,0 | 0 | 0,0 | 0 | 0,0 | 0 | 0,0 | 0 | 0,0 | |
| TOTAL | | | 7 | 7 | 100,0 | 0 | 0,0 | 0 | 0,0 | 0 | 0,0 | 0 | 0,0 | 0 | 0,0 | |
| ANGKA CACAT TINGKAT 2 PER 1.000.000 PENDUDUK | | | | | | | | | 0,0 | | | | | | | |

Sumber: Bidang P2 - Seksi Pencegahan dan Pengendalian Penyakit Menular

| | | | | | | | | | | | | |
|---|---------------------|---------------------------|----------|----------|----------|----------|----------|----------|----------|----------|----------|------------|
| 21 | | 1000061274 Terminal | 0 | 0 | 0 | 0 | 0 | 0 | 0 | 0 | 0 | 0 |
| 22 | Banjarmasin Selatan | 1000061066 Pekauman | 0 | 0 | 0 | 0 | 1 | 1 | 0 | 1 | 1 | 1 |
| 23 | | 1000061195 Kelayan Timur | 0 | 0 | 0 | 0 | 0 | 0 | 0 | 0 | 0 | 0 |
| 24 | | 1000061078 Pemurus Dalam | 0 | 0 | 0 | 0 | 0 | 0 | 0 | 0 | 0 | 0 |
| 25 | | 1000061248 Pemurus Baru | 0 | 0 | 0 | 0 | 1 | 1 | 0 | 1 | 1 | 1 |
| 26 | | 1000061236 Kelayan Dalam | 0 | 0 | 0 | 0 | 0 | 0 | 0 | 0 | 0 | 0 |
| 27 | | 1000061200 Beruntung Raya | 0 | 0 | 0 | 0 | 0 | 0 | 0 | 0 | 0 | 0 |
| 28 | | 1001488950 Mantuil | | | 0 | 0 | 0 | 0 | 0 | 0 | 0 | 0 |
| TOTAL | | | 0 | 0 | 0 | 0 | 7 | 7 | 0 | 7 | 7 | 7 |
| ANGKA PREVALENSI PER 10.000 PENDUDUK | | | | | | | | | | | | 0,1 |

Sumber: Bidang P2 - Seksi Pencegahan dan Pengendalian Penyakit Menular

TABEL 70

**PENDERITA KUSTA SELESAI BEROBAT (*RELEASE FROM TREATMENT/RFT*) MENURUT TIPE, KECAMATAN, DAN PUSKESMAS
KOTA BANJARMASIN
TAHUN 2025**

| NO | KECAMATAN | PUSKESMAS | KUSTA (PB) | | | KUSTA (MB) | | |
|----|--------------------|------------------------------|---------------------------------|-------------------|-----------------|---------------------------------|-------------------|-----------------|
| | | | TAHUN 2024 | | | TAHUN 2023 | | |
| | | | JML PENDERITA BARU ^a | JML PENDERITA RFT | RFT RATE PB (%) | JML PENDERITA BARU ^b | JML PENDERITA RFT | RFT RATE MB (%) |
| 1 | 2 | 3 | 4 | 5 | 6 | 7 | 8 | 9 |
| 1 | Banjarmasin Utara | 1000061183 Kayu Tangi | 0 | 0 | 0,0 | 0 | 0 | 0,0 |
| 2 | | 1000061145 Sungai Jingah | 0 | 0 | 0,0 | 1 | 1 | 100,0 |
| 3 | | 1000061157 Alalak Tengah | 0 | 0 | 0,0 | 0 | 0 | 0,0 |
| 4 | | 1000061171 Alalak Selatan | 0 | 0 | 0,0 | 0 | 0 | 0,0 |
| 5 | | 1000669868 Sungai Andai | 0 | 0 | 0,0 | 1 | 1 | 100,0 |
| 6 | Banjarmasin Barat | 1000061224 Teluk Tiram | 0 | 0 | 0,0 | 0 | 0 | 0,0 |
| 7 | | 1000061080 Pelambuan | 0 | 0 | 0,0 | 1 | 0 | 0,0 |
| 8 | | 1000061119 Banjarmasin Indah | 0 | 0 | 0,0 | 0 | 0 | 0,0 |
| 9 | | 1000061303 Kuin Raya | 0 | 0 | 0,0 | 0 | 0 | 0,0 |
| 10 | | 1000061107 Basirih Baru | 0 | 0 | 0,0 | 0 | 0 | 0,0 |
| 11 | Banjarmasin Tengah | 1000061169 Cempaka | 0 | 0 | 0,0 | 2 | 2 | 100,0 |
| 12 | | 1000061212 Teluk Dalam | 0 | 0 | 0,0 | 1 | 1 | 100,0 |
| 13 | | 1000061286 Sungai Mesa | 0 | 0 | 0,0 | 0 | 0 | 0,0 |
| 14 | | 1000061298 Gadang Hanyar | 0 | 0 | 0,0 | 0 | 0 | 0,0 |
| 15 | Banjarmasin Timur | 1000061315 S. Parman | 0 | 0 | 0,0 | 0 | 0 | 0,0 |
| 16 | | 1000061133 Cempaka Putih | 0 | 0 | 0,0 | 0 | 0 | 0,0 |
| 17 | | 1000061121 9 Nopember | 0 | 0 | 0,0 | 0 | 0 | 0,0 |
| 18 | | 1000061250 Sungai Bilu | 0 | 0 | 0,0 | 0 | 0 | 0,0 |

| | | | | | | | | |
|--------------|---------------------|---------------------------|----------|----------|------------|----------|----------|-------------|
| 19 | | 1000061262 Pekapuran Raya | 0 | 0 | 0,0 | 0 | 0 | 0,0 |
| 20 | | 1000061092 Karang Mekar | 0 | 0 | 0,0 | 0 | 0 | 0,0 |
| 21 | | 1000061274 Terminal | 0 | 0 | 0,0 | 0 | 0 | 0,0 |
| 22 | Banjarmasin Selatan | 1000061066 Pekauman | 0 | 0 | 0,0 | 2 | 2 | 100,0 |
| 23 | | 1000061195 Kelayan Timur | 0 | 0 | 0,0 | 0 | 0 | 0,0 |
| 24 | | 1000061078 Pemurus Dalam | 0 | 0 | 0,0 | 0 | 0 | 0,0 |
| 25 | | 1000061248 Pemurus Baru | 0 | 0 | 0,0 | 0 | 0 | 0,0 |
| 26 | | 1000061236 Kelayan Dalam | 0 | 0 | 0,0 | 0 | 0 | 0,0 |
| 27 | | 1000061200 Beruntung Raya | 0 | 0 | 0,0 | 0 | 0 | 0,0 |
| 28 | | 1001488950 Mantuil | 0 | 0 | 0,0 | 0 | 0 | 0,0 |
| TOTAL | | | 0 | 0 | 0,0 | 8 | 7 | 87,5 |

Sumber: Bidang P2 - Seksi Pencegahan dan Pengendalian Penyakit Menular

Keterangan :

- a = Penderita kusta PB merupakan penderita pada kohort yang sama, yaitu diambil dari penderita baru yang masuk dalam kohort yang sama 1 tahun sebelumnya, misalnya: untuk mencari RFT rate tahun 2021, maka dapat dihitung dari penderita baru tahun 2020 yang menyelesaikan pengobatan tepat waktu
- b = Penderita kusta MB merupakan penderita pada kohort yang sama, yaitu diambil dari penderita baru yang masuk dalam kohort yang sama 2 tahun sebelumnya, misalnya: untuk mencari RFT rate tahun 2021, maka dapat dihitung dari penderita baru tahun 2019 yang menyelesaikan pengobatan tepat waktu

TABEL 71

**JUMLAH KASUS AFP (NON POLIO) MENURUT KECAMATAN DAN PUSKESMAS
KOTA BANJARMASIN
TAHUN 2025**

| NO | KECAMATAN | PUSKESMAS | JUMLAH PENDUDUK <15 TAHUN | JUMLAH KASUS AFP (NON POLIO) |
|-----------|--------------------|------------------------------|---|---|
| 1 | 2 | 3 | 4 | 5 |
| 1 | Banjarmasin Utara | 1000061183 Kayu Tangi | 5.970 | 0 |
| 2 | | 1000061145 Sungai Jingah | 6.018 | 1 |
| 3 | | 1000061157 Alalak Tengah | 7.752 | 1 |
| 4 | | 1000061171 Alalak Selatan | 8.100 | 3 |
| 5 | | 1000669868 Sungai Andai | 6.603 | 0 |
| 6 | Banjarmasin Barat | 1000061224 Teluk Tiram | 4.864 | 0 |
| 7 | | 1000061080 Pelambuan | 10.182 | 0 |
| 8 | | 1000061119 Banjarmasin Indah | 3.889 | 0 |
| 9 | | 1000061303 Kuin Raya | 8.459 | 0 |
| 10 | | 1000061107 Basirih Baru | 5.468 | 1 |
| 11 | Banjarmasin Tengah | 1000061169 Cempaka | 3.541 | 0 |
| 12 | | 1000061212 Teluk Dalam | 6.163 | 0 |
| 13 | | 1000061286 Sungai Mesa | 3.429 | 1 |
| 14 | | 1000061298 Gadang Hanyar | 4.339 | 0 |
| 15 | | 1000061315 S. Parman | 3.281 | 0 |
| 16 | Banjarmasin Timur | 1000061133 Cempaka Putih | 6.463 | 0 |
| 17 | | 1000061121 9 Nopember | 4.530 | 0 |
| 18 | | 1000061250 Sungai Bilu | 2.295 | 0 |
| 19 | | 1000061262 Pekapuran Raya | 3.820 | 1 |
| 20 | | 1000061092 Karang Mekar | 2.808 | 0 |

| | | | | |
|---|---------------------|---------------------------|----------------|------------|
| 21 | | 1000061274 Terminal | 6.651 | 2 |
| 22 | Banjarmasin Selatan | 1000061066 Pekauman | 5.999 | 0 |
| 23 | | 1000061195 Kelayan Timur | 5.628 | 1 |
| 24 | | 1000061078 Pemurus Dalam | 4.997 | 0 |
| 25 | | 1000061248 Pemurus Baru | 6.379 | 0 |
| 26 | | 1000061236 Kelayan Dalam | 2.289 | 0 |
| 27 | | 1000061200 Beruntung Raya | 2.219 | 0 |
| 28 | | 1001488950 Mantuil | 7.390 | 0 |
| TOTAL | | | 149.526 | 11 |
| AFP RATE (NON POLIO) PER 100.000 PENDUDUK USIA < 15 TAHUN | | | | 7,4 |

Sumber: Bidang P2 - Seksi Surveilans dan Imunisasi

Keterangan: Jumlah kasus adalah seluruh kasus yang ada di wilayah kerja puskesmas tersebut termasuk kasus yang ditemukan di RS

TABEL 72

**JUMLAH KASUS PENYAKIT YANG DAPAT DICEGAH DENGAN IMUNISASI (PD3I) MENURUT JENIS KELAMIN, KECAMATAN, DAN PUSKESMAS
KOTA BANJARMASIN
TAHUN 2025**

| NO | KECAMATAN | PUSKESMAS | JUMLAH KASUS PD3I | | | | | | | | | | | | | | | | | | | |
|--|---------------------|------------------------------|-------------------|----------|----------|--------------|--------------------|----------|----------|--------------|----------|----------|----------|-------------|------------|------------|---------------|------------|------------|---|---|-----|
| | | | DIFTERI | | | | TETANUS NEONATORUM | | | | PERTUSIS | | | HEPATITIS B | | | SUSPEK CAMPAK | | | | | |
| | | | JUMLAH KASUS | | | MENINGGAL | JUMLAH KASUS | | | MENINGGAL | L | P | L+P | L | P | L+P | L | P | L+P | L | P | L+P |
| | | | L | P | L+P | | L | P | L+P | | | | | | | | | | | | | |
| 1 | 2 | 3 | 4 | 5 | 6 | 7 | 8 | 9 | 10 | 11 | 12 | 13 | 14 | 15 | 16 | 17 | 18 | 19 | 20 | | | |
| 1 | Banjarmasin Utara | 1000061183 Kayu Tangi | 0 | 0 | 0 | 0 | 0 | 0 | 0 | 0 | 0 | 0 | 0 | 0 | 2 | 2 | 0 | 0 | 0 | | | |
| 2 | | 1000061145 Sungai Jingah | 0 | 0 | 0 | 0 | 0 | 0 | 0 | 0 | 0 | 0 | 1 | 0 | 4 | 4 | 0 | 0 | 0 | | | |
| 3 | | 1000061157 Alalak Tengah | 0 | 0 | 0 | 0 | 0 | 0 | 0 | 0 | 0 | 0 | 0 | 0 | 2 | 2 | 2 | 4 | 6 | | | |
| 4 | | 1000061171 Alalak Selatan | 0 | 0 | 0 | 0 | 0 | 0 | 0 | 0 | 0 | 0 | 0 | 0 | 2 | 2 | 1 | 1 | 2 | | | |
| 5 | | 1000669868 Sungai Andai | 0 | 0 | 0 | 0 | 0 | 0 | 0 | 0 | 0 | 0 | 0 | 1 | 9 | 10 | 0 | 1 | 1 | | | |
| 6 | Banjarmasin Barat | 1000061224 Teluk Tiram | 0 | 0 | 0 | 0 | 0 | 0 | 0 | 0 | 0 | 0 | 0 | 2 | 4 | 6 | 2 | 7 | 9 | | | |
| 7 | | 1000061080 Pelambuan | 0 | 0 | 0 | 0 | 0 | 0 | 0 | 0 | 0 | 0 | 0 | 0 | 4 | 4 | 1 | 1 | 2 | | | |
| 8 | | 1000061119 Banjarmasin Indah | 0 | 0 | 0 | 0 | 0 | 0 | 0 | 0 | 0 | 0 | 0 | 0 | 1 | 1 | 1 | 1 | 2 | | | |
| 9 | | 1000061303 Kuin Raya | 0 | 0 | 0 | 0 | 0 | 0 | 0 | 0 | 0 | 0 | 0 | 1 | 4 | 5 | 1 | 2 | 3 | | | |
| 10 | | 1000061107 Basirih Baru | 0 | 0 | 0 | 0 | 0 | 0 | 0 | 0 | 0 | 0 | 0 | 0 | 2 | 2 | 0 | 0 | 0 | | | |
| 11 | Banjarmasin Tengah | 1000061169 Cempaka | 0 | 0 | 0 | 0 | 0 | 0 | 0 | 0 | 0 | 0 | 0 | 0 | 6 | 6 | 0 | 0 | 0 | | | |
| 12 | | 1000061212 Teluk Dalam | 0 | 0 | 0 | 0 | 0 | 0 | 0 | 0 | 0 | 0 | 0 | 0 | 5 | 5 | 0 | 0 | 0 | | | |
| 13 | | 1000061286 Sungai Mesa | 0 | 0 | 0 | 0 | 0 | 0 | 0 | 0 | 0 | 0 | 0 | 0 | 3 | 3 | 0 | 1 | 1 | | | |
| 14 | | 1000061298 Gadang Hanyar | 0 | 0 | 0 | 0 | 0 | 0 | 0 | 0 | 0 | 0 | 0 | 3 | 3 | 6 | 0 | 3 | 3 | | | |
| 15 | | 1000061315 S. Parman | 0 | 0 | 0 | 0 | 0 | 0 | 0 | 0 | 1 | 0 | 1 | 0 | 4 | 4 | 1 | 0 | 1 | | | |
| 16 | Banjarmasin Timur | 1000061133 Cempaka Putih | 0 | 0 | 0 | 0 | 0 | 0 | 0 | 0 | 0 | 0 | 0 | 0 | 4 | 4 | 0 | 0 | 0 | | | |
| 17 | | 1000061121 9 Nopember | 0 | 0 | 0 | 0 | 0 | 0 | 0 | 0 | 0 | 0 | 0 | 0 | 3 | 3 | 1 | 0 | 1 | | | |
| 18 | | 1000061250 Sungai Bilu | 0 | 0 | 0 | 0 | 0 | 0 | 0 | 0 | 0 | 0 | 0 | 1 | 2 | 3 | 0 | 1 | 1 | | | |
| 19 | | 1000061262 Pekapuran Raya | 0 | 0 | 0 | 0 | 0 | 0 | 0 | 0 | 0 | 0 | 0 | 0 | 4 | 4 | 1 | 1 | 2 | | | |
| 20 | | 1000061092 Karang Mekar | 0 | 0 | 0 | 0 | 0 | 0 | 0 | 0 | 0 | 0 | 0 | 0 | 1 | 1 | 0 | 0 | 0 | | | |
| 21 | | 1000061274 Terminal | 0 | 0 | 0 | 0 | 0 | 0 | 0 | 0 | 0 | 0 | 0 | 0 | 6 | 6 | 0 | 0 | 0 | | | |
| 22 | Banjarmasin Selatan | 1000061066 Pekauman | 0 | 0 | 0 | 0 | 0 | 0 | 0 | 0 | 0 | 0 | 0 | 2 | 13 | 15 | 2 | 2 | 4 | | | |
| 23 | | 1000061195 Kelayan Timur | 0 | 0 | 0 | 0 | 0 | 0 | 0 | 0 | 0 | 0 | 0 | 0 | 5 | 5 | 3 | 1 | 4 | | | |
| 24 | | 1000061078 Pemurus Dalam | 0 | 0 | 0 | 0 | 0 | 0 | 0 | 0 | 0 | 0 | 0 | 1 | 3 | 4 | 0 | 0 | 0 | | | |
| 25 | | 1000061248 Pemurus Baru | 0 | 0 | 0 | 0 | 0 | 0 | 0 | 0 | 0 | 0 | 0 | 0 | 3 | 3 | 0 | 1 | 1 | | | |
| 26 | | 1000061236 Kelayan Dalam | 0 | 0 | 0 | 0 | 0 | 0 | 0 | 0 | 0 | 0 | 0 | 0 | 1 | 1 | 0 | 1 | 1 | | | |
| 27 | | 1000061200 Beruntung Raya | 0 | 0 | 0 | 0 | 0 | 0 | 0 | 0 | 0 | 0 | 0 | 1 | 1 | 2 | 0 | 0 | 0 | | | |
| 28 | | 1001488950 Mantuil | 0 | 0 | 0 | 0 | 0 | 0 | 0 | 0 | 0 | 1 | 1 | 0 | 1 | 1 | 2 | 1 | 3 | | | |
| TOTAL | | | 0 | 0 | 0 | 0 | 0 | 0 | 0 | 0 | 1 | 2 | 3 | 12 | 102 | 114 | 18 | 29 | 47 | | | |
| CASE FATALITY RATE (%) | | | | | | 0,000 | | | | 0,000 | | | | | | | | | | | | |
| INCIDENCE RATE SUSPEK CAMPAK (PER 100.000 PENDUDUK) | | | | | | | | | | | | | | | | | 2,6 | 4,2 | 6,9 | | | |

Sumber: Bidang P2 - Seksi Surveilans dan Imunisasi

TABEL 73

**KEJADIAN LUAR BIASA (KLB) DI DESA/KELURAHAN YANG DITANGANI < 24 JAM
KOTA BANJARMASIN
TAHUN 2025**

| NO | KECAMATAN | PUSKESMAS | KLB DI DESA/KELURAHAN | | |
|----|--------------------|------------------------------|-----------------------|-------------------|-------|
| | | | JUMLAH | DITANGANI <24 JAM | % |
| 1 | 2 | 3 | 4 | 5 | 6 |
| 1 | Banjarmasin Utara | 1000061183 Kayu Tangi | 0 | 0 | 0,0 |
| 2 | | 1000061145 Sungai Jingah | 1 | 1 | 100,0 |
| 3 | | 1000061157 Alalak Tengah | 0 | 0 | 0,0 |
| 4 | | 1000061171 Alalak Selatan | 0 | 0 | 0,0 |
| 5 | | 1000669868 Sungai Andai | 0 | 0 | 0,0 |
| 6 | Banjarmasin Barat | 1000061224 Teluk Tiram | 0 | 0 | 0,0 |
| 7 | | 1000061080 Pelambuan | 0 | 0 | 0,0 |
| 8 | | 1000061119 Banjarmasin Indah | 0 | 0 | 0,0 |
| 9 | | 1000061303 Kuin Raya | 0 | 0 | 0,0 |
| 10 | | 1000061107 Basirih Baru | 1 | 1 | 100,0 |
| 11 | Banjarmasin Tengah | 1000061169 Cempaka | 0 | 0 | 0,0 |
| 12 | | 1000061212 Teluk Dalam | 0 | 0 | 0,0 |
| 13 | | 1000061286 Sungai Mesa | 0 | 0 | 0,0 |
| 14 | | 1000061298 Gadang Hanyar | 0 | 0 | 0,0 |
| 15 | | 1000061315 S. Parman | 1 | 1 | 100,0 |
| 16 | Banjarmasin Timur | 1000061133 Cempaka Putih | 0 | 0 | 0,0 |
| 17 | | 1000061121 9 Nopember | 0 | 0 | 0,0 |
| 18 | | 1000061250 Sungai Bilu | 0 | 0 | 0,0 |
| 19 | | 1000061262 Pekapuran Raya | 0 | 0 | 0,0 |
| 20 | | 1000061092 Karang Mekar | 0 | 0 | 0,0 |
| 21 | | 1000061274 Terminal | 0 | 0 | 0,0 |
| 22 | | Banjarmasin Selatan | 1000061066 Pekauman | 0 | 0 |

| | | | | |
|--------------|---------------------------|----------|----------|--------------|
| 23 | 1000061195 Kelayan Timur | 0 | 0 | 0,0 |
| 24 | 1000061078 Pemurus Dalam | 0 | 0 | 0,0 |
| 25 | 1000061248 Pemurus Baru | 0 | 0 | 0,0 |
| 26 | 1000061236 Kelayan Dalam | 0 | 0 | 0,0 |
| 27 | 1000061200 Beruntung Raya | 0 | 0 | 0,0 |
| 28 | 1001488950 Mantuil | 1 | 1 | 100,0 |
| TOTAL | | 4 | 4 | 100,0 |

Sumber: Bidang P2 - Seksi Surveilans dan Imunisasi

TABEL 74

**JUMLAH PENDERITA DAN KEMATIAN PADA KLB MENURUT JENIS KEJADIAN LUAR BIASA (KLB)
KOTA BANJARMASIN
TAHUN 2025**

| NO | JENIS KEJADIAN LUAR BIASA | YANG TERSERANG | | WAKTU KEJADIAN (TANGGAL) | | | JUMLAH PENDERITA | | | KELOMPOK UMUR PENDERITA | | | | | | | | | | | | JUMLAH KEMATIAN | | | JUMLAH PENDUDUK TERANCAM | | | ATTACK RATE (%) | | | CFR (%) | | | | |
|----|------------------------------|----------------|--------------------|--------------------------|------------------|-----------------|------------------|----|-----|-------------------------|------|------|-----|-----|-------|-------|-------|-------|-------|-------|-----|-----------------|----|-----|--------------------------------|----|-----|-----------------|-----|-----|---------|-----|-----|-----|-----|
| | | JUMLAH KEC | JUMLAH DESA/KEL | DIKETAHUI | DITANGGU-LANGI | AKHIR | L | P | L+P | 0-7 | 8-28 | 1-11 | 1-4 | 5-9 | 10-14 | 15-19 | 20-44 | 45-54 | 55-59 | 60-69 | 70+ | L | P | L+P | L | P | L+P | L | P | L+P | L | P | L+P | | |
| | | | | | | | | | | HARI | HARI | BLN | THN | THN | THN | THN | THN | THN | THN | THN | THN | | | | | | | | | | | | | THN | THN |
| 1 | 2 | 3 | 4 | 5 | 6 | 7 | 8 | 9 | 10 | 11 | 12 | 13 | 14 | 15 | 16 | 17 | 18 | 19 | 20 | 21 | 22 | 23 | 24 | 25 | 26 | 27 | 28 | 29 | 30 | 31 | 32 | 33 | 34 | | |
| 1 | Pertusis | 1 | 1 | 13 Maret 2025 | 15 Maret 2025 | 15 April 2025 | | 1 | 1 | | | 1 | | | | | | | | | | 0 | 0 | 0 | | | 0 | 0,0 | 0,0 | 0,0 | 0,0 | 0,0 | 0,0 | | |
| 2 | Pertusis | 1 | 1 | 2 Oktober 2025 | 3 Oktober 2025 | 3 November 2025 | 1 | | 1 | | | 1 | | | | | | | | | | 0 | 0 | 0 | | | 0 | 0,0 | 0,0 | 0,0 | 0,0 | 0,0 | 0,0 | | |
| 3 | Keracunan Makanan | 1 | 1 | 21 Oktober 2025 | 22 Oktober 2025 | 22 Oktober 2025 | 24 | 23 | 47 | | | | | | 40 | 7 | | | | | | 0 | 0 | 0 | | | 0 | 0,0 | 0,0 | 0,0 | 0,0 | 0,0 | 0,0 | | |
| 4 | Pertusis | 1 | 1 | 8 Desember 2025 | 10 Desember 2025 | 10 Januari 2026 | 1 | | 1 | | | 1 | | | | | | | | | | 0 | 0 | 0 | | | 0 | 0,0 | 0,0 | 0,0 | 0,0 | 0,0 | 0,0 | | |
| 5 | | | | | | | | | | | | | | | | | | | | | | | | | | | | | | | | | | | |
| 6 | | | | | | | | | | | | | | | | | | | | | | | | | | | | | | | | | | | |
| 7 | | | | | | | | | | | | | | | | | | | | | | | | | | | | | | | | | | | |
| 8 | | | | | | | | | | | | | | | | | | | | | | | | | | | | | | | | | | | |
| 9 | | | | | | | | | | | | | | | | | | | | | | | | | | | | | | | | | | | |
| 10 | | | | | | | | | | | | | | | | | | | | | | | | | | | | | | | | | | | |
| 11 | | | | | | | | | | | | | | | | | | | | | | | | | | | | | | | | | | | |
| 12 | | | | | | | | | | | | | | | | | | | | | | | | | | | | | | | | | | | |
| 13 | | | | | | | | | | | | | | | | | | | | | | | | | | | | | | | | | | | |
| 14 | | | | | | | | | | | | | | | | | | | | | | | | | | | | | | | | | | | |
| 15 | | | | | | | | | | | | | | | | | | | | | | | | | | | | | | | | | | | |

Sumber: Bidang P2 - Seksi Surveilans dan Imunisasi

TABEL 75

**KASUS DEMAM BERDARAH DENGUE (DBD) MENURUT JENIS KELAMIN, KECAMATAN, DAN PUSKESMAS
KOTA BANJARMASIN
TAHUN 2025**

| NO | KECAMATAN | PUSKESMAS | DEMAM BERDARAH DENGUE (DBD) | | | | | | | | |
|----|---------------------|------------------------------|-----------------------------|---|-----|-----------|---|-----|---------|-----|-----|
| | | | JUMLAH KASUS | | | MENINGGAL | | | CFR (%) | | |
| | | | L | P | L+P | L | P | L+P | L | P | L+P |
| 1 | 2 | 3 | 4 | 5 | 6 | 7 | 8 | 9 | 10 | 11 | 12 |
| 1 | Banjarmasin Utara | 1000061183 Kayu Tangi | 0 | 1 | 1 | 0 | 0 | 0 | 0,0 | 0,0 | 0,0 |
| 2 | | 1000061145 Sungai Jingah | 1 | 1 | 2 | 0 | 0 | 0 | 0,0 | 0,0 | 0,0 |
| 3 | | 1000061157 Alalak Tengah | 0 | 1 | 1 | 0 | 0 | 0 | 0,0 | 0,0 | 0,0 |
| 4 | | 1000061171 Alalak Selatan | 1 | 0 | 1 | 0 | 0 | 0 | 0,0 | 0,0 | 0,0 |
| 5 | | 1000669868 Sungai Andai | 0 | 0 | 0 | 0 | 0 | 0 | 0,0 | 0,0 | 0,0 |
| 6 | Banjarmasin Barat | 1000061224 Teluk Tiram | 0 | 0 | 0 | 0 | 0 | 0 | 0,0 | 0,0 | 0,0 |
| 7 | | 1000061080 Pelambuan | 1 | 0 | 1 | 0 | 0 | 0 | 0,0 | 0,0 | 0,0 |
| 8 | | 1000061119 Banjarmasin Indah | 0 | 0 | 0 | 0 | 0 | 0 | 0,0 | 0,0 | 0,0 |
| 9 | | 1000061303 Kuin Raya | 0 | 1 | 1 | 0 | 0 | 0 | 0,0 | 0,0 | 0,0 |
| 10 | | 1000061107 Basirih Baru | 1 | 0 | 1 | 0 | 0 | 0 | 0,0 | 0,0 | 0,0 |
| 11 | Banjarmasin Tengah | 1000061169 Cempaka | 0 | 0 | 0 | 0 | 0 | 0 | 0,0 | 0,0 | 0,0 |
| 12 | | 1000061212 Teluk Dalam | 0 | 0 | 0 | 0 | 0 | 0 | 0,0 | 0,0 | 0,0 |
| 13 | | 1000061286 Sungai Mesa | 0 | 0 | 0 | 0 | 0 | 0 | 0,0 | 0,0 | 0,0 |
| 14 | | 1000061298 Gadang Hanyar | 1 | 1 | 2 | 0 | 0 | 0 | 0,0 | 0,0 | 0,0 |
| 15 | | 1000061315 S. Parman | 1 | 1 | 2 | 0 | 0 | 0 | 0,0 | 0,0 | 0,0 |
| 16 | Banjarmasin Timur | 1000061133 Cempaka Putih | 1 | 1 | 2 | 0 | 0 | 0 | 0,0 | 0,0 | 0,0 |
| 17 | | 1000061121 9 Nopember | 1 | 0 | 1 | 0 | 0 | 0 | 0,0 | 0,0 | 0,0 |
| 18 | | 1000061250 Sungai Bilu | 0 | 1 | 1 | 0 | 0 | 0 | 0,0 | 0,0 | 0,0 |
| 19 | | 1000061262 Pekapuran Raya | 0 | 0 | 0 | 0 | 0 | 0 | 0,0 | 0,0 | 0,0 |
| 20 | | 1000061092 Karang Mekar | 0 | 0 | 0 | 0 | 0 | 0 | 0,0 | 0,0 | 0,0 |
| 21 | | 1000061274 Terminal | 1 | 1 | 2 | 0 | 0 | 0 | 0,0 | 0,0 | 0,0 |
| 22 | Banjarmasin Selatan | 1000061066 Pekauman | 1 | 0 | 1 | 0 | 0 | 0 | 0,0 | 0,0 | 0,0 |

| | | | | | | | | | | |
|---|---------------------------|------------|-----------|-----------|----------|----------|----------|------------|------------|------------|
| 23 | 1000061195 Kelayan Timur | 0 | 1 | 1 | 0 | 0 | 0 | 0,0 | 0,0 | 0,0 |
| 24 | 1000061078 Pemurus Dalam | 0 | 0 | 0 | 0 | 0 | 0 | 0,0 | 0,0 | 0,0 |
| 25 | 1000061248 Pemurus Baru | 0 | 0 | 0 | 0 | 0 | 0 | 0,0 | 0,0 | 0,0 |
| 26 | 1000061236 Kelayan Dalam | 1 | 0 | 1 | 0 | 0 | 0 | 0,0 | 0,0 | 0,0 |
| 27 | 1000061200 Beruntung Raya | 12 | 6 | 18 | 0 | 0 | 0 | 0,0 | 0,0 | 0,0 |
| 28 | 1001488950 Mantuil | 1 | 1 | 2 | 0 | 0 | 0 | 0,0 | 0,0 | 0,0 |
| TOTAL | | 24 | 17 | 41 | 0 | 0 | 0 | 0,0 | 0,0 | 0,0 |
| ANGKA KESAKITAN DBD PER 100.000 PENDUDUK | | 6,0 | | | | | | | | |

Sumber: Bidang P2 - Seksi Pencegahan dan Pengendalian Penyakit Menular

Keterangan: Jumlah kasus adalah seluruh kasus yang ada di wilayah kerja puskesmas tersebut termasuk kasus yang ditemukan di RS

TABEL 76

**KESAKITAN DAN KEMATIAN AKIBAT MALARIA MENURUT JENIS KELAMIN, KECAMATAN, DAN PUSKESMAS
KOTA BANJARMASIN
TAHUN 2025**

| NO | KECAMATAN | PUSKESMAS | PENDUDUK | MALARIA | | | | | | | | | | | | | | | | | |
|---|---------------------|------------------------------|----------------|------------|-------------------------|-----------------------------|------------|---------------------------|--------------|----------|----------|--------------------|----------------------|--------------|----------|----------|----------|--|--|--|--------------|
| | | | | SUSPEK | KONFIRMASI LABORATORIUM | | | % KONFIRMASI LABORATORIUM | POSITIF | | | PENGOBATAN STANDAR | % PENGOBATAN STANDAR | MENINGGAL | | | | | | | |
| | | | | | MIKROSKOPIS | RAPID DIAGNOSTIC TEST (RDT) | TOTAL | | M | L | P | | | L+P | L | P | L+P | | | | |
| 1 | 2 | 3 | 4 | 5 | 6 | 7 | 8 | 9 | 10 | 11 | 12 | 13 | 14 | 15 | 16 | 17 | | | | | |
| 1 | Banjarmasin Utara | 1000061183 Kayu Tangi | 25.463 | 22 | 0 | 22 | 22 | 100,0 | 1 | 0 | 1 | 1 | 100,0 | 0 | 0 | 0 | | | | | |
| 2 | | 1000061145 Sungai Jingah | 30.085 | 0 | 0 | 0 | 0 | 0,0 | 0 | 0 | 0 | 0 | 0,0 | 0 | 0 | 0 | | | | | |
| 3 | | 1000061157 Alalak Tengah | 32.323 | 0 | 0 | 0 | 0 | 0,0 | 0 | 0 | 0 | 0 | 0,0 | 0 | 0 | 0 | | | | | |
| 4 | | 1000061171 Alalak Selatan | 36.233 | 25 | 25 | 0 | 25 | 100,0 | 0 | 0 | 0 | 0 | 0,0 | 0 | 0 | 0 | | | | | |
| 5 | | 1000669868 Sungai Andai | 34.260 | 0 | 0 | 0 | 0 | 0,0 | 0 | 0 | 0 | 0 | 0,0 | 0 | 0 | 0 | | | | | |
| 6 | Banjarmasin Barat | 1000061224 Teluk Tiram | 22.553 | 24 | 0 | 24 | 24 | 100,0 | 0 | 0 | 0 | 0 | 0,0 | 0 | 0 | 0 | | | | | |
| 7 | | 1000061080 Pelambuan | 40.182 | 14 | 6 | 8 | 14 | 100,0 | 0 | 0 | 0 | 0 | 0,0 | 0 | 0 | 0 | | | | | |
| 8 | | 1000061119 Banjarmasin Indah | 15.819 | 4 | 0 | 4 | 4 | 100,0 | 0 | 0 | 0 | 0 | 0,0 | 0 | 0 | 0 | | | | | |
| 9 | | 1000061303 Kuin Raya | 36.465 | 4 | 0 | 4 | 4 | 100,0 | 0 | 0 | 0 | 0 | 0,0 | 0 | 0 | 0 | | | | | |
| 10 | | 1000061107 Basirih Baru | 21.796 | 0 | 0 | 0 | 0 | 0,0 | 0 | 0 | 0 | 0 | 0,0 | 0 | 0 | 0 | | | | | |
| 11 | Banjarmasin Tengah | 1000061169 Cempaka | 15.179 | 0 | 0 | 0 | 0 | 0,0 | 0 | 0 | 0 | 0 | 0,0 | 0 | 0 | 0 | | | | | |
| 12 | | 1000061212 Teluk Dalam | 28.013 | 9 | 0 | 9 | 9 | 100,0 | 1 | 0 | 1 | 1 | 100,0 | 0 | 0 | 0 | | | | | |
| 13 | | 1000061286 Sungai Mesa | 14.947 | 1 | 0 | 1 | 1 | 100,0 | 0 | 0 | 0 | 0 | 0,0 | 0 | 0 | 0 | | | | | |
| 14 | | 1000061298 Gadang Hanyar | 18.193 | 0 | 0 | 0 | 0 | 0,0 | 0 | 0 | 0 | 0 | 0,0 | 0 | 0 | 0 | | | | | |
| 15 | | 1000061315 S. Parman | 13.488 | 1 | 1 | 0 | 1 | 100,0 | 0 | 1 | 1 | 1 | 100,0 | 0 | 0 | 0 | | | | | |
| 16 | Banjarmasin Timur | 1000061133 Cempaka Putih | 28.897 | 28 | 1 | 27 | 28 | 100,0 | 0 | 0 | 0 | 0 | 0,0 | 0 | 0 | 0 | | | | | |
| 17 | | 1000061121 9 Nopember | 22.071 | 15 | 15 | 0 | 15 | 100,0 | 0 | 0 | 0 | 0 | 0,0 | 0 | 0 | 0 | | | | | |
| 18 | | 1000061250 Sungai Bilu | 10.725 | 0 | 0 | 0 | 0 | 0,0 | 0 | 0 | 0 | 0 | 0,0 | 0 | 0 | 0 | | | | | |
| 19 | | 1000061262 Pekapuran Raya | 17.564 | 14 | 14 | 0 | 14 | 100,0 | 0 | 0 | 0 | 0 | 0,0 | 0 | 0 | 0 | | | | | |
| 20 | | 1000061092 Karang Mekar | 13.518 | 0 | 0 | 0 | 0 | 0,0 | 0 | 0 | 0 | 0 | 0,0 | 0 | 0 | 0 | | | | | |
| 21 | | 1000061274 Terminal | 33.298 | 0 | 0 | 0 | 0 | 0,0 | 0 | 0 | 0 | 0 | 0,0 | 0 | 0 | 0 | | | | | |
| 22 | Banjarmasin Selatan | 1000061066 Pekauman | 29.331 | 0 | 0 | 0 | 0 | 0,0 | 0 | 0 | 0 | 0 | 0,0 | 0 | 0 | 0 | | | | | |
| 23 | | 1000061195 Kelayan Timur | 29.734 | 7 | 1 | 6 | 7 | 100,0 | 0 | 0 | 0 | 0 | 0,0 | 0 | 0 | 0 | | | | | |
| 24 | | 1000061078 Pemurus Dalam | 24.412 | 25 | 0 | 25 | 25 | 100,0 | 0 | 0 | 0 | 0 | 0,0 | 0 | 0 | 0 | | | | | |
| 25 | | 1000061248 Pemurus Baru | 31.043 | 25 | 0 | 25 | 25 | 100,0 | 0 | 0 | 0 | 0 | 0,0 | 0 | 0 | 0 | | | | | |
| 26 | | 1000061236 Kelayan Dalam | 10.628 | 13 | 4 | 9 | 13 | 100,0 | 0 | 0 | 0 | 0 | 0,0 | 0 | 0 | 0 | | | | | |
| 27 | | 1000061200 Beruntung Raya | 12.780 | 0 | 0 | 0 | 0 | 0,0 | 0 | 0 | 0 | 0 | 0,0 | 0 | 0 | 0 | | | | | |
| 28 | | 1001488950 Mantuil | 33.360 | 0 | 0 | 0 | 0 | 0,0 | 0 | 0 | 0 | 0 | 0,0 | 0 | 0 | 0 | | | | | |
| | | RS | | 52 | 38 | 14 | 52 | 100,0 | 7 | 3 | 10 | 10 | 100,0 | 0 | 1 | 1 | | | | | |
| TOTAL | | | 682.360 | 283 | | 105 | 178 | 283 | 100,0 | 9 | 4 | 13 | 13 | 100,0 | 0 | 1 | 1 | | | | |
| ANGKA KESAKITAN (ANNUAL PARASITE INCIDENCE) PER 1.000 PENDUDUK | | | | | | | | | | | | | | | | | | | | | 0,019 |

Sumber: SISMAL (Sistem Informasi dan Surveilans Malaria) per Februari 2025

Ket: Jumlah kasus adalah seluruh kasus yang ada di wilayah kerja puskesmas tersebut termasuk kasus yang ditemukan di RS

TABEL 77

**PENDERITA KRONIS FILARIASIS MENURUT JENIS KELAMIN, KECAMATAN, DAN PUSKESMAS
KOTA BANJARMASIN
TAHUN 2025**

| NO | KECAMATAN | PUSKESMAS | PENDERITA KRONIS FILARIASIS | | | | | | | | | | | | | | | |
|--------------|---------------------|------------------------------|-------------------------------|----------|----------|-----------------------------|----------|----------|---------------------|----------|----------|------------------------|----------|----------|-----------------------------|----------|----------|----------|
| | | | KASUS KRONIS TAHUN SEBELUMNYA | | | KASUS KRONIS BARU DITEMUKAN | | | KASUS KRONIS PINDAH | | | KASUS KRONIS MENINGGAL | | | JUMLAH SELURUH KASUS KRONIS | | | |
| | | | L | P | L+P | L | P | L+P | L | P | L+P | L | P | L+P | L | P | L+P | |
| 1 | 2 | 3 | 4 | 5 | 6 | 7 | 8 | 9 | 10 | 11 | 12 | 13 | 14 | 15 | 16 | 17 | 18 | |
| 1 | Banjarmasin Utara | 1000061183 Kayu Tangi | 0 | 0 | 0 | 0 | 0 | 0 | 0 | 0 | 0 | 0 | 0 | 0 | 0 | 0 | 0 | 0 |
| 2 | | 1000061145 Sungai Jingah | 0 | 0 | 0 | 0 | 0 | 0 | 0 | 0 | 0 | 0 | 0 | 0 | 0 | 0 | 0 | 0 |
| 3 | | 1000061157 Alalak Tengah | 0 | 0 | 0 | 0 | 0 | 0 | 0 | 0 | 0 | 0 | 0 | 0 | 0 | 0 | 0 | 0 |
| 4 | | 1000061171 Alalak Selatan | 0 | 0 | 0 | 0 | 0 | 0 | 0 | 0 | 0 | 0 | 0 | 0 | 0 | 0 | 0 | 0 |
| 5 | | 1000669868 Sungai Andai | 0 | 0 | 0 | 0 | 0 | 0 | 0 | 0 | 0 | 0 | 0 | 0 | 0 | 0 | 0 | 0 |
| 6 | Banjarmasin Barat | 1000061224 Teluk Tiram | 0 | 0 | 0 | 0 | 0 | 0 | 0 | 0 | 0 | 0 | 0 | 0 | 0 | 0 | 0 | 0 |
| 7 | | 1000061080 Pelambuan | 0 | 0 | 0 | 0 | 0 | 0 | 0 | 0 | 0 | 0 | 0 | 0 | 0 | 0 | 0 | 0 |
| 8 | | 1000061119 Banjarmasin Indah | 0 | 0 | 0 | 0 | 0 | 0 | 0 | 0 | 0 | 0 | 0 | 0 | 0 | 0 | 0 | 0 |
| 9 | | 1000061303 Kuin Raya | 0 | 0 | 0 | 0 | 0 | 0 | 0 | 0 | 0 | 0 | 0 | 0 | 0 | 0 | 0 | 0 |
| 10 | | 1000061107 Basirih Baru | 0 | 0 | 0 | 0 | 0 | 0 | 0 | 0 | 0 | 0 | 0 | 0 | 0 | 0 | 0 | 0 |
| 11 | Banjarmasin Tengah | 1000061169 Cempaka | 0 | 0 | 0 | 0 | 0 | 0 | 0 | 0 | 0 | 0 | 0 | 0 | 0 | 0 | 0 | 0 |
| 12 | | 1000061212 Teluk Dalam | 0 | 0 | 0 | 0 | 0 | 0 | 0 | 0 | 0 | 0 | 0 | 0 | 0 | 0 | 0 | 0 |
| 13 | | 1000061286 Sungai Mesa | 0 | 0 | 0 | 0 | 0 | 0 | 0 | 0 | 0 | 0 | 0 | 0 | 0 | 0 | 0 | 0 |
| 14 | | 1000061298 Gadang Hanyar | 0 | 0 | 0 | 0 | 0 | 0 | 0 | 0 | 0 | 0 | 0 | 0 | 0 | 0 | 0 | 0 |
| 15 | | 1000061315 S. Parman | 0 | 0 | 0 | 0 | 0 | 0 | 0 | 0 | 0 | 0 | 0 | 0 | 0 | 0 | 0 | 0 |
| 16 | Banjarmasin Timur | 1000061133 Cempaka Putih | 0 | 0 | 0 | 0 | 0 | 0 | 0 | 0 | 0 | 0 | 0 | 0 | 0 | 0 | 0 | 0 |
| 17 | | 1000061121 9 Nopember | 0 | 0 | 0 | 0 | 0 | 0 | 0 | 0 | 0 | 0 | 0 | 0 | 0 | 0 | 0 | 0 |
| 18 | | 1000061250 Sungai Bilu | 0 | 0 | 0 | 0 | 0 | 0 | 0 | 0 | 0 | 0 | 0 | 0 | 0 | 0 | 0 | 0 |
| 19 | | 1000061262 Pekapuran Raya | 0 | 0 | 0 | 0 | 0 | 0 | 0 | 0 | 0 | 0 | 0 | 0 | 0 | 0 | 0 | 0 |
| 20 | | 1000061092 Karang Mekar | 0 | 0 | 0 | 0 | 0 | 0 | 0 | 0 | 0 | 0 | 0 | 0 | 0 | 0 | 0 | 0 |
| 21 | | 1000061274 Terminal | 0 | 0 | 0 | 0 | 0 | 0 | 0 | 0 | 0 | 0 | 0 | 0 | 0 | 0 | 0 | 0 |
| 22 | Banjarmasin Selatan | 1000061066 Pekauman | 0 | 0 | 0 | 0 | 0 | 0 | 0 | 0 | 0 | 0 | 0 | 0 | 0 | 0 | 0 | 0 |
| 23 | | 1000061195 Kelayan Timur | 0 | 0 | 0 | 0 | 0 | 0 | 0 | 0 | 0 | 0 | 0 | 0 | 0 | 0 | 0 | 0 |
| 24 | | 1000061078 Pemurus Dalam | 0 | 0 | 0 | 0 | 0 | 0 | 0 | 0 | 0 | 0 | 0 | 0 | 0 | 0 | 0 | 0 |
| 25 | | 1000061248 Pemurus Baru | 0 | 0 | 0 | 0 | 0 | 0 | 0 | 0 | 0 | 0 | 0 | 0 | 0 | 0 | 0 | 0 |
| 26 | | 1000061236 Kelayan Dalam | 0 | 0 | 0 | 0 | 0 | 0 | 0 | 0 | 0 | 0 | 0 | 0 | 0 | 0 | 0 | 0 |
| 27 | | 1000061200 Beruntung Raya | 0 | 0 | 0 | 0 | 0 | 0 | 0 | 0 | 0 | 0 | 0 | 0 | 0 | 0 | 0 | 0 |
| 28 | | 1001488950 Mantuil | 0 | 0 | 0 | 0 | 0 | 0 | 0 | 0 | 0 | 0 | 0 | 0 | 0 | 0 | 0 | 0 |
| TOTAL | | | 0 | 0 | 0 | 0 | 0 | 0 | 0 | 0 | 0 | 0 | 0 | 0 | 0 | 0 | 0 | 0 |

Sumber: Bidang P2 - Seksi Pencegahan dan Pengendalian Penyakit Menular

Keterangan : Jumlah kasus adalah seluruh kasus yang ada di wilayah kerja puskesmas tersebut termasuk kasus yang ditemukan di RS

TABEL 78

**PELAYANAN KESEHATAN PENDERITA HIPERTENSI MENURUT JENIS KELAMIN, KECAMATAN, DAN PUSKESMAS
KOTA BANJARMASIN
TAHUN 2025**

| NO | KECAMATAN | PUSKESMAS | JUMLAH ESTIMASI PENDERITA HIPERTENSI BERUSIA ≥ 15 TAHUN | | | MENDAPAT PELAYANAN KESEHATAN | | | | | |
|----|---------------------|------------------------------|---|-----------|-----------------------|------------------------------|-------|-----------|-------|-----------------------|-------|
| | | | LAKI-LAKI | PEREMPUAN | LAKI-LAKI + PEREMPUAN | LAKI-LAKI | | PEREMPUAN | | LAKI-LAKI + PEREMPUAN | |
| | | | | | | JUMLAH | % | JUMLAH | % | JUMLAH | % |
| 1 | 2 | 3 | 4 | 5 | 6 | 7 | 8 | 9 | 10 | 11 | 12 |
| 1 | Banjarmasin Utara | 1000061183 Kayu Tangi | 1.007 | 1.058 | 2.065 | 716 | 71,1 | 1.349 | 127,5 | 2.065 | 100,0 |
| 2 | | 1000061145 Sungai Jingah | 1.205 | 1.227 | 2.432 | 991 | 82,2 | 2.024 | 165,0 | 3.015 | 124,0 |
| 3 | | 1000061157 Alalak Tengah | 1.475 | 1.469 | 2.944 | 762 | 51,7 | 2.036 | 138,6 | 2.798 | 95,0 |
| 4 | | 1000061171 Alalak Selatan | 1.423 | 1.495 | 2.918 | 1.019 | 71,6 | 1.515 | 101,3 | 2.534 | 86,8 |
| 5 | | 1000669868 Sungai Andai | 1.253 | 1.249 | 2.502 | 1.172 | 93,5 | 1.250 | 100,1 | 2.422 | 96,8 |
| 6 | Banjarmasin Barat | 1000061224 Teluk Tiram | 674 | 671 | 1.345 | 574 | 85,2 | 1.134 | 169,0 | 1.708 | 127,0 |
| 7 | | 1000061080 Pelambuan | 1.442 | 1.389 | 2.831 | 1.967 | 136,4 | 2.735 | 196,9 | 4.702 | 166,1 |
| 8 | | 1000061119 Banjarmasin Indah | 538 | 525 | 1.063 | 538 | 100,0 | 525 | 100,0 | 1.063 | 100,0 |
| 9 | | 1000061303 Kuin Raya | 1.149 | 1.158 | 2.307 | 997 | 86,8 | 1.062 | 91,7 | 2.059 | 89,3 |
| 10 | | 1000061107 Basirih Baru | 780 | 770 | 1.550 | 695 | 89,1 | 813 | 105,6 | 1.508 | 97,3 |
| 11 | Banjarmasin Tengah | 1000061169 Cempaka | 394 | 411 | 805 | 394 | 100,0 | 412 | 100,2 | 806 | 100,1 |
| 12 | | 1000061212 Teluk Dalam | 692 | 721 | 1.413 | 394 | 56,9 | 920 | 127,6 | 1.314 | 93,0 |
| 13 | | 1000061286 Sungai Mesa | 385 | 404 | 789 | 286 | 74,3 | 503 | 124,5 | 789 | 100,0 |
| 14 | | 1000061298 Gadang Hanyar | 496 | 496 | 992 | 943 | 190,1 | 3.358 | 677,0 | 4.301 | 433,6 |
| 15 | | 1000061315 S. Parman | 355 | 398 | 753 | 333 | 93,8 | 419 | 105,3 | 752 | 99,9 |
| 16 | Banjarmasin Timur | 1000061133 Cempaka Putih | 802 | 819 | 1.621 | 725 | 90,4 | 895 | 109,3 | 1.620 | 99,9 |
| 17 | | 1000061121 9 Nopember | 583 | 592 | 1.175 | 1.279 | 219,4 | 2.094 | 353,7 | 3.373 | 287,1 |
| 18 | | 1000061250 Sungai Bilu | 287 | 291 | 578 | 140 | 48,8 | 366 | 125,8 | 506 | 87,5 |
| 19 | | 1000061262 Pekapuran Raya | 480 | 482 | 962 | 257 | 53,5 | 707 | 146,7 | 964 | 100,2 |
| 20 | | 1000061092 Karang Mekar | 334 | 363 | 697 | 1.258 | 376,6 | 1.355 | 373,3 | 2.613 | 374,9 |
| 21 | Banjarmasin Selatan | 1000061274 Terminal | 899 | 909 | 1.808 | 752 | 83,6 | 1.056 | 116,2 | 1.808 | 100,0 |
| 22 | | 1000061066 Pekauman | 834 | 837 | 1.671 | 1.002 | 120,1 | 1.496 | 178,7 | 2.498 | 149,5 |
| 23 | | 1000061195 Kelayan Timur | 777 | 766 | 1.543 | 436 | 56,1 | 1.107 | 144,5 | 1.543 | 100,0 |

| | | | | | | | | | | |
|--------------|---------------------------|---------------|---------------|---------------|---------------|-------------|---------------|--------------|---------------|--------------|
| 24 | 1000061078 Pemurus Dalam | 666 | 706 | 1.372 | 671 | 100,8 | 1.027 | 145,5 | 1.698 | 123,8 |
| 25 | 1000061248 Pemurus Baru | 845 | 838 | 1.683 | 732 | 86,6 | 929 | 110,9 | 1.661 | 98,7 |
| 26 | 1000061236 Kelayan Dalam | 299 | 302 | 601 | 224 | 74,9 | 447 | 148,0 | 671 | 111,6 |
| 27 | 1000061200 Beruntung Raya | 328 | 331 | 659 | 253 | 77,1 | 405 | 122,4 | 658 | 99,8 |
| 28 | 1001488950 Mantuil | 1.048 | 1.010 | 2.058 | | 0,0 | | 0,0 | 0 | 0,0 |
| TOTAL | | 21.450 | 21.687 | 43.137 | 19.510 | 91,0 | 31.939 | 147,3 | 51.449 | 119,3 |

Sumber: Bidang P2 - Seksi Pencegahan dan Pengendalian Penyakit Tidak Menular serta Kesehatan Jiwa
Estimasi penderita hipertensi kabupaten/kota berdasarkan prevalensi data riset / survei terbaru

TABEL 79

**PERSENTASE DIABETES MELITUS DALAM PENGENDALIAN MENURUT KECAMATAN DAN PUSKESMAS
KOTA BANJARMASIN
TAHUN 2025**

| NO | KECAMATAN | PUSKESMAS | SASARAN PASIEN (DILAKUKAN PEMERIKSAAN GULA DARAH) | TERDIAGNOSIS DM | | PENYANDANG DM TERKENDALI | |
|----|---------------------|------------------------------|--|-----------------|-------|--------------------------|-------|
| | | | | JUMLAH | % | JUMLAH | % |
| 1 | 2 | 3 | 4 | 5 | 6 | 7 | 8 |
| 1 | Banjarmasin Utara | 1000061183 Kayu Tangi | 770 | 770 | 100,0 | 2 | 0,3 |
| 2 | | 1000061145 Sungai Jingah | 907 | 903 | 99,6 | 7 | 0,8 |
| 3 | | 1000061157 Alalak Tengah | 1.097 | 1.097 | 100,0 | 154 | 14,0 |
| 4 | | 1000061171 Alalak Selatan | 1.088 | 787 | 72,3 | 46 | 5,8 |
| 5 | | 1000669868 Sungai Andai | 933 | 930 | 99,7 | 17 | 1,8 |
| 6 | Banjarmasin Barat | 1000061224 Teluk Tiram | 501 | 572 | 114,2 | 400 | 69,9 |
| 7 | | 1000061080 Pelambuan | 1.055 | 1.128 | 106,9 | 1.128 | 100,0 |
| 8 | | 1000061119 Banjarmasin Indah | 396 | 272 | 68,7 | 272 | 100,0 |
| 9 | | 1000061303 Kuin Raya | 860 | 743 | 86,4 | 58 | 7,8 |
| 10 | | 1000061107 Basirih Baru | 578 | 590 | 102,1 | 554 | 93,9 |
| 11 | Banjarmasin Tengah | 1000061169 Cempaka | 301 | 301 | 100,0 | 66 | 21,9 |
| 12 | | 1000061212 Teluk Dalam | 527 | 527 | 100,0 | 240 | 45,5 |
| 13 | | 1000061286 Sungai Mesa | 295 | 295 | 100,0 | 41 | 13,9 |
| 14 | | 1000061298 Gadang Hanyar | 370 | 370 | 100,0 | 370 | 100,0 |
| 15 | | 1000061315 S. Parman | 280 | 280 | 100,0 | 20 | 7,1 |
| 16 | Banjarmasin Timur | 1000061133 Cempaka Putih | 587 | 587 | 100,0 | 480 | 81,8 |
| 17 | | 1000061121 9 Nopember | 997 | 997 | 100,0 | 129 | 12,9 |
| 18 | | 1000061250 Sungai Bilu | 206 | 206 | 100,0 | 37 | 18,0 |
| 19 | | 1000061262 Pekapuran Raya | 360 | 360 | 100,0 | 75 | 20,8 |
| 20 | | 1000061092 Karang Mekar | 261 | 261 | 100,0 | 232 | 88,9 |
| 21 | | 1000061274 Terminal | 674 | 674 | 100,0 | 658 | 97,6 |
| 22 | Banjarmasin Selatan | 1000061066 Pekauman | 1.046 | 1.046 | 100,0 | 0 | 0,0 |
| 23 | | 1000061195 Kelayan Timur | 575 | 476 | 82,8 | 136 | 28,6 |
| 24 | | 1000061078 Pemurus Dalam | 512 | 515 | 100,6 | 201 | 39,0 |
| 25 | | 1000061248 Pemurus Baru | 628 | 811 | 129,1 | 41 | 5,1 |

| | | | | | | |
|--------------|---------------------------|---------------|---------------|-------------|--------------|-------------|
| 26 | 1000061236 Kelayan Dalam | 224 | 221 | 98,7 | 65 | 29,4 |
| 27 | 1000061200 Beruntung Raya | 246 | 246 | 100,0 | 246 | 100,0 |
| 28 | 1001488950 Mantuil | 647 | 647 | 100,0 | 0 | 0,0 |
| TOTAL | | 16.921 | 16.612 | 98,2 | 5.675 | 34,2 |

Sumber: Bidang P2 - Seksi Pencegahan dan Pengendalian Penyakit Tidak Menular serta Kesehatan Jiwa
 Jumlah penderita DM kabupaten/kota diperoleh berdasarkan prevalensi data riset / survei terbaru

TABEL 80

**CAKUPAN DETEKSI DINI KANKER LEHER RAHIM DENGAN METODE IVA DAN KANKER PAYUDARA DENGAN PEMERIKSAAN KLINIS (SADANIS)
MENURUT KECAMATAN DAN PUSKESMAS
KOTA BANJARMASIN
TAHUN 2025**

| NO | KECAMATAN | PUSKESMAS | PUSKESMAS MELAKSANAKAN KEGIATAN DETEKSI DINI IVA & SADANIS* | PEREMPUAN USIA 30-50 TAHUN | PEMERIKSAAN IVA | | PEMERIKSAAN SADANIS | | IVA POSITIF | | CURIGA KANKER LEHER RAHIM | | KRIOTERAPI | | IVA POSITIF DAN CURIGA KANKER LEHER RAHIM DIRUJUK | | TUMOR/BENJOLAN | | CURIGA KANKER PAYUDARA | | TUMOR DAN CURIGA KANKER PAYUDARA DIRUJUK | | |
|--------------|---------------------|------------------------------|--|----------------------------------|-----------------|--------------|---------------------|--------------|-------------|-----------|------------------------------|-----------|------------|----------|---|-----------|----------------|-----------|---------------------------|----------|--|-----------|-------------|
| | | | | | JUMLAH | % | JUMLAH | % | JUMLAH | % | JUMLAH | % | JUMLAH | % | JUMLAH | % | JUMLAH | % | JUMLAH | % | JUMLAH | % | JUMLAH |
| 1 | Banjarmasin Utara | 1000061183 Kayu Tangi | v | 3.736 | 243 | 6,5 | 284 | 7,6 | 0 | 0,0 | 0 | 0,0 | 0 | 0,0 | 0 | 0,0 | 0 | 0,0 | 0 | 0,0 | 0 | 0,0 | |
| 2 | | 1000061145 Sungai Jingham | v | 4.337 | 172 | 4,0 | 30 | 0,7 | 5 | 2,9 | 1 | 0,6 | 0 | 0,0 | 1 | 16,7 | 2 | 6,7 | 0 | 0,0 | 2 | 100,0 | |
| 3 | | 1000061157 Alalak Tengah | v | 5.187 | 130 | 2,5 | 274 | 5,3 | 3 | 2,3 | 2 | 1,5 | 0 | 0,0 | 2 | 40,0 | 4 | 1,5 | 2 | 0,7 | 2 | 33,3 | |
| 4 | | 1000061171 Alalak Selatan | v | 5.286 | 454 | 8,6 | 454 | 8,6 | 7 | 1,5 | 0 | 0,0 | 0 | 0,0 | 7 | 100,0 | 0 | 0,0 | 0 | 0,0 | 0 | 0,0 | |
| 5 | | 1000669868 Sungai Andai | v | 4.413 | 55 | 1,2 | 55 | 1,2 | 7 | 12,7 | 0 | 0,0 | 0 | 0,0 | 7 | 100,0 | 0 | 0,0 | 1 | 1,8 | 7 | 700,0 | |
| 6 | Banjarmasin Barat | 1000061224 Teluk Tiram | v | 511 | 31 | 6,1 | 31 | 6,1 | 0 | 0,0 | 0 | 0,0 | 0 | 0,0 | 0 | 0,0 | 0 | 0,0 | 10 | 32,3 | 0 | 0,0 | |
| 7 | | 1000061080 Pelambuan | v | 4.908 | 53 | 1,1 | 53 | 1,1 | 0 | 0,0 | 0 | 0,0 | 0 | 0,0 | 0 | 0,0 | 0 | 0,0 | 0 | 0,0 | 0 | 0,0 | |
| 8 | | 1000061119 Banjarmasin Indah | v | 1.854 | 86 | 4,6 | 112 | 6,0 | 4 | 4,7 | 3 | 3,5 | 0 | 0,0 | 2 | 28,6 | 0 | 0,0 | 0 | 0,0 | 0 | 0,0 | |
| 9 | | 1000061303 Kuin Raya | v | 5.845 | 150 | 2,6 | 249 | 4,3 | 1 | 0,7 | 0 | 0,0 | 0 | 0,0 | 0 | 0,0 | 0 | 0,0 | 0 | 0,0 | 0 | 0,0 | |
| 10 | | 1000061107 Basirih Baru | v | 2.900 | 46 | 1,6 | 446 | 15,4 | 1 | 2,2 | 1 | 2,2 | 0 | 0,0 | 1 | 50,0 | 0 | 0,0 | 0 | 0,0 | 0 | 0,0 | |
| 11 | Banjarmasin Tengah | 1000061169 Cempaka | v | 2.077 | 186 | 9,0 | 229 | 11,0 | 2 | 7,4 | 0 | 0,0 | 0 | 0,0 | 2 | 100,0 | 0 | 0,0 | 0 | 0,0 | 0 | 0,0 | |
| 12 | | 1000061212 Teluk Dalam | v | 2.547 | 186 | 7,3 | 206 | 8,1 | 2 | 1,1 | 2 | 1,1 | 0 | 0,0 | 2 | 50,0 | 0 | 0,0 | 0 | 0,0 | 0 | 0,0 | |
| 13 | | 1000061286 Sungai Mesa | v | 1.654 | 82 | 5,0 | 336 | 20,3 | 2 | 2,4 | 1 | 1,2 | 0 | 0,0 | 1 | 33,3 | 1 | 0,3 | 1 | 0,3 | 1 | 50,0 | |
| 14 | | 1000061298 Gadang Hanyar | v | 2.292 | 306 | 13,4 | 952 | 41,5 | 2 | 0,7 | 0 | 0,0 | 0 | 0,0 | 0 | 0,0 | 0 | 0,0 | 1 | 0,1 | 0 | 0,0 | |
| 15 | | 1000061315 S. Parman | v | 1.405 | 205 | 14,6 | 45 | 3,2 | 2 | 1,0 | 0 | 0,0 | 0 | 0,0 | 0 | 0,0 | 0 | 0,0 | 0 | 0,0 | 0 | 0,0 | |
| 16 | Banjarmasin Timur | 1000061133 Cempaka Putih | v | 2.891 | 123 | 4,3 | 30 | 1,0 | 5 | 4,1 | 8 | 6,5 | 0 | 0,0 | 0 | 0,0 | 0 | 0,0 | 0 | 0,0 | 0 | 0,0 | |
| 17 | | 1000061121 9 Nopember | v | 2.090 | 203 | 9,7 | 153 | 7,3 | 2 | 1,0 | 1 | 0,5 | 0 | 0,0 | 2 | 66,7 | 0 | 0,0 | 1 | 0,7 | 1 | 100,0 | |
| 18 | | 1000061250 Sungai Bilu | v | 1.290 | 120 | 9,3 | 120 | 9,3 | 6 | 5,0 | 0 | 0,0 | 0 | 0,0 | 6 | 100,0 | 1 | 0,8 | 0 | 0,0 | 1 | 100,0 | |
| 19 | | 1000061262 Pekapuran Raya | v | 2.434 | 113 | 4,6 | 115 | 4,7 | 1 | 0,9 | 0 | 0,0 | 0 | 0,0 | 0 | 0,0 | 0 | 0,0 | 0 | 0,0 | 0 | 0,0 | |
| 20 | | 1000061092 Karang Mekar | v | 1.282 | 125 | 9,8 | 128 | 10,0 | 1 | 0,8 | 0 | 0,0 | 0 | 0,0 | 0 | 0,0 | 3 | 2,3 | 0 | 0,0 | 3 | 100,0 | |
| 21 | | 1000061274 Terminal | v | 3.214 | 30 | 0,9 | 63 | 2,0 | 0 | 0,0 | 1 | 3,3 | 0 | 0,0 | 1 | 100,0 | 0 | 0,0 | 0 | 0,0 | 0 | 0,0 | |
| 22 | Banjarmasin Selatan | 1000061066 Pekauman | v | 2.956 | 7 | 0,2 | 7 | 0,2 | 2 | 28,6 | 2 | 28,6 | 0 | 0,0 | 2 | 50,0 | 0 | 0,0 | 0 | 0,0 | 0 | 0,0 | |
| 23 | | 1000061195 Kelayan Timur | v | 3.563 | 204 | 5,7 | 205 | 5,8 | 0 | 0,0 | 1 | 0,5 | 0 | 0,0 | 0 | 0,0 | 10 | 4,9 | 1 | 0,5 | 7 | 63,6 | |
| 24 | | 1000061078 Pemurus Dalam | v | 3.563 | 204 | 5,7 | 205 | 5,8 | 0 | 0,0 | 2 | 1,0 | 0 | 0,0 | 1 | 50,0 | 10 | 4,9 | 0 | 0,0 | 0 | 0,0 | |
| 25 | | 1000061248 Pemurus Baru | v | 600 | 91 | 15,2 | 226 | 37,7 | 0 | 0,0 | 0 | 0,0 | 0 | 0,0 | 0 | 0,0 | 0 | 0,0 | 0 | 0,0 | 0 | 0,0 | |
| 26 | | 1000061236 Kelayan Dalam | v | 1.526 | 22 | 1,4 | 406 | 26,6 | 1 | 4,5 | 1 | 4,5 | 0 | 0,0 | 1 | 50,0 | 6 | 1,5 | 0 | 0,0 | 6 | 100,0 | |
| 27 | | 1000061200 Beruntung Raya | v | 1.169 | 62 | 5,3 | 239 | 20,4 | 2 | 3,2 | 1 | 1,6 | 0 | 0,0 | 1 | 33,3 | 0 | 0,0 | 0 | 0,0 | 0 | 0,0 | |
| 28 | | 1001488950 Mantuil | v | 3.567 | 7 | 0,2 | 77 | 2,2 | 0 | 0,0 | 0 | 0,0 | 0 | 0,0 | 0 | 0,0 | 0 | 0,0 | 0 | 0,0 | 0 | 0,0 | |
| TOTAL | | | | 79.097 | | 3.537 | 4,5 | 5.730 | 0,1 | 58 | 1,6 | 27 | 0,8 | 0 | 0,0 | 39 | 45,9 | 48 | 0,8 | 6 | 0,1 | 30 | 55,6 |

Sumber: Bidang P2 - Seksi Pencegahan dan Pengendalian Penyakit Tidak Menular serta Kesehatan Jiwa

Keterangan: IVA: Inspeksi Visual dengan Asam asetat

* diisi dengan checklist (v)

TABEL 81

**PELAYANAN KESEHATAN ORANG DENGAN GANGGUAN JIWA (ODGJ) BERAT MENURUT KECAMATAN DAN PUSKESMAS
KOTA BANJARMASIN
TAHUN 2025**

| NO | KECAMATAN | PUSKESMAS | SASARAN ODGJ BERAT | PELAYANAN KESEHATAN ODGJ BERAT | | | | | | | | | | | MENDAPAT PELAYANAN KESEHATAN | |
|--------------|---------------------|------------------------------|--------------------|--------------------------------|------------|-----------|---------------|------------|----------|----------|------------|-----------|------------|--------------|------------------------------|--|
| | | | | SKIZOFRENIA | | | PSIKOTIK AKUT | | | TOTAL | | | JUMLAH | % | | |
| | | | | 0-14 th | 15 - 59 th | > 60 th | 0-14 th | 15 - 59 th | > 60 th | 0-14 th | 15 - 59 th | > 60 th | | | | |
| 5 | 6 | 7 | 8 | 9 | 10 | 11 | 12 | 13 | 14 | 15 | | | | | | |
| 1 | Banjarmasin Utara | 1000061183 Kayu Tangi | 45 | | 34 | 3 | | | 8 | | 0 | 42 | 3 | 45 | 100,00 | |
| 2 | | 1000061145 Sungai Jingah | 53 | | 44 | 6 | | | 3 | | 0 | 47 | 6 | 53 | 100,00 | |
| 3 | | 1000061157 Alalak Tengah | 64 | | 55 | 2 | | | 7 | | 0 | 62 | 2 | 64 | 100,00 | |
| 4 | | 1000061171 Alalak Selatan | 63 | 0 | 57 | 0 | 0 | | 6 | | 0 | 63 | 0 | 63 | 100,00 | |
| 5 | | 1000669868 Sungai Andai | 54 | | 51 | | | | | | 0 | 51 | 0 | 51 | 94,44 | |
| 6 | Banjarmasin Barat | 1000061224 Teluk Tiram | 29 | | 29 | | | | | | 0 | 29 | 0 | 29 | 100,00 | |
| 7 | | 1000061080 Pelambuan | 62 | | 51 | 2 | | | 4 | | 0 | 55 | 2 | 57 | 91,94 | |
| 8 | | 1000061119 Banjarmasin Indah | 23 | | 22 | 1 | | | | | 0 | 22 | 1 | 23 | 100,00 | |
| 9 | | 1000061303 Kuin Raya | 50 | | 34 | 4 | | | 10 | | 0 | 44 | 4 | 48 | 96,00 | |
| 10 | | 1000061107 Basirih Baru | 34 | | 20 | 5 | | | 9 | | 0 | 29 | 5 | 34 | 100,00 | |
| 11 | Banjarmasin Tengah | 1000061169 Cempaka | 18 | | 15 | 1 | | | | 3 | 0 | 15 | 4 | 19 | 105,56 | |
| 12 | | 1000061212 Teluk Dalam | 31 | | 30 | 1 | | | | | 0 | 30 | 1 | 31 | 100,00 | |
| 13 | | 1000061286 Sungai Mesa | 17 | | 15 | 2 | | | | | 0 | 15 | 2 | 17 | 100,00 | |
| 14 | | 1000061298 Gadang Hanyar | 22 | | 21 | 1 | | | | | 0 | 21 | 1 | 22 | 100,00 | |
| 15 | | 1000061315 S. Parman | 16 | | 15 | | | | 1 | | 0 | 16 | 0 | 16 | 100,00 | |
| 16 | Banjarmasin Timur | 1000061133 Cempaka Putih | 35 | | 37 | | | | | | 0 | 37 | 0 | 37 | 105,71 | |
| 17 | | 1000061121 9 Nopember | 26 | 0 | 23 | 3 | 0 | | 0 | | 0 | 23 | 3 | 26 | 100,00 | |
| 18 | | 1000061250 Sungai Bilu | 13 | | 12 | 1 | 1 | | | | 1 | 12 | 1 | 14 | 107,69 | |
| 19 | | 1000061262 Pekapuran Raya | 21 | | 20 | 1 | | | | | 0 | 20 | 1 | 21 | 100,00 | |
| 20 | | 1000061092 Karang Mekar | 15 | | 15 | | | | | | 0 | 15 | 0 | 15 | 100,00 | |
| 21 | | 1000061274 Terminal | 39 | | 31 | 6 | | | | | 0 | 31 | 6 | 37 | 94,87 | |
| 22 | Banjarmasin Selatan | 1000061066 Pekauman | 36 | | 52 | | | | 3 | | 0 | 55 | 0 | 55 | 152,78 | |
| 23 | | 1000061195 Kelayan Timur | 34 | | 33 | 1 | | | | | 0 | 33 | 1 | 34 | 100,00 | |
| 24 | | 1000061078 Pemurus Dalam | 30 | | 31 | | | | | | 0 | 31 | 0 | 31 | 103,33 | |
| 25 | | 1000061248 Pemurus Baru | 37 | 1 | 34 | | | | 2 | | 1 | 36 | 0 | 37 | 100,00 | |
| 26 | | 1000061236 Kelayan Dalam | 13 | 0 | 9 | 0 | 0 | | 4 | 0 | 0 | 13 | 0 | 13 | 100,00 | |
| 27 | | 1000061200 Beruntung Raya | 14 | | 6 | 0 | | | 8 | | 0 | 14 | 0 | 14 | 100,00 | |
| 28 | | 1001488950 Mantuil | 45 | | 32 | | | | | | 0 | 32 | 0 | 32 | 71,11 | |
| TOTAL | | | 939 | 1 | 828 | 40 | 1 | 65 | 3 | 2 | 893 | 43 | 938 | 99,89 | | |

Sumber: Bidang P2 - Seksi Pencegahan dan Pengendalian Penyakit Tidak Menular serta Kesehatan Jiwa
Sasaran ODGJ berat kabupaten/kota diperoleh berdasarkan prevalensi data riset / survei terbaru

TABEL 82

**SARANA AIR MINUM DENGAN KUALITAS AIR MINUM MEMENUHI SYARAT
KOTA BANJARMASIN
TAHUN 2025**

| NO | KECAMATAN | PUSKESMAS | JUMLAH PERUSAHAAN DAERAH AIR MINUM | JUMLAH PERUSAHAAN PENYEDIA AIR MINUM SWASTA | JUMLAH SARANA AIR MINUM KOMUNAL | TOTAL SARANA AIR MINUM | SARANA AIR MINUM YANG DIAWASI DAN DIPERIKSA KUALITAS AIR MINUMNYA (MINIMAL E. COLI) | | |
|--------------|---------------------|------------------------------|------------------------------------|---|---------------------------------|------------------------|---|-----------------------------|------------|
| | | | | | | | MEMENUHI SYARAT (MS) | TIDAK MEMENUHI SYARAT (TMS) | % |
| 1 | 2 | 3 | 4 | 5 | 6 | 7 | 8 | 9 | 10 |
| 1 | Banjarmasin Utara | 1000061183 Kayu Tangi | 1 | 0 | 0 | 1 | 1 | 0 | 100,00% |
| 2 | | 1000061145 Sungai Jingah | 1 | | | 1 | 1 | | 100,00% |
| 3 | | 1000061157 Alalak Tengah | 1 | | | 1 | 1 | | 100,00% |
| 4 | | 1000061171 Alalak Selatan | 1 | | | 1 | 1 | | 100,00% |
| 5 | | 1000669868 Sungai Andai | 1 | | | 1 | 1 | | 100,00% |
| 6 | Banjarmasin Barat | 1000061224 Teluk Tiram | 1 | | | 1 | 1 | | 100,00% |
| 7 | | 1000061080 Pelambuan | 1 | | | 1 | 1 | | 100,00% |
| 8 | | 1000061119 Banjarmasin Indah | 1 | | | 1 | 1 | | 100,00% |
| 9 | | 1000061303 Kuin Raya | 1 | | | 1 | 1 | | 100,00% |
| 10 | | 1000061107 Basirih Baru | 1 | | | 1 | 1 | | 100,00% |
| 11 | Banjarmasin Tengah | 1000061169 Cempaka | 1 | | | 1 | 1 | | 100,00% |
| 12 | | 1000061212 Teluk Dalam | 1 | | | 1 | 1 | | 100,00% |
| 13 | | 1000061286 Sungai Mesa | 1 | | | 1 | 1 | | 100,00% |
| 14 | | 1000061298 Gadang Hanyar | 1 | | | 1 | 1 | | 100,00% |
| 15 | | 1000061315 S. Parman | 1 | | | 1 | 1 | | 100,00% |
| 16 | Banjarmasin Timur | 1000061133 Cempaka Putih | 1 | | | 1 | 1 | | 100,00% |
| 17 | | 1000061121 9 Nopember | 1 | | | 1 | 1 | | 100,00% |
| 18 | | 1000061250 Sungai Bilu | 1 | | | 1 | 1 | | 100,00% |
| 19 | | 1000061262 Pekapuran Raya | 1 | | | 1 | 1 | | 100,00% |
| 20 | | 1000061092 Karang Mekar | 1 | | | 1 | 1 | | 100,00% |
| 21 | | 1000061274 Terminal | 1 | | | 1 | 1 | | 100,00% |
| 22 | Banjarmasin Selatan | 1000061066 Pekauman | 1 | | | 1 | 1 | | 100,00% |
| 23 | | 1000061195 Kelayan Timur | 1 | | | 1 | 1 | | 100,00% |
| 24 | | 1000061078 Pemurus Dalam | 1 | | | 1 | 1 | | 100,00% |
| 25 | | 1000061248 Pemurus Baru | 1 | | | 1 | 1 | | 100,00% |
| 26 | | 1000061236 Kelayan Dalam | 1 | | | 1 | 1 | | 100,00% |
| 27 | | 1000061200 Beruntung Raya | 1 | | | 1 | 1 | | 100,00% |
| 28 | | 1001488950 Mantuil | 1 | | | 1 | 1 | | 100,00% |
| TOTAL | | | 28 | 0 | 0 | 28 | 28 | 0 | 100 |

Sumber: Bidang Kesehatan Masyarakat - Seksi Kesehatan Lingkungan, Kesehatan Kerja dan Olah Raga

TABEL 83

**KUALITAS AIR MINUM RUMAH TANGGA DALAM SURVEILANS KUALITAS AIR MINUM RUMAH TANGGA (SKAMRT) MEMENUHI SYARAT
KOTA BANJARMASIN
TAHUN 2025**

| NO | KECAMATAN | PUSKESMAS | JUMLAH SAMPEL RUMAH TANGGA DALAM SKAMRT | JUMLAH RUMAH TANGGA DENGAN KUALITAS AIR MINUM MEMENUHI SYARAT | % RUMAH TANGGA DENGAN AIR MINUM MEMENUHI SYARAT |
|--------------|---------------------|------------------------------|---|---|---|
| 1 | 2 | 3 | 4 | 5 | 6 |
| 1 | Banjarmasin Utara | 1000061183 Kayu Tangi | 60 | 60 | 100,00% |
| 2 | | 1000061145 Sungai Jingah | 60 | 54 | 90,00% |
| 3 | | 1000061157 Alalak Tengah | 60 | 58 | 96,67% |
| 4 | | 1000061171 Alalak Selatan | 60 | 53 | 88,33% |
| 5 | | 1000669868 Sungai Andai | 60 | 60 | 100,00% |
| 6 | Banjarmasin Barat | 1000061224 Teluk Tiram | 60 | 57 | 95,00% |
| 7 | | 1000061080 Pelambuan | 60 | 59 | 98,33% |
| 8 | | 1000061119 Banjarmasin Indah | 60 | 60 | 100,00% |
| 9 | | 1000061303 Kuin Raya | 60 | 49 | 81,67% |
| 10 | | 1000061107 Basirih Baru | 60 | 53 | 88,33% |
| 11 | Banjarmasin Tengah | 1000061169 Cempaka | 60 | 60 | 100,00% |
| 12 | | 1000061212 Teluk Dalam | 60 | 34 | 56,67% |
| 13 | | 1000061286 Sungai Mesa | 60 | 59 | 98,33% |
| 14 | | 1000061298 Gadang Hanyar | 60 | 59 | 98,33% |
| 15 | | 1000061315 S. Parman | 60 | 55 | 91,67% |
| 16 | Banjarmasin Timur | 1000061133 Cempaka Putih | 60 | 54 | 90,00% |
| 17 | | 1000061121 9 Nopember | 60 | 54 | 90,00% |
| 18 | | 1000061250 Sungai Bilu | 60 | 55 | 91,67% |
| 19 | | 1000061262 Pekapuran Raya | 60 | 59 | 98,33% |
| 20 | | 1000061092 Karang Mekar | 60 | 52 | 86,67% |
| 21 | Banjarmasin Selatan | 1000061274 Terminal | 60 | 53 | 88,33% |
| 22 | | 1000061066 Pekauman | 60 | 49 | 81,67% |
| 23 | | 1000061195 Kelayan Timur | 60 | 55 | 91,67% |
| 24 | | 1000061078 Pemurus Dalam | 60 | 60 | 100,00% |
| 25 | | 1000061248 Pemurus Baru | 60 | 53 | 88,33% |
| 26 | | 1000061236 Kelayan Dalam | 60 | 60 | 100,00% |
| 27 | | 1000061200 Beruntung Raya | 60 | 56 | 93,33% |
| 28 | | 1001488950 Mantuil | 60 | 60 | 100,00% |
| TOTAL | | | 1.680 | 1.550 | 92,26% |

Sumber: Bidang Kesehatan Masyarakat - Seksi Kesehatan Lingkungan, Kesehatan Kerja dan Olah Raga

TABEL 84

**JUMLAH KEPALA KELUARGA DENGAN AKSES TERHADAP FASILITAS SANITASI MENURUT KECAMATAN DAN PUSKESMAS
KOTA BANJARMASIN
TAHUN 2025**

| NO | KECAMATAN | PUSKESMAS | JUMLAH DESA/KELURAHAN | JUMLAH KK | JUMLAH KK PENGGUNA | | | | | | | | | | | | KK DENGAN AKSES TERHADAP FASILITAS SANITASI | | |
|--------------|---------------------|------------------------------|-----------------------|-----------|---------------------|--------|------------------------------|---------|---------------------|-------|-------------------|-------|---------------|--------|--------------|----|---|---------|------|
| | | | | | AKSES SANITASI AMAN | % | AKSES SANITASI LAYAK SENDIRI | % | AKSES LAYAK BERSAMA | % | AKSES BELUM LAYAK | % | BABS TERTUTUP | % | BABS TERBUKA | % | JUMLAH | % | |
| 1 | 2 | 3 | 4 | 5 | 6 | 7 | 8 | 9 | 10 | 11 | 12 | 13 | 14 | 15 | 16 | 17 | 18 | 19,0 | |
| 1 | Banjarmasin Utara | 1000061183 Kayu Tangi | 2 | 8.116 | 0 | 0,00 | 7.574 | 93,32 | 16 | 0,20 | 50 | 0,62 | 476 | 5,86 | 0 | 0 | 7.590 | 93,5 | |
| 2 | | 1000061145 Sungai Jingah | 2 | 9.868 | 72 | 0,73 | 8.165 | 82,74 | 286 | 2,90 | 382 | 3,87 | 963 | 9,76 | 0 | 0 | 8.523 | 86,4 | |
| 3 | | 1000061157 Alalak Tengah | 2 | 10.980 | 1.250 | 11,38 | 9.004 | 82,00 | 201 | 1,83 | 85 | 0,77 | 440 | 4,01 | 0 | 0 | 10.455 | 95,2 | |
| 4 | | 1000061171 Alalak Selatan | 3 | 15.132 | 215 | 1,42 | 14.033 | 92,74 | 213 | 1,41 | 0 | 0,00 | 671 | 4,43 | 0 | 0 | 14.461 | 95,6 | |
| 5 | | 1000669868 Sungai Andai | 1 | 6.832 | 539 | 7,89 | 6.104 | 89,34 | 2 | 0,03 | 76 | 1,11 | 111 | 1,62 | 0 | 0 | 6.645 | 97,3 | |
| 6 | Banjarmasin Barat | 1000061224 Teluk Tiram | 2 | 4.821 | 139 | 2,88 | 3.676 | 76,25 | 262 | 5,43 | 66 | 1,37 | 678 | 14,06 | 0 | 0 | 4.077 | 84,6 | |
| 7 | | 1000061080 Pelambuan | 2 | 11.062 | 527 | 4,76 | 10.395 | 93,97 | 78 | 0,71 | 4 | 0,04 | 58 | 0,52 | 0 | 0 | 11.000 | 99,4 | |
| 8 | | 1000061119 Banjarmasin Indah | 1 | 4.930 | 0 | 0,00 | 4.860 | 98,58 | 20 | 0,41 | 50 | 1,01 | 0 | 0,00 | 0 | 0 | 4.880 | 99,0 | |
| 9 | | 1000061303 Kuin Raya | 3 | 9.155 | 0 | 0,00 | 8.713 | 95,17 | 0 | 0,00 | 0 | 0,00 | 442 | 4,83 | 0 | 0 | 8.713 | 95,2 | |
| 10 | | 1000061107 Basirih Baru | 1 | 7.063 | 0 | 0,00 | 6.641 | 94,03 | 0 | 0,00 | 0 | 0,00 | 422 | 5,97 | 0 | 0 | 6.641 | 94,0 | |
| 11 | Banjarmasin Tengah | 1000061169 Cempaka | 4 | 4.796 | 0 | 0,00 | 3.738 | 77,94 | 716 | 14,93 | 342 | 7,13 | 0 | 0,00 | 0 | 0 | 4.454 | 92,9 | |
| 12 | | 1000061212 Teluk Dalam | 1 | 6.938 | 0 | 0,00 | 6.913 | 99,64 | 0 | 0,00 | 0 | 0,00 | 25 | 0,36 | 0 | 0 | 6.913 | 99,6 | |
| 13 | | 1000061286 Sungai Mesa | 2 | 5.015 | 6 | 0,12 | 4.964 | 98,98 | 0 | 0,00 | 7 | 0,14 | 38 | 0,76 | 0 | 0 | 4.970 | 99,1 | |
| 14 | | 1000061298 Gadang Hanyar | 3 | 6.409 | 0 | 0,00 | 6.280 | 97,99 | 3 | 0,05 | 0 | 0,00 | 126 | 1,97 | 0 | 0 | 6.283 | 98,0 | |
| 15 | | 1000061315 S. Parman | 2 | 4.370 | 133 | 3,04 | 3.480 | 79,63 | 20 | 0,46 | 691 | 15,81 | 46 | 1,05 | 0 | 0 | 3.633 | 83,1 | |
| 16 | Banjarmasin Timur | 1000061133 Cempaka Putih | 2 | 4.643 | 0 | 0,00 | 4.432 | 95,46 | 183 | 3,94 | 0 | 0,00 | 28 | 0,60 | 0 | 0 | 4.615 | 99,4 | |
| 17 | | 1000061121 9 Nopember | 2 | 6.529 | 165 | 2,53 | 6.264 | 95,94 | 100 | 1,53 | 0 | 0,00 | 0 | 0,00 | 0 | 0 | 6.529 | 100,0 | |
| 18 | | 1000061250 Sungai Bilu | 1 | 2.373 | 0 | 0,00 | 1.357 | 57,18 | 806 | 33,97 | 0 | 0,00 | 210 | 8,85 | 0 | 0 | 2.163 | 91,2 | |
| 19 | | 1000061262 Pekapuran Raya | 1 | 4.412 | 717 | 16,25 | 3.033 | 68,74 | 136 | 3,08 | 29 | 0,66 | 497 | 11,26 | 0 | 0 | 3.886 | 88,1 | |
| 20 | | 1000061092 Karang Mekar | 1 | 2.893 | 0 | 0,00 | 2.514 | 86,90 | 48 | 1,66 | 132 | 4,56 | 199 | 6,88 | 0 | 0 | 2.562 | 88,6 | |
| 21 | | 1000061274 Terminal | 2 | 9.729 | 156 | 1,60 | 9.131 | 93,85 | 22 | 0,23 | 0 | 0,00 | 420 | 4,32 | 0 | 0 | 9.309 | 95,7 | |
| 22 | Banjarmasin Selatan | 1000061066 Pekauman | 3 | 9.197 | 3.944 | 42,88 | 4.956 | 53,89 | 0 | 0,00 | 0 | 0,00 | 297 | 3,23 | 0 | 0 | 8.900 | 96,8 | |
| 23 | | 1000061195 Kelayan Timur | 2 | 7.515 | 0 | 0,00 | 6.600 | 87,82 | 52 | 0,69 | 0 | 0,00 | 863 | 11,48 | 0 | 0 | 6.652 | 88,5 | |
| 24 | | 1000061078 Pemurus Dalam | 1 | 7.425 | 475 | 6,40 | 6.850 | 92,26 | 10 | 0,13 | 0 | 0,00 | 90 | 1,21 | 0 | 0 | 7.335 | 98,8 | |
| 25 | | 1000061248 Pemurus Baru | 2 | 4.722 | 10 | 0,21 | 4.015 | 85,03 | 697 | 14,76 | 0 | 0,00 | 0 | 0,00 | 0 | 0 | 4.722 | 100,0 | |
| 26 | | 1000061236 Kelayan Dalam | 1 | 3.579 | 11 | 0,31 | 2.505 | 69,99 | 22 | 0,61 | 8 | 0,22 | 1.033 | 28,86 | 0 | 0 | 2.538 | 70,9 | |
| 27 | | 1000061200 Beruntung Raya | 1 | 3.074 | 1.826 | 59,40 | 1.036 | 33,70 | 14 | 0,46 | 0 | 0,00 | 198 | 6,44 | 0 | 0 | 2.876 | 93,6 | |
| 28 | | 1001488950 Mantuil | 2 | 10.208 | 3.778 | 37,01 | 4.614 | 45,20 | 0 | 0,00 | 0 | 0,00 | 1.816 | 17,79 | 0 | 0 | 8.392 | 82,2 | |
| TOTAL | | | | | 191.786 | 13.963 | 7,28 | 161.847 | 84,39 | 3.907 | 2,04 | 1.922 | 1,00 | 10.147 | 5,29 | 0 | 0 | 179.717 | 93,7 |

Sumber: Bidang Kesehatan Masyarakat - Seksi Kesehatan Lingkungan, Kesehatan Kerja dan Olah Raga
Keterangan : KK = Kepala Keluarga, SBS = Stop Buang Air Besar Sembarangan

TABEL 85

**SANITASI TOTAL BERBASIS MASYARAKAT (STBM) MENURUT KECAMATAN DAN PUSKESMAS
KOTA BANJARMASIN
TAHUN 2025**

| NO | KECAMATAN | PUSKESMAS | JUMLAH DESA/ KELURAHAN | JUMLAH KK | SANITASI TOTAL BERBASIS MASYARAKAT (STBM) | | | | | | | | | | DESA/KELURAHAN 5 PILAR STBM | |
|---|---------------------|------------------------------|---------------------------|----------------|---|------------|--------------------------------------|--------------|--|--------------|---|--------------|--|--------------|--------------------------------|--------|
| | | | | | KK STOP BABS (SBS) | | KK CUCI TANGAN PAKAI SABUN (CTPS) | | KK PENGELOLAAN AIR MINUM DAN MAKANAN RUMAH TANGGA (PAMMRT) | | KK PENGELOLAAN SAMPAH RUMAH TANGGA (PSRT) | | KK PENGELOLAAN AIR LIMBAH DOMESTIK RUMAH TANGGA (PALDRT) | | | JUMLAH |
| | | | | | JUMLAH | % | JUMLAH | % | JUMLAH | % | JUMLAH | % | JUMLAH | % | | |
| 1 | 2 | 3 | 4 | 5 | 6 | 7 | 8 | 9,00 | 10 | 11,00 | 12 | 13,00 | 14 | 15,00 | 16 | |
| 1 | Banjarmasin Utara | 1000061183 Kayu Tangi | 2 | 8.116 | 8.116 | 100 | 7.004 | 86,30 | 8.015 | 98,76 | 8.015 | 98,76 | 5.954 | 73,36 | 2 | |
| 2 | | 1000061145 Sungai Jingah | 2 | 9.868 | 9.868 | 100 | 7.579 | 76,80 | 7.579 | 76,80 | 7.207 | 73,03 | 4.016 | 40,70 | 2 | |
| 3 | | 1000061157 Alalak Tengah | 2 | 10.980 | 10.980 | 100 | 9.127 | 83,12 | 9.401 | 85,62 | 7.499 | 68,30 | 0 | 0,00 | 0 | |
| 4 | | 1000061171 Alalak Selatan | 3 | 15.132 | 15.132 | 100 | 9.735 | 64,33 | 10.546 | 69,69 | 8.924 | 58,97 | 95 | 0,63 | 0 | |
| 5 | | 1000669868 Sungai Andai | 1 | 6.832 | 6.832 | 100 | 1.759 | 25,75 | 1.477 | 21,62 | 330 | 4,83 | 9 | 0,13 | 0 | |
| 6 | Banjarmasin Barat | 1000061224 Teluk Tiram | 2 | 4.821 | 4.821 | 100 | 3.223 | 66,85 | 4.264 | 88,45 | 550 | 11,41 | 14 | 0,29 | 0 | |
| 7 | | 1000061080 Pelambuan | 2 | 11.062 | 11.062 | 100 | 11.062 | 100,00 | 9.552 | 86,35 | 9.552 | 86,35 | 0 | 0,00 | 0 | |
| 8 | | 1000061119 Banjarmasin Indah | 1 | 4.930 | 4.930 | 100 | 4.930 | 100,00 | 4.930 | 100,00 | 0 | 0,00 | 0 | 0,00 | 0 | |
| 9 | | 1000061303 Kuin Raya | 3 | 9.155 | 9.155 | 100 | 9.155 | 100,00 | 9.155 | 100,00 | 9.155 | 100,00 | 0 | 0,00 | 0 | |
| 10 | | 1000061107 Basirih Baru | 1 | 7.063 | 7.063 | 100 | 5.154 | 72,97 | 4.467 | 63,25 | 6.196 | 87,72 | 0 | 0,00 | 0 | |
| 11 | Banjarmasin Tengah | 1000061169 Cempaka | 4 | 4.796 | 4.796 | 100 | 3.762 | 78,44 | 3.607 | 75,21 | 3.592 | 74,90 | 2.230 | 46,50 | 3 | |
| 12 | | 1000061212 Teluk Dalam | 1 | 6.938 | 6.938 | 100 | 3.469 | 50,00 | 6.938 | 100,00 | 5.897 | 85,00 | 0 | 0,00 | 0 | |
| 13 | | 1000061286 Sungai Mesa | 2 | 5.015 | 5.015 | 100 | 2.775 | 55,33 | 3.555 | 70,89 | 2.479 | 49,43 | 14 | 0,28 | 0 | |
| 14 | | 1000061298 Gadang Hanyar | 3 | 6.409 | 6.409 | 100 | 5.614 | 87,60 | 5.373 | 83,84 | 5.217 | 81,40 | 243 | 3,79 | 0 | |
| 15 | | 1000061315 S. Parman | 2 | 4.370 | 4.370 | 100 | 3.518 | 80,50 | 3.728 | 85,31 | 3.516 | 80,46 | 1.462 | 33,46 | 2 | |
| 16 | Banjarmasin Timur | 1000061133 Cempaka Putih | 2 | 4.643 | 4.643 | 100 | 4.643 | 100,00 | 4.643 | 100,00 | 3.360 | 72,37 | 3.360 | 72,37 | 1 | |
| 17 | | 1000061121 9 Nopember | 2 | 6.529 | 6.529 | 100 | 6.451 | 98,81 | 6.426 | 98,42 | 6.409 | 98,16 | 5.988 | 91,71 | 2 | |
| 18 | | 1000061250 Sungai Bilu | 1 | 2.373 | 2.373 | 100 | 2.373 | 100,00 | 2.373 | 100,00 | 2.254 | 94,99 | 2.163 | 91,15 | 1 | |
| 19 | | 1000061262 Pekapuran Raya | 1 | 4.412 | 4.412 | 100 | 4.412 | 100,00 | 4.412 | 100,00 | 3.530 | 80,01 | 44 | 1,00 | 1 | |
| 20 | | 1000061092 Karang Mekar | 1 | 2.893 | 2.893 | 100 | 2.893 | 100,00 | 2.597 | 89,77 | 2.597 | 89,77 | 0 | 0,00 | 0 | |
| 21 | | 1000061274 Terminal | 2 | 9.729 | 9.729 | 100 | 9.729 | 100,00 | 6.810 | 70,00 | 2.918 | 29,99 | 0 | 0,00 | 0 | |
| 22 | Banjarmasin Selatan | 1000061066 Pekauman | 3 | 9.197 | 9.197 | 100 | 8.337 | 90,65 | 7.759 | 84,36 | 8.690 | 94,49 | 0 | 0,00 | 0 | |
| 23 | | 1000061195 Kelayan Timur | 2 | 7.515 | 7.515 | 100 | 5.989 | 79,69 | 5.987 | 79,67 | 6.168 | 82,08 | 125 | 1,66 | 0 | |
| 24 | | 1000061078 Pemurus Dalam | 1 | 7.425 | 7.425 | 100 | 3.251 | 43,78 | 5.751 | 77,45 | 4.725 | 63,64 | 100 | 1,35 | 0 | |
| 25 | | 1000061248 Pemurus Baru | 2 | 4.722 | 4.722 | 100 | 2.988 | 63,28 | 4.396 | 93,10 | 4.075 | 86,30 | 0 | 0,00 | 0 | |
| 26 | | 1000061236 Kelayan Dalam | 1 | 3.579 | 3.579 | 100 | 1.566 | 43,76 | 2.684 | 74,99 | 2.684 | 74,99 | 1.073 | 29,98 | 0 | |
| 27 | | 1000061200 Beruntung Raya | 1 | 3.074 | 3.074 | 100 | 3.074 | 100,00 | 2.986 | 97,14 | 2.894 | 94,14 | 1.431 | 46,55 | 1 | |
| 28 | | 1001488950 Mantuil | 2 | 10.208 | 10.208 | 100 | 3.778 | 37,01 | 4.614 | 45,20 | 10.020 | 98,16 | 4.614 | 45,20 | 0 | |
| TOTAL | | | 52 | 191.786 | 191.786 | 100 | 147.350 | 76,83 | 154.025 | 80,31 | 138.453 | 72,19 | 32.935 | 17,17 | 15 | |
| PRESENTASE DESA/KELURAHAN 5 PILAR STBM | | | | | | | | | | | | | | | 28,85 | |

Sumber: Bidang Kesehatan Masyarakat - Seksi Kesehatan Lingkungan, Kesehatan Kerja dan Olah Raga
Desa / kelurahan 5 pilar STBM : jika 100% SBS, > 75% (CTPS, PAMMRT dan PSRT) dan > 30% PALDRT

TABEL 86

PERSENTASE TEMPAT DAN FASILITAS UMUM (TFU) YANG DILAKUKAN PENGAWASAN MENURUT KECAMATAN DAN PUSKESMAS
KOTA BANJARMASIN
TAHUN 2025

| NO | KECAMATAN | PUSKESMAS | TFU TERDAFTAR | | | | | | | | | TFU YANG DILAKUKAN PENGAWASAN SESUAI STANDAR (IKL) DAN MEMENUHI SYARAT | | | | | | | | | | | | | | | | | | | | | | | | | | | | | | |
|-------|---------------------|------------------------------|---------------|---------|--------|-------|----------|-----------|---------|-----------|-------|--|--------|-------|--------|--------|-------|-------|--------|-------|-------|--------|-------|----------|--------|-------|-----------|--------|-------|---------|--------|-----|-----------|--------|-----|-------|--------|-------|-----|--------|-------|-------|
| | | | SEKOLAH | | | PASAR | TERMINAL | PELABUHAN | BANDARA | AKOMODASI | TOTAL | SARANA PENDIDIKAN | | | | | | | | | PASAR | | | TERMINAL | | | PELABUHAN | | | BANDARA | | | AKOMODASI | | | TOTAL | | | | | | |
| | | | SD/MI | SMP/MTs | SMA/MA | | | | | | | SNP/MTs | | | SMA/MA | | | MS | JUMLAH | % | MS | JUMLAH | % | MS | JUMLAH | % | MS | JUMLAH | % | MS | JUMLAH | % | MS | JUMLAH | % | MS | JUMLAH | % | | | | |
| | | | | | | | | | | | | MS | JUMLAH | % | MS | JUMLAH | % | | | | | | | | | | | | | | | | | | | | | | MS | JUMLAH | % | MS |
| 1 | Banjarmasin Utara | 1000061183 Kayu Tangi | 11 | 3 | 3 | 1 | 0 | 0 | 0 | 0 | 0 | 18 | 11 | 11 | 100,0 | 3 | 3 | 100,0 | 3 | 3 | 100,0 | 1 | 1 | 100,0 | 0 | 0 | 0,0 | 0 | 0 | 0,0 | 0 | 0 | 0,0 | 0 | 0 | 0,0 | 0 | 0 | 0,0 | 18 | 18 | 100,0 |
| 2 | | 1000061145 Sungai Jingah | 14 | 7 | 6 | 0 | 0 | 0 | 0 | 0 | 27 | 14 | 14 | 100,0 | 7 | 7 | 100,0 | 4 | 6 | 66,7 | 0 | - | 0,0 | 0 | - | 0,0 | 0 | - | 0,0 | 0 | - | 0,0 | 0 | - | 0,0 | 0 | - | 0,0 | 25 | 27 | 92,6 | |
| 3 | | 1000061157 Alalak Tengah | 14 | 7 | 3 | 0 | 0 | 0 | 0 | 0 | 24 | 14 | 14 | 100,0 | 7 | 7 | 100,0 | 3 | 3 | 100,0 | 0 | - | 0,0 | 0 | - | 0,0 | 0 | - | 0,0 | 0 | - | 0,0 | 0 | - | 0,0 | 0 | - | 0,0 | 24 | 24 | 100,0 | |
| 4 | | 1000061171 Alalak Selatan | 19 | 4 | 2 | 0 | 0 | 0 | 0 | 0 | 25 | 19 | 19 | 100,0 | 4 | 4 | 100,0 | 2 | 2 | 100,0 | 0 | - | 0,0 | 0 | - | 0,0 | 0 | - | 0,0 | 0 | - | 0,0 | 0 | - | 0,0 | 0 | - | 0,0 | 25 | 25 | 100,0 | |
| 5 | | 1000669868 Sungai Andai | 5 | 3 | 1 | 0 | 0 | 0 | 0 | 0 | 9 | 5 | 5 | 100,0 | 3 | 3 | 100,0 | 1 | 1 | 100,0 | 0 | - | 0,0 | 0 | - | 0,0 | 0 | - | 0,0 | 0 | - | 0,0 | 0 | - | 0,0 | 0 | - | 0,0 | 9 | 9 | 100,0 | |
| 6 | Banjarmasin Barat | 1000061224 Teluk Tiram | 12 | 3 | 1 | 1 | 0 | 0 | 0 | 0 | 17 | 12 | 12 | 100,0 | 3 | 3 | 100,0 | 1 | 1 | 100,0 | 1 | 1 | 100,0 | 0 | - | 0,0 | 0 | - | 0,0 | 0 | - | 0,0 | 0 | - | 0,0 | 0 | - | 0,0 | 17 | 17 | 100,0 | |
| 7 | | 1000061080 Pelambuan | 18 | 5 | 3 | 1 | 0 | 0 | 0 | 0 | 27 | 18 | 18 | 100,0 | 5 | 5 | 100,0 | 0 | 3 | 0,0 | 1 | 1 | 100,0 | 0 | - | 0,0 | 0 | - | 0,0 | 0 | - | 0,0 | 0 | - | 0,0 | 0 | - | 0,0 | 24 | 27 | 88,9 | |
| 8 | | 1000061119 Banjarmasin Indah | 10 | 1 | 1 | 3 | 0 | 1 | 0 | 0 | 16 | 10 | 10 | 100,0 | 1 | 1 | 100,0 | 1 | 1 | 100,0 | 3 | 3 | 100,0 | 0 | - | 0,0 | 1 | 1 | 100,0 | 0 | - | 0,0 | 0 | - | 0,0 | 0 | - | 0,0 | 16 | 16 | 100,0 | |
| 9 | | 1000061303 Kuin Raya | 17 | 7 | 5 | 0 | 0 | 0 | 0 | 0 | 29 | 17 | 17 | 100,0 | 7 | 7 | 100,0 | 2 | 5 | 40,0 | 0 | - | 0,0 | 0 | - | 0,0 | 0 | - | 0,0 | 0 | - | 0,0 | 0 | - | 0,0 | 0 | - | 0,0 | 26 | 29 | 89,7 | |
| 10 | | 1000061107 Basirih Baru | 6 | 4 | 3 | 0 | 0 | 0 | 0 | 0 | 13 | 6 | 6 | 100,0 | 4 | 4 | 100,0 | 3 | 3 | 100,0 | 0 | - | 0,0 | 0 | - | 0,0 | 0 | - | 0,0 | 0 | - | 0,0 | 0 | - | 0,0 | 0 | - | 0,0 | 13 | 13 | 100,0 | |
| 11 | Banjarmasin Tengah | 1000061169 Cempaka | 12 | 3 | 3 | 9 | 1 | 0 | 0 | 0 | 28 | 12 | 12 | 100,0 | 3 | 3 | 100,0 | 3 | 3 | 100,0 | 9 | 9 | 100,0 | 1 | 1 | 100,0 | 0 | - | 0,0 | 0 | - | 0,0 | 0 | - | 0,0 | 0 | - | 0,0 | 28 | 28 | 100,0 | |
| 12 | | 1000061212 Teluk Dalam | 11 | 5 | 6 | 2 | 0 | 0 | 0 | 0 | 24 | 11 | 11 | 100,0 | 5 | 5 | 100,0 | 5 | 5 | 100,0 | 2 | 2 | 100,0 | 0 | - | 0,0 | 0 | - | 0,0 | 0 | - | 0,0 | 0 | - | 0,0 | 0 | - | 0,0 | 23 | 23 | 100,0 | |
| 13 | | 1000061286 Sungai Mesa | 11 | 3 | 1 | 0 | 0 | 0 | 0 | 0 | 15 | 9 | 11 | 81,8 | 3 | 3 | 100,0 | 1 | 1 | 100,0 | 0 | - | 0,0 | 0 | - | 0,0 | 0 | - | 0,0 | 0 | - | 0,0 | 0 | - | 0,0 | 0 | - | 0,0 | 13 | 15 | 86,7 | |
| 14 | | 1000061298 Gadang Hanyar | 8 | 5 | 1 | 2 | 0 | 0 | 0 | 0 | 16 | 8 | 8 | 100,0 | 5 | 5 | 100,0 | 1 | 1 | 100,0 | 2 | 2 | 100,0 | 0 | - | 0,0 | 0 | - | 0,0 | 0 | - | 0,0 | 0 | - | 0,0 | 0 | - | 0,0 | 16 | 16 | 100,0 | |
| 15 | | 1000061315 S. Parman | 10 | 3 | 1 | 1 | 0 | 0 | 0 | 0 | 15 | 10 | 10 | 100,0 | 3 | 3 | 100,0 | 1 | 1 | 100,0 | 1 | 1 | 100,0 | 0 | - | 0,0 | 0 | - | 0,0 | 0 | - | 0,0 | 0 | - | 0,0 | 0 | - | 0,0 | 15 | 15 | 100,0 | |
| 16 | Banjarmasin Timur | 1000061133 Cempaka Putih | 10 | 2 | 2 | 2 | 0 | 0 | 0 | 0 | 16 | 10 | 10 | 100,0 | 2 | 2 | 100,0 | 2 | 2 | 100,0 | 2 | 2 | 100,0 | 0 | - | 0,0 | 0 | - | 0,0 | 0 | - | 0,0 | 0 | - | 0,0 | 0 | - | 0,0 | 16 | 16 | 100,0 | |
| 17 | | 1000061121 9 Nopember | 14 | 3 | 0 | 2 | 0 | 0 | 0 | 0 | 19 | 14 | 14 | 100,0 | 3 | 3 | 100,0 | 0 | - | 0,0 | 2 | 2 | 100,0 | 0 | - | 0,0 | 0 | - | 0,0 | 0 | - | 0,0 | 0 | - | 0,0 | 0 | - | 0,0 | 19 | 19 | 100,0 | |
| 18 | | 1000061250 Sungai Bliu | 4 | 2 | 2 | 0 | 0 | 0 | 0 | 0 | 8 | 4 | 4 | 100,0 | 2 | 2 | 100,0 | 2 | 2 | 100,0 | 0 | - | 0,0 | 0 | - | 0,0 | 0 | - | 0,0 | 0 | - | 0,0 | 0 | - | 0,0 | 0 | - | 0,0 | 8 | 8 | 100,0 | |
| 19 | | 1000061262 Pekapuran Raya | 6 | 2 | 0 | 0 | 0 | 0 | 0 | 0 | 8 | 6 | 6 | 100,0 | 2 | 2 | 100,0 | 0 | - | 0,0 | 0 | - | 0,0 | 0 | - | 0,0 | 0 | - | 0,0 | 0 | - | 0,0 | 0 | - | 0,0 | 0 | - | 0,0 | 8 | 8 | 100,0 | |
| 20 | | 1000061092 Karang Mekar | 8 | 1 | 0 | 1 | 0 | 0 | 0 | 0 | 10 | 8 | 8 | 100,0 | 1 | 1 | 100,0 | 0 | - | 0,0 | 1 | 1 | 100,0 | 0 | - | 0,0 | 0 | - | 0,0 | 0 | - | 0,0 | 0 | - | 0,0 | 0 | - | 0,0 | 10 | 10 | 100,0 | |
| 21 | | 1000061274 Terminal | 14 | 4 | 6 | 0 | 1 | 0 | 0 | 0 | 25 | 14 | 14 | 100,0 | 4 | 4 | 100,0 | 6 | 6 | 100,0 | 0 | - | 0,0 | 1 | 1 | 100,0 | 0 | - | 0,0 | 0 | - | 0,0 | 0 | - | 0,0 | 0 | - | 0,0 | 25 | 25 | 100,0 | |
| 22 | Banjarmasin Selatan | 1000061066 Pekauaman | 20 | 5 | 2 | 1 | 0 | 0 | 0 | 0 | 28 | 16 | 20 | 80,0 | 5 | 5 | 100,0 | 1 | 2 | 50,0 | 1 | 1 | 100,0 | 0 | - | 0,0 | 0 | - | 0,0 | 0 | - | 0,0 | 0 | - | 0,0 | 0 | - | 0,0 | 23 | 28 | 82,1 | |
| 23 | | 1000061195 Kelayan Timur | 20 | 1 | 2 | 1 | 0 | 0 | 0 | 0 | 24 | 20 | 20 | 100,0 | 1 | 1 | 100,0 | 2 | 2 | 100,0 | 1 | 1 | 100,0 | 0 | - | 0,0 | 0 | - | 0,0 | 0 | - | 0,0 | 0 | - | 0,0 | 0 | - | 0,0 | 24 | 24 | 100,0 | |
| 24 | | 1000061078 Pemurus Dalam | 15 | 3 | 2 | 0 | 0 | 0 | 0 | 0 | 20 | 15 | 15 | 100,0 | 3 | 3 | 100,0 | 2 | 2 | 100,0 | 0 | - | 0,0 | 0 | - | 0,0 | 0 | - | 0,0 | 0 | - | 0,0 | 0 | - | 0,0 | 0 | - | 0,0 | 20 | 20 | 100,0 | |
| 25 | | 1000061248 Pemurus Baru | 13 | 5 | 4 | 1 | 0 | 0 | 0 | 0 | 23 | 13 | 13 | 100,0 | 5 | 5 | 100,0 | 4 | 4 | 100,0 | 1 | 1 | 100,0 | 0 | - | 0,0 | 0 | - | 0,0 | 0 | - | 0,0 | 0 | - | 0,0 | 0 | - | 0,0 | 23 | 23 | 100,0 | |
| 26 | | 1000061236 Kelayan Dalam | 8 | 2 | 1 | 0 | 0 | 0 | 0 | 0 | 11 | 8 | 8 | 100,0 | 2 | 2 | 100,0 | 0 | 1 | 0,0 | 0 | - | 0,0 | 0 | - | 0,0 | 0 | - | 0,0 | 0 | - | 0,0 | 0 | - | 0,0 | 0 | - | 0,0 | 10 | 11 | 90,9 | |
| 27 | | 1000061200 Beruntung Raya | 5 | 2 | 1 | 0 | 0 | 0 | 0 | 0 | 8 | 5 | 5 | 100,0 | 2 | 2 | 100,0 | 0 | 1 | 0,0 | 0 | - | 0,0 | 0 | - | 0,0 | 0 | - | 0,0 | 0 | - | 0,0 | 0 | - | 0,0 | 0 | - | 0,0 | 7 | 8 | 87,5 | |
| 28 | | 100148950 Mantuil | 20 | 3 | 0 | 1 | 0 | 0 | 0 | 0 | 24 | 20 | 20 | 100,0 | 3 | 3 | 100,0 | 0 | - | 0,0 | 0 | - | 0,0 | 0 | - | 0,0 | 0 | - | 0,0 | 0 | - | 0,0 | 0 | - | 0,0 | 0 | - | 0,0 | 23 | 24 | 95,8 | |
| TOTAL | | | 335 | 98 | 62 | 29 | 2 | 1 | 0 | 0 | 527 | 329 | 335 | 98,2 | 98 | 98 | 100 | 50 | 61 | 81,97 | 28 | 29 | 96,55 | 2 | 2 | 100 | 1 | 1 | 2 | 0 | 0 | 0 | 0 | 0 | 0 | 508 | 526 | 96,58 | | | | |

Sumber: Bidang Kesehatan Masyarakat - Seksi Kesehatan Lingkungan, Kesehatan Kerja dan Olah Raga

TABEL 87

**PERSENTASE TEMPAT PENGELOLAAN PANGAN (TPP) YANG MEMENUHI SYARAT KESEHATAN MENURUT KECAMATAN
KOTA BANJARMASIN
TAHUN 2025**

| NO | KECAMATAN | PUSKESMAS | JASA BOGA | | | RESTORAN | | | TPP TERTENTU | | | DEPOT AIR MINUM | | | RUMAH MAKAN | | | KELOMPOK GERAI PANGAN JAJANAN | | | SENTRA PANGAN JAJANAN/KANTIN | | | TPP MEMENUHI SYARAT | | |
|--------------|---------------------|------------------------------|-----------|-----------|--------------|-----------|-----------|--------------|--------------|-----------|--------------|-----------------|------------|--------------|-------------|------------|--------------|-------------------------------|------------|--------------|------------------------------|------------|--------------|---------------------|--------------|--------------|
| | | | TERDAFTAR | LAIK HSP | | TERDAFTAR | LAIK HSP | | TERDAFTAR | LAIK HSP | | TERDAFTAR | LAIK HSP | | TERDAFTAR | LAIK HSP | | TERDAFTAR | LAIK HSP | | TERDAFTAR | LAIK HSP | | TERDAFTAR | LAIK HSP | |
| | | | | JUMLAH | % | | JUMLAH | % | | JUMLAH | % | | JUMLAH | % | | JUMLAH | % | | JUMLAH | % | | JUMLAH | % | | JUMLAH | % |
| 1 | 2 | 3 | 4 | 5 | 6 | 7 | 8 | 9 | 10 | 11 | 12 | 13 | 14 | 15 | 16 | 17 | 18,00 | 19 | 20 | 21,00 | 22 | 23 | 24,00 | 22 | 23 | 24,00 |
| 1 | Banjarmasin Utara | 1000061183 Kayu Tangi | 2 | 2 | 100 | 2 | 2 | 100 | 4 | 4 | 100 | 38 | 32 | 84 | 130 | 122 | 93,85 | 0 | 0 | 0,00 | 20 | 19 | 95,00 | 196 | 181 | 92,35 |
| 2 | | 1000061145 Sungai Jingah | 2 | 1 | 50 | 3 | 3 | 100 | 2 | 2 | 100 | 21 | 21 | 100 | 4 | 3 | 75,00 | 23 | 15 | 65,22 | 25 | 25 | 100,00 | 80 | 70 | 87,50 |
| 3 | | 1000061157 Alalak Tengah | 5 | 5 | 100 | 2 | 2 | 100 | 2 | 0 | 0 | 25 | 24 | 96 | 23 | 21 | 91,30 | 0 | 0 | 0,00 | 15 | 15 | 100,00 | 72 | 67 | 93,06 |
| 4 | | 1000061171 Alalak Selatan | 2 | 2 | 100 | 0 | 0 | 0 | 10 | 10 | 100 | 18 | 18 | 100 | 3 | 3 | 100,00 | 59 | 56 | 94,92 | 3 | 3 | 100,00 | 95 | 92 | 96,84 |
| 5 | | 100069868 Sungai Andai | 1 | 1 | 100 | 2 | 2 | 100 | 0 | 0 | 0 | 24 | 22 | 92 | 5 | 4 | 80,00 | 15 | 12 | 80,00 | 9 | 9 | 100,00 | 56 | 50 | 89,29 |
| 6 | Banjarmasin Barat | 1000061224 Teluk Tiram | 1 | 1 | 100 | 0 | 0 | 0 | 0 | 0 | 0 | 6 | 6 | 100 | 7 | 7 | 100,00 | 22 | 19 | 86,36 | 10 | 10 | 100,00 | 46 | 43 | 93,48 |
| 7 | | 1000061080 Pelambuan | 5 | 5 | 100 | 1 | 1 | 100 | 0 | 0 | 0 | 19 | 19 | 100 | 3 | 3 | 100,00 | 0 | 0 | 0,00 | 24 | 22 | 91,67 | 52 | 50 | 96,15 |
| 8 | | 1000061119 Banjarmasin Indah | 3 | 0 | 0 | 2 | 0 | 0 | 0 | 0 | 0 | 11 | 10 | 91 | 30 | 25 | 83,33 | 20 | 12 | 60,00 | 9 | 8 | 88,89 | 75 | 55 | 73,33 |
| 9 | | 1000061303 Kuin Raya | 2 | 2 | 100 | 2 | 2 | 100 | 5 | 4 | 80 | 35 | 32 | 91 | 2 | 2 | 100,00 | 35 | 30 | 85,71 | 9 | 9 | 100,00 | 90 | 81 | 90,00 |
| 10 | | 1000061107 Basirih Baru | 0 | 0 | 0 | 0 | 0 | 0 | 0 | 0 | 0 | 21 | 21 | 100 | 2 | 2 | 100,00 | 40 | 33 | 82,50 | 5 | 5 | 100,00 | 68 | 61 | 89,71 |
| 11 | Banjarmasin Tengah | 1000061169 Cempaka | 3 | 3 | 100 | 3 | 3 | 100 | 2 | 2 | 100 | 7 | 7 | 100 | 19 | 19 | 100,00 | 0 | 0 | 0,00 | 10 | 7 | 70,00 | 44 | 41 | 93,18 |
| 12 | | 1000061212 Teluk Dalam | 2 | 2 | 100 | 0 | 0 | 0 | 0 | 0 | 0 | 14 | 12 | 86 | 10 | 9 | 90,00 | 0 | 0 | 0,00 | 6 | 5 | 83,33 | 32 | 28 | 87,50 |
| 13 | | 1000061286 Sungai Mesa | 2 | 2 | 100 | 0 | 0 | 0 | 3 | 3 | 100 | 11 | 8 | 73 | 14 | 13 | 92,86 | 0 | 0 | 0,00 | 8 | 8 | 100,00 | 38 | 34 | 89,47 |
| 14 | | 1000061298 Gadang Hanyar | 1 | 1 | 100 | 7 | 7 | 100 | 6 | 6 | 100 | 9 | 9 | 100 | 48 | 46 | 95,83 | 45 | 39 | 86,67 | 8 | 8 | 100,00 | 124 | 116 | 93,55 |
| 15 | | 1000061315 S. Parman | 1 | 1 | 100 | 4 | 4 | 100 | 0 | 0 | 0 | 9 | 8 | 89 | 19 | 17 | 89,47 | 1 | 1 | 100,00 | 13 | 12 | 92,31 | 47 | 43 | 91,49 |
| 16 | Banjarmasin Timur | 1000061133 Cempaka Putih | 1 | 1 | 100 | 5 | 5 | 100 | 8 | 8 | 100 | 16 | 16 | 100 | 3 | 3 | 100,00 | 30 | 30 | 100,00 | 5 | 5 | 100,00 | 68 | 68 | 100,00 |
| 17 | | 1000061121 9 Nopember | 1 | 1 | 100 | 4 | 4 | 100 | 0 | 0 | 0 | 11 | 11 | 100 | 30 | 30 | 100,00 | 4 | 4 | 100,00 | 4 | 4 | 100,00 | 54 | 54 | 100,00 |
| 18 | | 1000061250 Sungai Bilu | 1 | 1 | 100 | 2 | 2 | 100 | 1 | 1 | 100 | 5 | 5 | 100 | 26 | 26 | 100,00 | 25 | 25 | 100,00 | 6 | 6 | 100,00 | 66 | 66 | 100,00 |
| 19 | | 1000061262 Pekapuran Raya | 1 | 1 | 100 | 3 | 3 | 100 | 5 | 5 | 100 | 10 | 10 | 100 | 15 | 15 | 100,00 | 0 | 0 | 0,00 | 3 | 3 | 100,00 | 37 | 37 | 100,00 |
| 20 | | 1000061092 Karang Mekar | 1 | 1 | 100 | 8 | 8 | 100 | 15 | 15 | 100 | 4 | 4 | 100 | 8 | 8 | 100,00 | 2 | 2 | 100,00 | 2 | 2 | 100,00 | 40 | 40 | 100,00 |
| 21 | | 1000061274 Terminal | 2 | 1 | 50 | 20 | 15 | 75 | 2 | 0 | 0 | 30 | 30 | 100 | 30 | 30 | 100,00 | 56 | 56 | 100,00 | 7 | 7 | 100,00 | 147 | 139 | 94,56 |
| 22 | Banjarmasin Selatan | 1000061066 Pekauman | 0 | 0 | 0 | 0 | 0 | 0 | 0 | 0 | 0 | 13 | 8 | 62 | 11 | 10 | 90,91 | 80 | 72 | 90,00 | 0 | 0 | 0,00 | 104 | 90 | 86,54 |
| 23 | | 1000061195 Kelayan Timur | 0 | 0 | 0 | 0 | 0 | 0 | 0 | 0 | 0 | 11 | 11 | 100 | 6 | 6 | 100,00 | 20 | 20 | 100,00 | 7 | 7 | 100,00 | 44 | 44 | 100,00 |
| 24 | | 1000061078 Pemurus Dalam | 0 | 0 | 0 | 2 | 2 | 100 | 0 | 0 | 0 | 20 | 20 | 100 | 27 | 27 | 100,00 | 10 | 10 | 100,00 | 20 | 20 | 100,00 | 79 | 79 | 100,00 |
| 25 | | 1000061248 Pemurus Baru | 0 | 0 | 0 | 4 | 3 | 75 | 6 | 6 | 100 | 13 | 13 | 100 | 12 | 12 | 100,00 | 25 | 25 | 100,00 | 9 | 9 | 100,00 | 69 | 68 | 98,55 |
| 26 | | 1000061236 Kelayan Dalam | 1 | 1 | 100 | 0 | 0 | 0 | 0 | 0 | 0 | 4 | 4 | 100 | 10 | 8 | 80,00 | 0 | 0 | 0,00 | 14 | 12 | 85,71 | 29 | 25 | 86,21 |
| 27 | | 1000061200 Beruntung Raya | 1 | 1 | 100 | 1 | 1 | 100 | 6 | 4 | 67 | 8 | 7 | 88 | 21 | 20 | 95,24 | 18 | 17 | 94,44 | 8 | 5 | 62,50 | 63 | 55 | 87,30 |
| 28 | | 1001488950 Mantuil | 0 | 0 | 0 | 0 | 0 | 0 | 0 | 0 | 0 | 10 | 8 | 80 | 2 | 1 | 50,00 | 2 | 2 | 100,00 | 10 | 10 | 100,00 | 24 | 21 | 87,50 |
| TOTAL | | | 41 | 36 | 87,80 | 77 | 69 | 89,61 | 77 | 70 | 90,91 | 423 | 396 | 93,62 | 520 | 492 | 94,62 | 532 | 480 | 90,23 | 269 | 255 | 94,80 | 1.939 | 1.798 | 92,73 |

Sumber: Bidang Kesehatan Masyarakat - Seksi Kesehatan Lingkungan, Kesehatan Kerja dan Olah Raga

TABEL 88

**PERSENTASE HASIL PENGUKURAN KUALITAS UDARA DALAM RUANG MEMENUHI SYARAT
KOTA BANJARMASIN
TAHUN 2025**

| NO | KECAMATAN | PUSKESMAS | RESPONDEN (RUMAH TANGGA) | | | | | | |
|----|--------------------|------------------------------|--------------------------|--------|-----------------|-------------------|--------|-----|--------|
| | | | TARGET | DIUKUR | BELUM DIUKUR | % (PENGUKURAN) | DIUKUR | | % (MS) |
| | | | | | | | MS | TMS | |
| 1 | 2 | 3 | 7 | 8 | 9 | | 13 | 14 | 16 |
| 1 | Banjarmasin Utara | 1000061183 Kayu Tangi | | | | | | | 0,0 |
| 2 | | 1000061145 Sungai Jingah | | | | | | | 0,0 |
| 3 | | 1000061157 Alalak Tengah | | | | | | | 0,0 |
| 4 | | 1000061171 Alalak Selatan | | | | | | | 0,0 |
| 5 | | 1000669868 Sungai Andai | | | | | | | 0,0 |
| 6 | Banjarmasin Barat | 1000061224 Teluk Tiram | | | | | | | 0,0 |
| 7 | | 1000061080 Pelambuan | | | | | | | 0,0 |
| 8 | | 1000061119 Banjarmasin Indah | | | | | | | 0,0 |
| 9 | | 1000061303 Kuin Raya | | | | | | | 0,0 |
| 10 | | 1000061107 Basirih Baru | | | | | | | 0,0 |
| 11 | Banjarmasin Tengah | 1000061169 Cempaka | | | | | | | 0,0 |
| 12 | | 1000061212 Teluk Dalam | | | | | | | 0,0 |
| 13 | | 1000061286 Sungai Mesa | | | | | | | 0,0 |
| 14 | | 1000061298 Gadang Hanyar | | | | | | | 0,0 |
| 15 | | 1000061315 S. Parman | | | | | | | 0,0 |
| 16 | Banjarmasin Timur | 1000061133 Cempaka Putih | | | | | | | 0,0 |
| 17 | | 1000061121 9 Nopember | | | | | | | 0,0 |
| 18 | | 1000061250 Sungai Bilu | | | | | | | 0,0 |
| 19 | | 1000061262 Pekapuran Raya | | | | | | | 0,0 |
| 20 | | 1000061092 Karang Mekar | | | | | | | 0,0 |
| 21 | | 1000061274 Terminal | | | | | | | 0,0 |

| | | | | | | | | | |
|--------------|---------------------|---------------------------|----------|----------|----------|----------|----------|----------|------------|
| 22 | Banjarmasin Selatan | 1000061066 Pekauman | | | | | | | 0,0 |
| 23 | | 1000061195 Kelayan Timur | | | | | | | 0,0 |
| 24 | | 1000061078 Pemurus Dalam | | | | | | | 0,0 |
| 25 | | 1000061248 Pemurus Baru | | | | | | | 0,0 |
| 26 | | 1000061236 Kelayan Dalam | | | | | | | 0,0 |
| 27 | | 1000061200 Beruntung Raya | | | | | | | 0,0 |
| 28 | | 1001488950 Mantuil | | | | | | | 0,0 |
| TOTAL | | | 0 | 0 | 0 | 0 | 0 | 0 | 0,0 |

Sumber: Bidang Kesehatan Masyarakat - Seksi Kesehatan Lingkungan, Kesehatan Kerja dan Olah Raga

